



STRATEGIA DE DEZVOLTARE
A ORASULUI VICTORIA
2015 – 2020



STRATEGIA DE DEZVOLTARE DURABILĂ A ORAȘULUI VICTORIA 2015 - 2020



CUPRINS

1. Introducere	4
1.1. Contextul național de dezvoltare durabilă	4
1.2. Prezentarea generală a orașului	8
1.2.1. Așezare fizico-geografică	8
1.2.2. Istoric	8
1.2.3. Clima	9
2. Indicatori de referință privind situația actuală	9
2.1. Suprafața administrativă	9
2.1.1. Intravilanul localității	11
2.1.2. Fondul locativ	11
2.2. Demografie	12
2.2.1. Impărțirea populației pe grupe de vârstă	14
2.2.2. Educație, spor natural și ocuparea forței de muncă din orașul Victoria	18
2.3. Infrastructura și echiparea edilitară	26
2.3.1. Căile de acces	26
2.3.2. Alimentare cu apă și apă uzată	29
2.3.2.1. Rețeaua de alimentare cu apă	29
2.3.2.2. Rețeaua de ape uzate	31
2.3.3. Energia termică	32
2.3.4. Rețeaua de iluminat public	33
2.3.5. Poșta și telecomunicații	34
2.4. Infrastructura de sănătate și asistență socială	34
2.4.1. Serviciile de sănătate	34
2.4.2. Serviciile de asistență socială	36
2.5. Infrastructura de învățământ	37
2.6. Cultură, culte, agrement	41
2.7. Economia	44
2.7.1. Industria	46
2.7.2. Agricultură	46
2.7.2.1. Situația terenurilor, pe categorii de folosință, potrivit recensământului agricol din anul 2010	47
2.7.2.2. Creșterea animalelor	49
2.8. Mediul înconjurător	49
2.8.1. Calitatea mediului (apă, aer, sol)	49
2.8.2. Managementul deșeurilor	50
2.8.3. Spațiile verzi	51
2.8.4. Riscuri naturale	53
2.8.5. Situații de urgență	53
2.9. Administrația locală	54



STRATEGIA DE DEZVOLTARE
A ORASULUI VICTORIA
2015 – 2020



2.10. Conditii care asigură mediul adecvat pentru dezvoltare durabilă	62
3. Consultarea populatiei	63
4. Analiza SWOT	77
5. Strategia locala de dezvoltare durabila	82
5.1. Principii si valori	82
5.2. Tinte propuse pentru anul 2020	85
5.3. Planul strategic de dezvoltare durabila la nivelul orasului Victoria	87
5.4. Analiza factorilor de decize	102
6. Concluzii	105



1. INTRODUCERE

Strategia de dezvoltare a Orasului Victoria pentru perioada **2015 – 2020** prezintă acțiunile pe care administrația locală le va iniția pentru a crea condițiile necesare dezvoltării viitoare a orasului și relevă proiectele și oportunitățile pe care ni le oferă Uniunea Europeană.

Ca parte a comunității europene, orasul Victoria are nevoie de o viziune clară pentru a putea orienta eforturile proprii și de o strategie care să sublinieze rolul important ce revine valorificării potențialului de absorbție a fondurilor europene. O asemenea viziune, pe care, acum, suntem în măsură să o prezentăm cetățenilor orasului, are în vedere principalele direcții de dezvoltare pe care orasul ar trebui să le urmeze. Aceste direcții sunt aliniate strategiilor de dezvoltare regională și națională, dar și directivelor, valorilor și principiilor europene. Fără îndoială că viitorul nostru se află în mâinile noastre, iar pentru a ni-l face așa cum îl dorim este obligatoriu să urmăm o metodologie specifică, în acord cu anumite principii și valori.

Este foarte important ca efortul de elaborare a Strategiei să fie urmat de asumarea publică și conștientă a acesteia. Consultarea publică ne-a asigurat că am identificat corect elementele ce corespund viziunii noastre și ne-a ajutat să consolidăm scopurile și obiectivele strategice. Acestea trasează principalele atribute ale acțiunii noastre pentru găsirea celor mai potrivite direcții de dezvoltare care, odată implementate, vor schimba în mai bine viața locuitorilor orasului.

Strategia orasului Victoria pentru perioada **2015 – 2020** își propune să aducă toți factorii implicați în îndeplinirea sa la o stare de colaborare sub o aceeași viziune, pentru utilizarea cu un mai mare folos a resurselor proprii, cât și a celor ce pot veni din exteriorul orasului.

Pe baza strategiei se fundamentează și se justifică cererile de finanțare pentru atragerea de resurse financiare nerambursabile din diferite fonduri speciale.

De aceea este important să se acorde o atenție deosebită elaborării acestui document și să se asigure o participare cât mai largă a cetățenilor la elaborarea lui și mai ales la aplicare.

1.1. CONTEXTUL NAȚIONAL DE DEZVOLTARE DURABILĂ

Crearea și păstrarea consensului național în ceea ce privește obiectivele strategice ale dezvoltării României până în anul 2020, reprezintă o condiție a acțiunii și implicării eficiente a tuturor factorilor interesați, la toate nivelurile societății românești.

Prin complexitatea proceselor și fenomenelor, prin amplitudinea provocărilor și problemelor care trebuie rezolvate, dezvoltarea durabilă a României a încetat demult să mai fie atributul exclusiv al elitelor politice, economice și intelectuale. În egală măsură, dezvoltarea durabilă a țării privește pe fiecare cetățean al României și, în consecință, necesită antrenarea, implicarea și participarea activă a acestuia, în cele mai



adecvate modalități, potrivit cu interesele și capacitatea sa de a contribui la sustenabilitatea progresului economic și social al țării.

Participarea la elaborarea și implementarea acestei strategii reprezintă singura alternativă de a pune bazele unei platforme comune de acțiune la scară națională și locală, care să dea consistență eforturilor comune, să modeleze viitorul României și să influențeze în bine viața oamenilor pentru mai multe decenii în viitor, în condițiile șanselor, oportunităților și rigorilor generate de globalizare, integrare în Uniunea Europeană și extindere a societății bazate pe tehnologia informației și a comunicațiilor.

Această strategie reprezintă, practic, un proiect deschis, în măsură să răspundă eficient și prompt la schimbările tot mai rapide de mediu economic, la conjuncturi interne și externe, la constrângerile existente și la cele generate de noul statut al României, de membru cu drepturi depline al comunității europene și euroatlantice.

Trecerea de la viziunile pe termen scurt care își au virtuțile, dar și limitele lor, la viziunile pe termen mediu și lung, care să armonizeze cerințele și direcțiile dezvoltării României cu cele ale integrării euro-atlantice, a devenit o necesitate evidentă.

Luând în considerare necesitatea adaptării spațiului urban românesc la cerințele UE, prin promovarea unui sector eficient și viabil din punct de vedere economic și social în contextul perioadei ulterioare integrării, strategia stabilește direcțiile principale pentru dezvoltarea infrastructurii urbane.

În prezent, Uniunea Europeană parcurge o etapă de redefinire a identității și a coeziunii sale interne, în contextul necesității de a-și menține competitivitatea într-o lume în tendință continuă de globalizare.

Situația actuală este caracterizată de o multitudine de factori care provoacă schimbări continue, atât interni cât și externi, schimbări cărora Uniunea trebuie să le facă față și deci să se afle într-o continuă adaptare.

Uniunea Europeană apare astfel ca o construcție dinamică și în acest context, România trebuie să țină cont de oportunitățile existente, în scopul minimizării vulnerabilităților tipice unui stat nou membru UE și al promovării unor politici coerente.

În primul rând, aderarea la UE a constituit oportunitatea și mijlocul de a spori calitatea vieții cetățenilor, alături de toți cetățenii europeni. Faptul că România este un stat membru UE cu un PIB pe cap de locuitor mult sub media europeană accentuează nevoia de folosire eficientă a resurselor proprii și a fondurilor comunitare și în același timp să îndeplinească la termen obligațiile pe care și le-a asumat prin Tratatul de aderare.

Oportunitățile vizează modernizarea infrastructurilor fizice, adaptarea sistemului educațional la cerințele europene, revigorarea cercetării științifice și inovării, cu accent pe aplicabilitate în practica economică, restructurarea fundamentală a agriculturii și impulsivitatea dezvoltării rurale, precum și consolidarea capacității administrative în vederea implementării acquis-ului comunitar. România trebuie să acționeze în continuare pentru o dezvoltare durabilă și pentru protecția mediului, pentru flexibilizarea pieței muncii și asigurarea condițiilor pentru dezvoltarea unui climat concurențial optim.



Strategia de dezvoltare durabilă a Orasului Victoria:

- inventariază resursele de care dispune orasul și problemele cu care se confruntă aceasta;
- propune gestionarea eficientă a resurselor maximizând oportunitățile pentru a rezolva nevoile în cel mai scurt timp posibil;
- propune soluții ca răspuns la problemele identificate;
- transformă în idei de proiecte soluțiile identificate;
- prioritizează și ierarhizează proiectele în funcție de nevoi, planifică investițiile necesare;
- reprezintă fundamentul viitoarelor investiții sau solicitări de finanțare (buget, finanțare nerambursabilă, credit);
- atrage investitori privați, încurajați de cunoașterea resurselor și a tendințelor locale pe o perioadă clar delimitată în timp.

Documentul „Strategia de dezvoltare durabilă a orasului Victoria 2015 - 2020” cuprinde în prima parte analiza situației actuale a Orasului din punct de vedere social, economic, infrastructură și mediu în perioada 2003 - 2013:

- **Domeniul social:** vizează prezentarea orasului din punct de vedere demografic, educațional, cultural, sănătate, protecție socială, locuințe, cultură;
- **Domeniul economic:** tratează inventarierea de activități economice, tipuri de agricultură practică, forță de muncă, șomaj, potențial turistic;
- **Domeniul infrastructură și mediu:** prezintă orasul din punct de vedere al situației drumurilor, al accesului la utilități (rețea de apă potabilă, sistem de canalizare, electricitate, încălzirea locuințelor), al modului de gestionare a deșeurilor, transportului, a situației resurselor naturale existente.

Toate cele trei mari domenii sunt supuse unei analize de tip SWOT (puncte tari, puncte slabe, oportunități și riscuri).

Partea a doua a strategiei vizează stabilirea viziunii, a direcțiilor de dezvoltare și a obiectivelor, dezvoltarea planului de măsuri privind realizarea obiectivelor (măsurile reprezintă transpunerea obiectivelor în acțiuni realizabile) și identificarea posibilelor surse de finanțare pentru punerea în aplicare a planului de măsuri.

Viziunea, obiectivele și măsurile de dezvoltare reflectă dorința și nevoile comunității, documentul fiind supus dezbaterii în fața reprezentanților comunității.

Strategia de dezvoltare durabilă a orasului Victoria prezintă proiectele prioritare ale autorității publice locale, dar este cunoscută și asumată de către locuitorii orașului și de către terți actori sociali a căror activitate se reflectă în demersurile de dezvoltare pe termen mediu și lung.

Prin participarea la dezbaterile organizate pe durata conceperii strategiei, principalii actori ai orasului (reprezentanții autorității publice locale) și-au putut



STRATEGIA DE DEZVOLTARE
A ORASULUI VICTORIA
2015 – 2020



expune opiniile privind prioritățile și realizarea proiectelor în comună pentru perioada 2015 – 2020.

Strategia, prin obiectivele propuse, va respecta direcțiile de dezvoltare ale județului Brașov și se încadrează în documentele programatice naționale.

Prezentul document de planificare este un instrument flexibil, care poate fi actualizat periodic în funcție de dorința și evoluția comunității – este un instrument viu, care se dezvoltă în funcție de nevoile și prioritățile orașului.

Strategia de dezvoltare durabilă a orașului Victoria va fi un instrument practic și util în demersurile de dezvoltare dacă rămâne conectat la realitățile orașului și va urma o serie de etape concrete obligatorii:

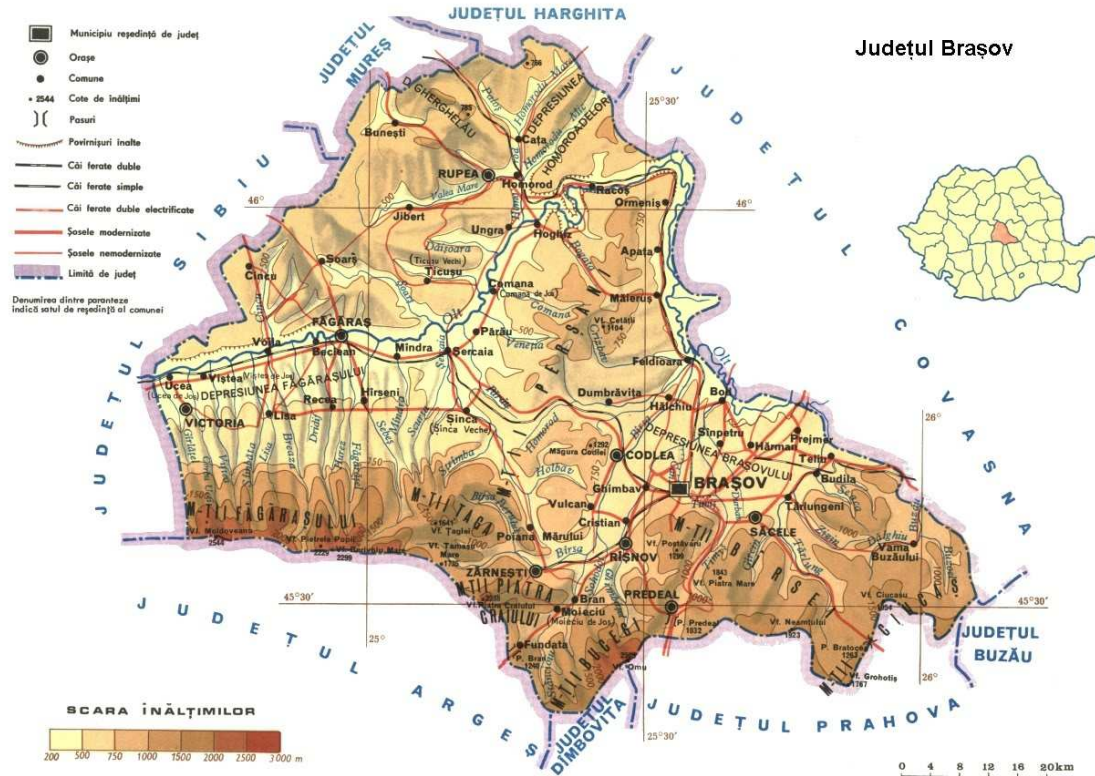
1. Strategia trebuie dezbătută și adoptată de către Consiliul Local Victoria.
2. Strategia trebuie consultată la planificarea și punerea în aplicare a proiectelor de investiție publică sau privată.
3. Planul Urbanistic General va ține cont de reperele strategiei de dezvoltare.
4. Resursele proprii ale orașului, precum și cele atrase, trebuie direcționate prioritar către proiectele identificate în strategie.
5. Strategia trebuie actualizată la intervale periodice, pentru a **rămâne relevantă pentru caracteristicile și problemele comunității, dar și pentru a lua în considerare noi factori externi.**

Analiza situației actuale este o evaluare a orașului Victoria ce are ca scop inventarierea resurselor actuale ale acestuia și nevoile comunității pentru a putea identifica viziunea de dezvoltare, obiectivele și acțiunile optime a fi implementate în viitor.



1.2. PREZENTAREA GENERALĂ A ORASULUI

1.2.1. Așezare fizico-geografică



Orasul VICTORIA este unul din cele 9 orase ale județului Brașov situat în partea cea mai de vest a acestuia, la poalele munților Făgăraș și în partea de nord a acestora. La vest este mărginit de paraul Ucea iar la est paraul Corbisor. Se afla la o altitudine de circa 650 m. Distanțele fata de cele mai apropiate reședințe de județ sunt: 100 km fata de Brasov si 60 Km fata de Sibiu. In vecinatate se mai afla municipiul Fagaras, la o distanta de 35 km. Coordonatele localitatii sunt: paralela 45°40' latitudine nordică si meridianul 25° longitudine estică.

Suprafata totala a orasului este de 930 ha (6.47 km²).

Orasul se invecineaza la Nord Vest cu satul Ucea de Sus, la Nord cu satul Corbi si la Est cu satul Vistea de Sus.

1.2.2. Istoric

Orasul Victoria a luat fiinta pe langa uzinele Ucea, in anul 1949 cand au fost construite primele locuinte sub numele de "Colonia Ucea". Proiectul construirii uzinelor Ucea, cu specific militar, a fost demarat in anul 1939 de statul roman cu grupul de firme Ferrostaal Essen din Germania, dar constructiile propriu-zise au inceput dupa 1949. In anul 1951 Uzinele Ucea iau denumirea de Combinatul Chimic Victoria.



Denumirea de orasul Victoria a fost data pe data de **12.11.1954** prin decretul M.A.N. nr. 467, locuitorii orasului fiind in majoritate salariati ai Combinatul Chimic Victoria.

In anul 1954 a fost construita Policlinica, pentru asigurarea sanatatii personalului angajat, iar in 1956 s-a construit Fabrica de paine. Primul recensamant al populatiei Orasului Victoria s-a efectuat in 1956, cand s-au inregistrat 2.762 locuitori.

1.2.3. Clima

Clima este temperat continentală, fiind influentată de prezenta muntilor Fagaras pe directia Est - Vest, motiv pentru care aceasta zona este mai racoroasa si cu precipitatii mai bogate decat in restul tarii. Temperatura medie anuala este cuprinsa intre 6 si 8,2 grade Celsius, iar media anuala a presiunilor este de 750 mm col Hg. Vanturile predominante sunt cele din Vest si Nord Vest.

2. INDICATORI DE REFERINȚĂ PRIVIND SITUAȚIA ACTUALĂ

2.1. SUPRAFAȚA ADMINISTRATIVĂ

Orașul Victoria ocupă o suprafață de **930 hectare (6,47 km²) (0,17%** din suprafața totală a Județului Brașov), din care cea mai mare suprafață (**50,86%**) o reprezintă terenul agricol / neagricol / **alte forme - proprietate privata - 473 Ha.**

După forma de proprietate, terenul agricol este deținut în proporție de **0,06%** de proprietari privați, în timp ce terenul neagricol este deținut într-o proporție de **49,13%** de stat.

Conform Legii 213 mai există și proprietatea privată a statului.

Tabel nr.1- Impărțirea suprafeței administrative, după forma de proprietate

Specificație	Teren agricol		Teren neagricol		Total
	ha	%	ha	%	ha
Proprietate publica a UAT	-----	-----	58	6,23	58
Proprietate privată a UAT	-----	-----	398,40	42,90	399
Proprietate privată	0,6	0,06	473	50,87	473,6
TOTAL	0,6	0,06	929,40	99,40	100

Sursa – Biroul Administrarea Domeniului Public si Privat, Primăria Victoria

Din punct de vedere al evoluției terenului, în ultimii 5 ani structura suprafeței administrative a orașului s-a menținut **constantă: 930 hectare (6,47 km²)**, după cum se poate observa din datele prezentate mai jos.



Tabel nr.2 - Evoluția terenului pe categorii de folosință

Categorie de folosință	Suprafața (ha / km)				
	An 2014	An 2013	An 2012	An 2011	An 2010
Teren agricol, din care:					
- arabil	0,6	0,6	0,6	0,6	0,6
- pășuni și fânețe	142,43	142,43	142,43	142,43	142,43
- vii și livezi	-----	-----	-----	-----	-----
Păduri și alte terenuri cu vegetație forestieră	-----	-----	-----	-----	-----
Ape și bălți	-----	-----	-----	-----	-----
Teren intravilan	930	930	930	930	930
Drumuri (km)	20	20	20	20	20
Neproductiv	-----	-----	-----	-----	-----
Suprafața totală	930 ha	930 ha	930 ha	930 ha	930 ha

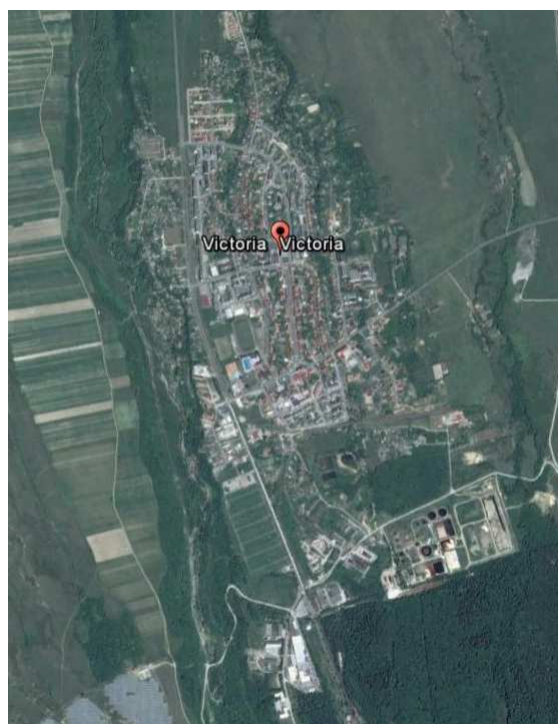
Sursa- Biroul Administrarea Domeniului Public și Privat, Primăria Victoria

Suprafața agricolă totală este alcătuită din teren arabil – **0,6 ha (0,06%)**, pășuni și fânețe **142,43 ha (15,31 %)**.

Fondul forestier – orasul Victoria nu detine fond forestier.

Luciul de apa care se află pe întinderea orașului Victoria este de **4,8** hectare, reprezentând **0,51 %** din suprafața totală a orașului și este alcătuit din 3 lacuri artificiale.

Reprezentare grafică a suprafeței administrative a orașului





2.1.1. Intravilanul localității

Terenul intravilan al orașului VICTORIA ocupă în prezent o suprafață de **930 hectare (6,47 km²)** - (100% din total suprafață administrativă).

Tabel nr.3 - Bilanțul teritorial intravilan

ZONE FUNCTIONALE	An 2014		An 2006	
	Suprafata (ha)	Procent (%) din total intravilan	Suprafata (ha)	Procent (%) din total intravilan
Locuinte si functiuni complementare	306,4	32,94	306,4	32,94
Unitati industriale si depozite	430	46,23	430	46,23
Unitati agro-zootehnice	-----	-----	-----	-----
Instituti si servicii de interes public	8,1	0,87	8,1	0,87
Cai de comunicatie si transport (rutier)	175	18,81	175	18,81
Spatii verzi, sport, agrement, protectie	7,2	0,77	7,2	0,77
Constructii tehnico-edilitare si zone protectie	-----	-----	-----	-----
Gospodarire comunala, cimitire	2,5	0,29	2,5	0,29
Destinatie speciala	0,8	0,09	0,8	0,09
TOTAL INTRAVILAN	930	100	930	100

Sursa: Biroul Administrarea Domeniului Public si Privat, Primăria Victoria

2.1.2. Fondul locativ

Fondul locativ constituie totalitatea încăperilor locative, indiferent de forma de proprietate, inclusiv case de locuit, case specializate (cămine, case-internat pentru invalizi, veterani, case speciale pentru bătrâni singuratici și altele), apartamente, încăperi de serviciu și alte încăperi locative în alte construcții utile pentru locuit.

Fondul locativ pe forme de proprietare se divizează astfel:

- fondul locativ public - fondul locativ care se află în proprietatea statului și în deplină administrare gospodărească a întreprinderilor de stat; fondul locativ municipal care se află în proprietatea raionului (orașului), municipiului, precum și fondul care se află în administrarea gospodărească a întreprinderilor municipale sau în administrarea operativă a instituțiilor municipale;
- fondul locativ privat - fondul care se află în proprietatea cetățenilor (case de locuit individuale, apartamente și case de locuit privatizate și procurate, apartamente în casele cooperativelor de construcție a locuințelor) și fondul care se află în proprietatea



persoanelor juridice (create în baza proprietarilor privați), construit sau procurat din contul mijloacelor proprii;

- fondul locativ cu forma de proprietate mixtă - fondul care se află în proprietatea personală, în proprietatea comună sau în cote-părți ale diferitor subiecți ai proprietății publice și private;
- proprietatea întreprinderilor mixte - fondul locativ care se află în proprietatea întreprinderilor mixte cu participare străină.

Tabel nr. 4 - Evoluția fondului locativ din orașul Victoria în perioada 2010-2014

An	Total locuințe (numar)	Total suprafață locuibilă (mp)	Proprietate publică (numar)	Proprietate privată (numar)	Proprietate privată (mixtă)
2002	3330	170.040	-----	3330	-----
2010	3380	175.040	-----	3380	-----
2011	3400	177.040	-----	3400	-----
2012	3420	179.040	-----	3420	-----
2013	3480	185.040	-----	3480	-----
2014	3482	185.240	-----	3482	-----

Sursa: Biroul Administrarea Domeniului Public si Privat, Primăria Victoria

La nivelul orașului Victoria existau în anul 2014, conform datelor de la Institutul National de Statistică, 3.482 de locuințe, dintre care 3.262 locuințe la bloc și 220 case particulare. Toate locuințele la bloc și 110 case particulare au centrale individuale de încălzire și apă caldă utilizând ca și combustibil gazul metan, restul de 110 case particulare utilizează combustibilul solid.

În ceea ce privește alimentarea cu energie electrică, toate locuințele sunt racordate la rețeaua electrică.

Din totalul locuințelor din orașul Victoria, 100% beneficiază de apă potabilă curentă din rețeaua locală de alimentare cu apă și racordate la rețeaua de canalizare a orașului.

Conform datelor de la Recensământul din 2011, în orașul Victoria, numărul mediu de persoane pe o gospodărie este de 2,42.

Majoritatea locuințelor sunt racordate la utilități și dispun de condiții satisfăcătoare de trai.

2.2. DEMOGRAFIE

Reperle demografice ale evoluției la nivelul Primăriei Victoria reprezintă elemente de interes major pentru definirea obiectivelor strategice și a planurilor de acțiune pe termen mediu și lung.

Din acest motiv am sintetizat următoarele informații ca fiind relevante:



Tabel nr.5 - Populația stabilă din mediul urban al județului Brașov

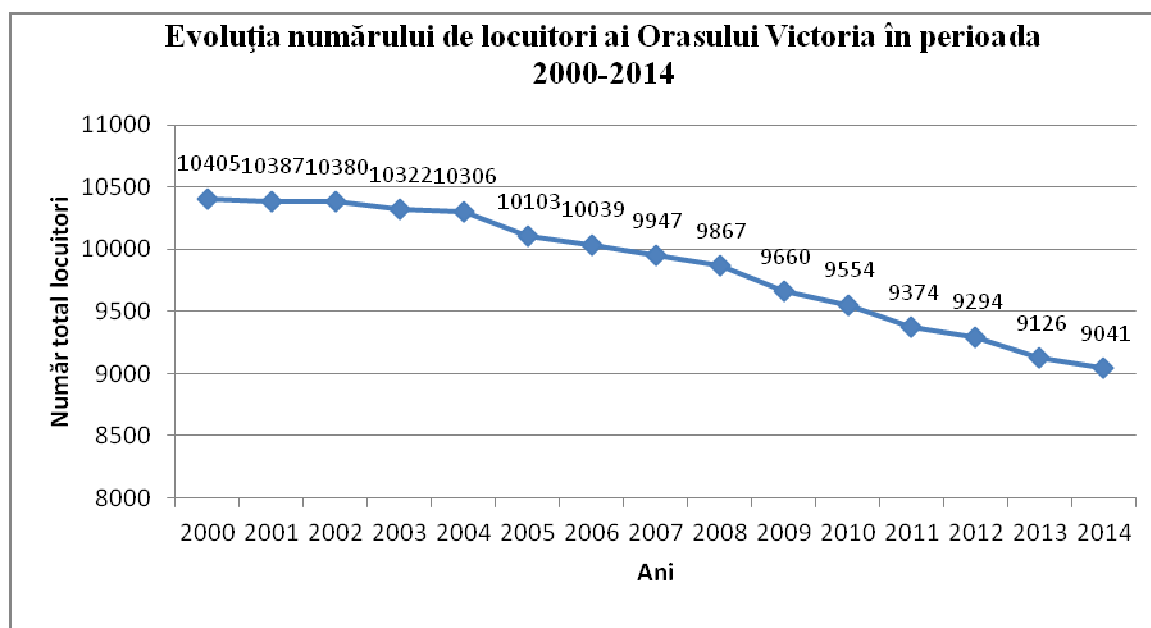
Localitatea	Populație stabilă (numar persoane)	
	RPL 2011	Reactualizare RPL 2014 prin serviciul de evidenta populatiei
JUDET Brașov		
ORAS Victoria	7.067	9.041
Raportat la nr total al populatiei, orasul Victoria se afla pe locul 9 la numar de locuitori		

Sursa: Recensământul populației 2011 sau actualizat de la Serviciul de Evidența a Populației

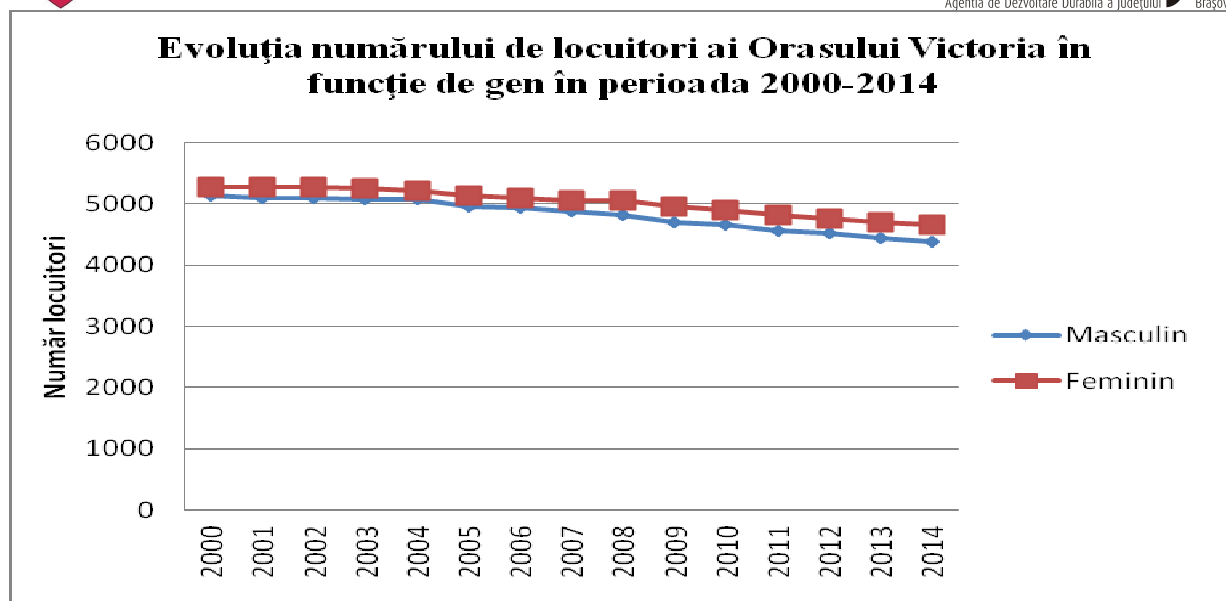
Rezultatele recensământului din anul 2011 arătau că orasul Victoria are o populație stabilă de 7.067 de persoane din care 3.455 sunt bărbați și 3.612 sunt femei. Conform datelor furnizate de Institutul Național de Statistică, la sfârșitul anului 2014, locuiau 9.041 persoane, din care 4.383 bărbați și 4.658 femei, reprezentând o repartizare echilibrată a populației în funcție de gen.

Populația orasului Victoria reprezintă aproximativ **0,02%** din populația urbana a județului Brașov.

Evoluția populației orasului Victoria este reprezentată în graficul de mai jos:



Sursa: Institutul Național de Statistică



Sursa: Institutul Național de Statistică

Populația totală a orasului Victoria a avut o evoluție descendentă per ansamblu, după cum se poate observa din graficul de mai sus. Cauzele care stau la baza scăderii populației din orasul Victoria sunt: restructurarile colective masive de la combinatul chimic, sporul natural negativ și în scădere, migrația cetățenilor spre zone mai dezvoltate din punct de vedere economic și spre străinătate, înscrierea orasului în trendul descendent înregistrat la nivel județean cât și la nivelul Regiunii Centru.

Densitatea populației în orașul Victoria la nivelul anului 2014 este de **1.397,37 locuitori pe km²**, situându-se cu mult peste media pe județ (117,2 locuitori/kmp).

După *etnie*, locuitorii din orasul Victoria sunt în proporție de 100 % români. La recensământul din octombrie 2011, înregistrarea etniei, limbii materne și a religiei s-a făcut pe baza liberei declarații a persoanelor recensate. Pentru persoanele care nu au vrut să declare aceste trei caracteristici, precum și pentru persoanele pentru care informațiile au fost colectate indirect din surse administrative, informația nu este disponibilă pentru aceste caracteristici.

Din punct de vedere confesional, populația orasului aparține în proporție de 99% cultului creștin ortodox, restul de 1% aparținând altor confesiuni.

Comparativ cu recensământul anterior situația este neschimbată.

2.2.1. Impărțirea populației pe grupe de vârstă

Tabel nr.6 - Populația din orașul Victoria pe grupe de vârstă la nivelul anului 2014.

Grupa de vârstă	Nr. persoane	Procent %
sub 5 ani	354	4%
5 – 9 ani	406	4%



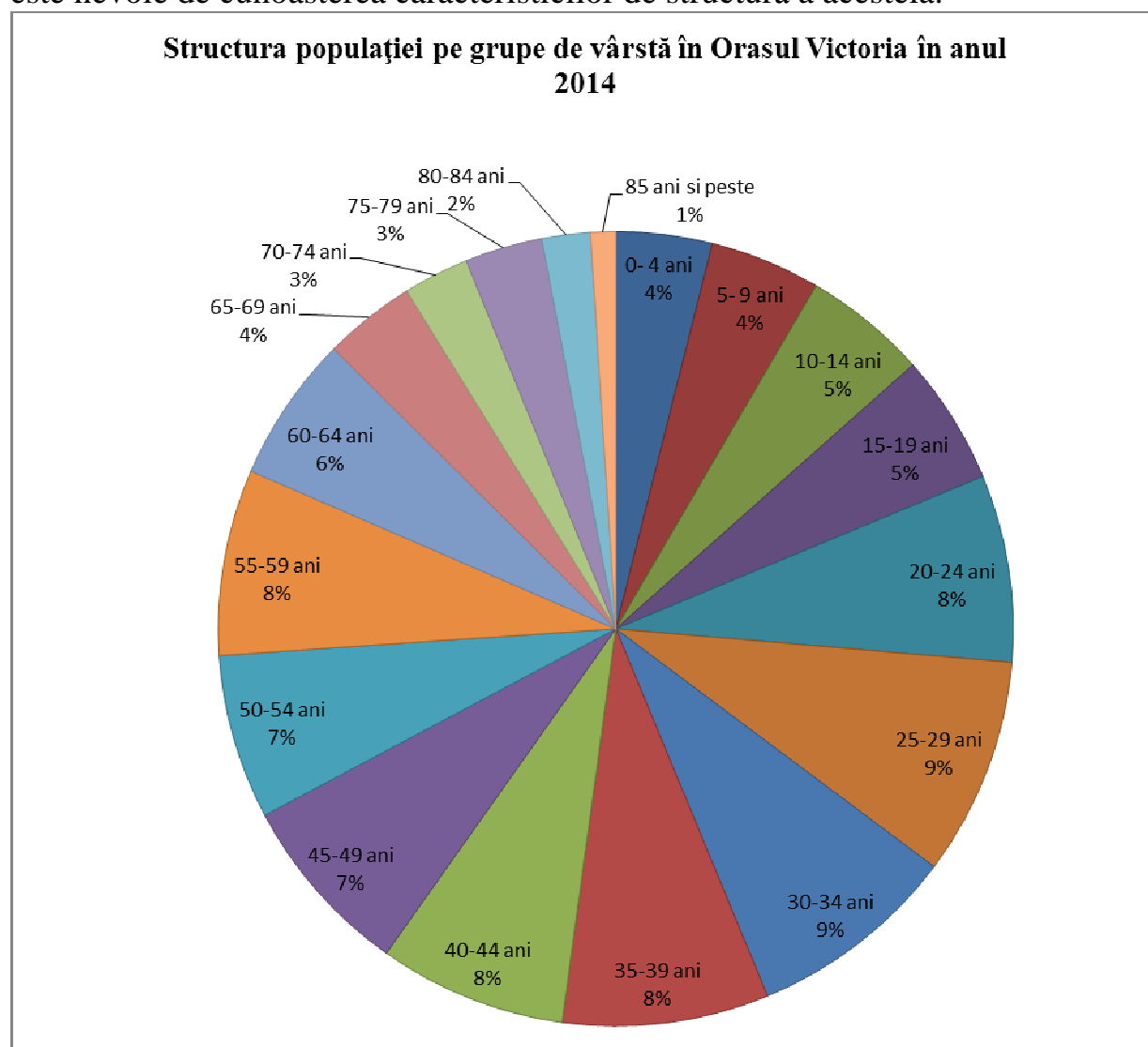
STRATEGIA DE DEZVOLTARE
A ORASULUI VICTORIA
2015 – 2020



10-14 ani	455	5%
15-19 ani	479	5%
20-24 ani	688	8%
25-34 ani	1.575	17%
35-49 ani	2.121	23%
50-59 ani	1.290	15%
60-64 ani	538	6%
65-74 ani	580	7%
75-84 ani	463	5%
peste 85 ani	92	1%
TOTAL POPULATIE	9041	100

Sursa: Institutul Național de Statistică

Pentru a fundamenta deciziile cu privire la necesitățile de bază ale populației, este nevoie de cunoașterea caracteristicilor de structură a acesteia.



Sursa: Institutul Național de Statistică



Conform datelor furnizate de Institutul de Statistica, se observa ca distributia populatiei pe grupe de vârstă este relativ echilibrată la nivelul orasului Victoria. Se observă că ponderile cele mai mari sunt ocupate de populatia activă cu vârste cuprinse între 20-44 de ani (aproximativ 42% din totalul populatiei), urmate de populatia cu vârste cuprinse între 45-64 de ani (aproximativ 28% din totalul populatiei). Segmentul de vârstă 0-19 ani ocupă un procent de 18% din totalul populatiei. Persoanele aflate la pensie ocupă un procent de 13% din totalul populatiei.

Persoanele apte de muncă (15-64 de ani) ocupă o pondere importantă în totalul populatiei orasului Victoria (73%). Persoanele dependente (0-14 ani si peste 65 de ani) ocupă un procent de 27%.

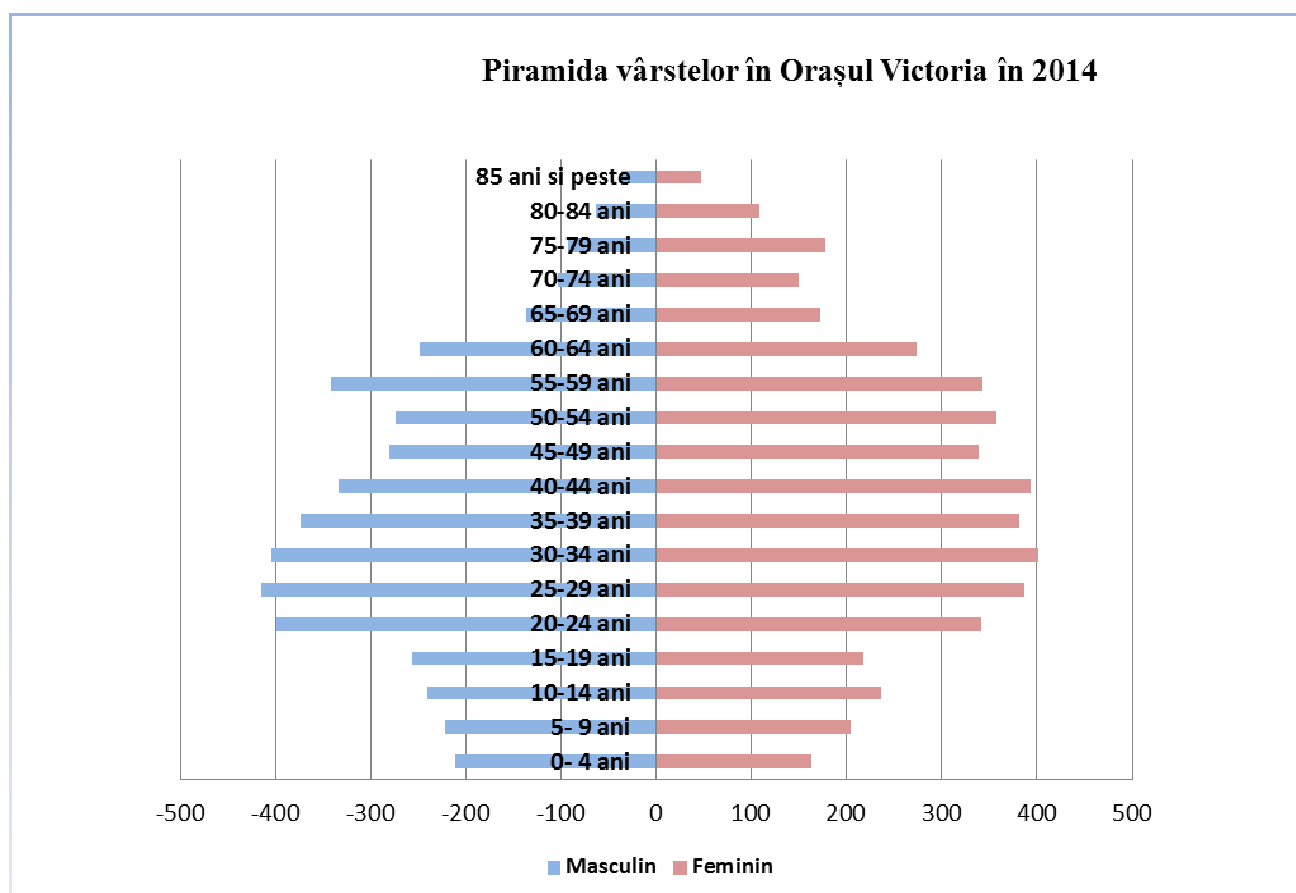
Evolutia populatiei din orasul Victoria în anul 2014 comparativ cu anul 2000

	2000		2014		Diferența 2000-2014
	Valoare absolută	Procent	Valoare absolută	Procent	Absolută
0- 4 ani	539	5%	354	4%	-185
5- 9 ani	626	6%	406	4%	-220
10-14 ani	968	9%	455	5%	-513
15-19 ani	1006	10%	479	5%	-527
20-24 ani	1002	10%	688	8%	-314
25-29 ani	791	8%	802	9%	11
30-34 ani	793	8%	773	9%	-20
35-39 ani	730	7%	759	8%	29
40-44 ani	880	8%	690	8%	-190
45-49 ani	814	8%	672	7%	-142
50-54 ani	538	5%	606	7%	68
55-59 ani	381	4%	684	8%	303
60-64 ani	452	4%	538	6%	86
65-69 ani	405	4%	338	4%	-67
70-74 ani	270	2%	242	3%	-28
75-79 ani	150	1%	285	3%	135
80-84 ani	37	0,5%	178	2%	141
85 ani si peste	23	0,5%	92	1%	69
Total	10405	100	9041	100	-1364

Sursa: Institutul Național de Statistică



Comparând valorile absolute se constată că segmentul de vârstă 5-29 ani a scăzut drastic în ultimii 14 ani. Trendul descrescător al tinerilor și cel crescător al persoanelor vârstnice conduc la premisa conform căreia orașul Victoria se va confrunta cu o îmbătrânire demografică. Diminuarea populației tinere poate genera în timp deficit de forță de muncă.



Sursa: Institutul Național de Statistică

Fluctuațiile prezente în piramida vârstelor au diverse cauze:

- Numărul crescut al persoanelor cu vârste cuprinse între 20-40 de ani, este o consecință a decretului din 1966 prin care a fost interzis avortul a avut ca rezultat creșterea populației în perioada ce a urmat.
- Scăderea drastică a persoanelor cu vârste cuprinse între 0-23 de ani a fost un efect al schimbărilor economice și sociale survenite după revoluția din decembrie 1989
- O ușoară creștere a numărului nasterilor a avut loc în perioada 2006-2009 datorită măsurilor adoptate de Guvern pentru susținerea familiei prin acordarea unui concediu plătit mamei pentru creșterea copiilor până la vârsta de 2 ani și garantarea locului de muncă.



2.2.2. Educație, spor natural și ocuparea forței de muncă din orașul Victoria

Educație

Tabel nr. 7 - Nivelul de educație a populației din orașul Victoria

Orașul Victoria	POPULATIA STABILA DE 10 ANI SI PESTE TOTAL	NIVELUL INSTITUTIEI DE INVATAMANT ABSOLVITE									
		Superior		Post- liceal si de maistri	Secundar				Primar	Fara scoala absolvita	
		Total	din care:		Total	Superior		Inferior (gimnazi al)		Tota l	din care:
			Univer sitar de licenta			Liceal	Profesion al si de ucenici				Persoane analfabet
Total, din care:	6.710	922	840	397	4.770	2.293	1.179	1.298	532	89	12
Masculin	3.249	414	382	227	2.319	1.065	730	524	241	48	6
Feminin	3.461	508	458	170	2.451	1.228	449	774	291	41	6

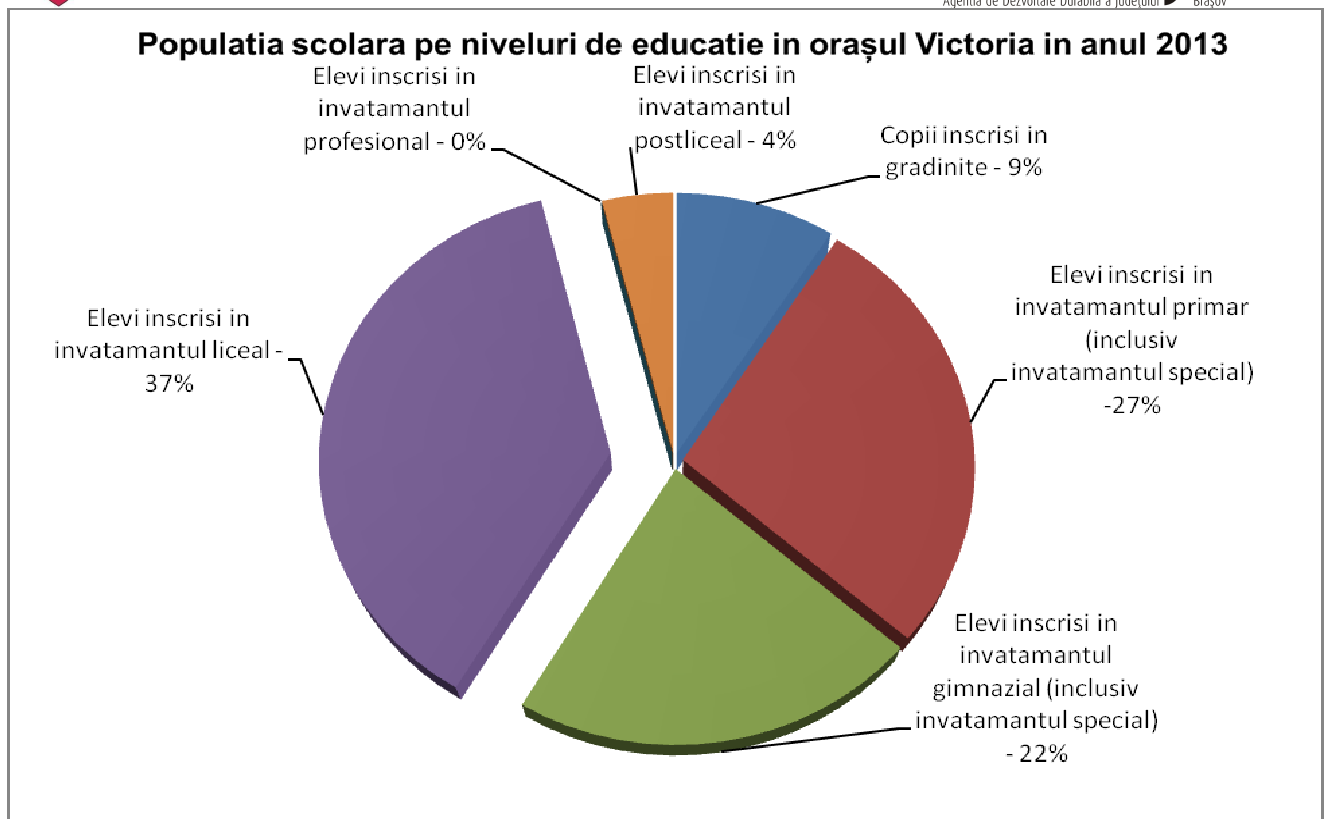
Sursa: Recensământul populației 2011

În prezent în orașul Victoria funcționează 3 unități de învățământ:

- Grădinița cu program prelungit nr. 1
- Colegiul Tehnic Dr. Alexandru Barbat
- Liceul Teoretic "Ion Codru Drăgușanu"

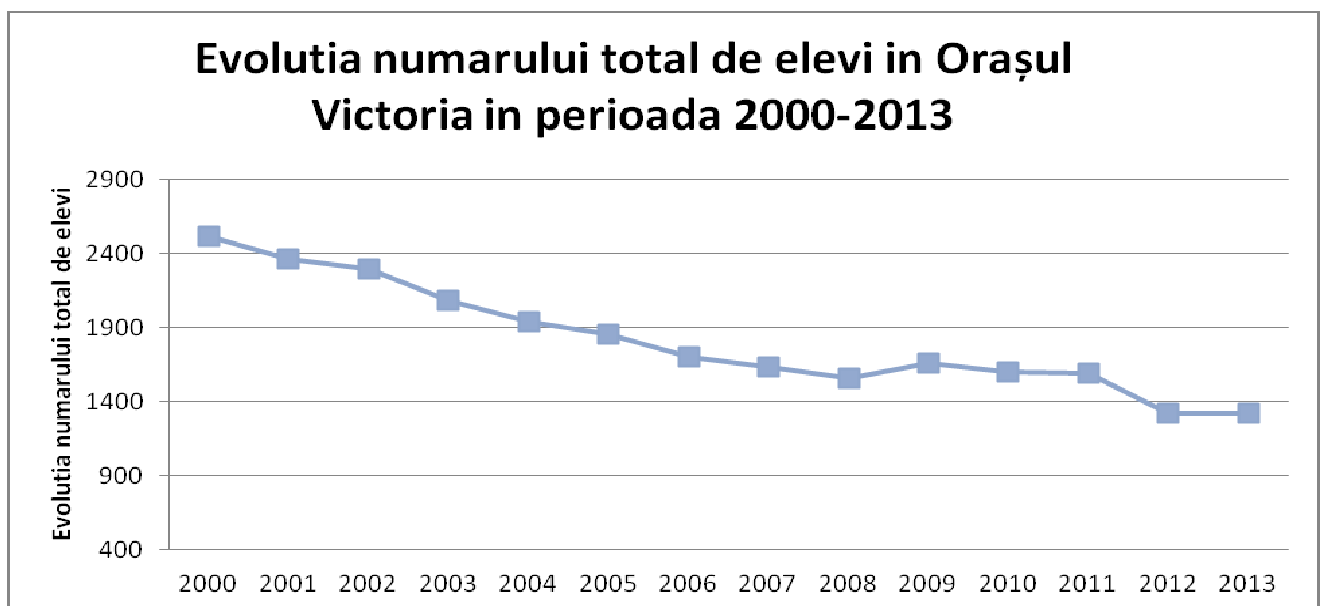
Conform Institutului National de Statistică, populația școlară include toți copiii, elevii și studenții cuprinși în procesul de instruire și educare la începutul anului școlar, indiferent de vârstă și de forma de învățământ urmată.

Populația școlară a orașului Victoria a avut la nivelul anului 2013, structura prezentată în graficul următor:



Sursa: Institutul Național de Statistică

Repartitia populatiei scolare pe niveluri de educatie este relativ uniformă. Se observă că cel mai mare procent este reprezentat de elevii înscriși în învățământul liceal (37%), urmat de elevii înscriși în învățământul primar (27%) și cei înscriși în învățământul gimnazial (22%).



Sursa: Institutul Național de Statistică



Numărul total de elevi la nivelul orasului Victoria a avut o evoluție descendentă în perioada 2000-2012. Acest fapt se datorează scăderii numărului de nașteri începând cu anul 1989.

Sporul natural

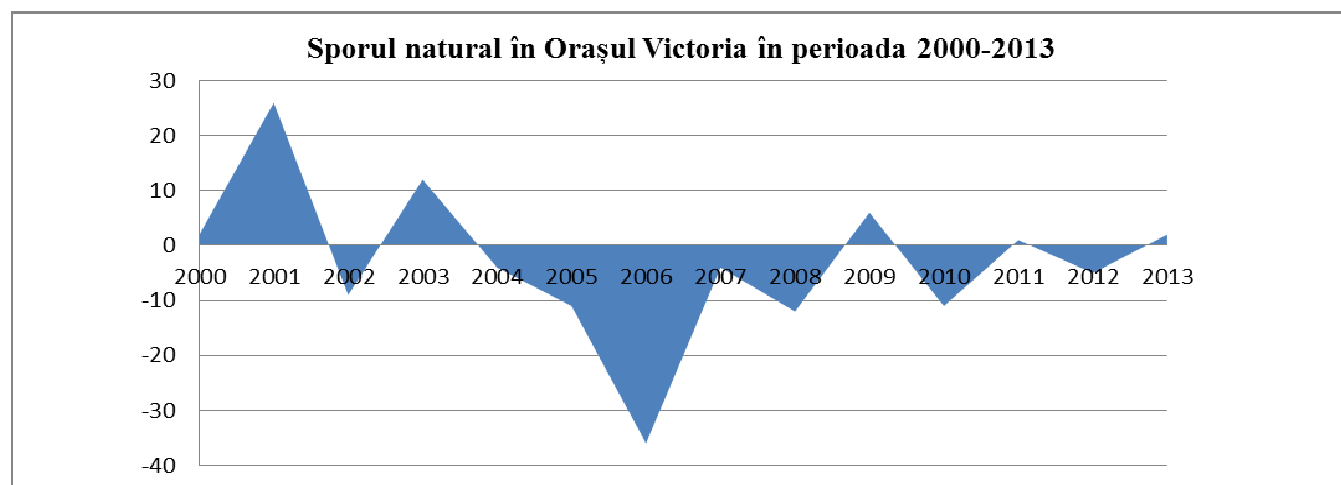
Conform Institutului Național de Statistică (2014), evoluția populației este în strânsă legătură cu factorii demografici, sporul natural și soldul migrației. Sporul natural al populației este un indicator care măsoară diferența algebrică între numărul născuților vii și numărul morților din rândul populației, într-o anumită perioadă de timp (INSSE, 2012).

Tabel nr. 8 - Mișcarea naturală a populației (număr persoane)

An	Născuți vii	Decedați	Sporul natural
	Oraș Victoria	Oraș Victoria	Oraș Victoria
2010	68	79	-11
2011	77	76	1
2012	68	73	-5
2013	68	66	2
2014	43	102	-59

Sursa – INSSE Tempo online

La nivelul orasului Victoria, sporul natural este negativ și a avut un trend oscilant de-a lungul perioadei analizate.

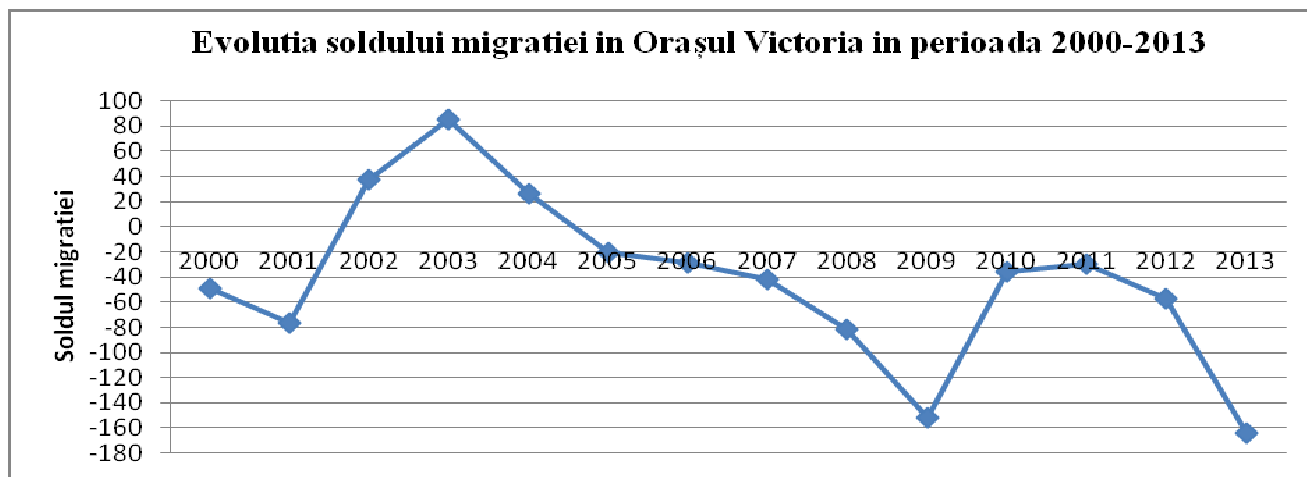


Sursa: Institutul Național de Statistică

Per ansamblu, sporul natural a scăzut în anul 2014 comparativ cu anul 2000. Acest fenomen este explicat prin faptul că numărul de nașteri a scăzut iar numărul de decese a crescut, ceea ce contribuie la tendința de îmbătrânire a populației.



Soldul migrației reprezintă diferența dintre numărul persoanelor care și-au stabilit domiciliul în localitate și cel al persoanelor care au plecat din localitate în decursul unui an (inclusiv migrația externă).



Sursa: Institutul Național de Statistică

Soldul migrației a avut un trend oscilant în perioada analizată, dar descendent per ansamblu. O explicație a acestui fenomen poate fi slaba dezvoltare economica a zonei, dar și apariția crizei economice în 2008, când o parte dintre locuitorii de la oraș s-au întors la sat din cauza constrângerilor financiare. Acest trend se încadrează în tendința de la nivelul județului Brașov și anume aceea de migrație din mediul urban spre cel rural.

Starea de ocupare a forței de muncă și gradul de sărăcie

Profilul economiei tradiționale al orașului Victoria are un caracter industrial, asigurat de existența unei societăți comerciale consacrate în industria chimică SC Viromet SA, fiind și principalul agent economic care angajează ponderea forței de muncă din zonă.

Pe lângă această societate s-au dezvoltat întreprinderi industriale de mici dimensiuni în domenii diferite cum ar fi industria de aparare, industria chimică (schimbatori de ioni), construcții civile și industriale – montaj utilaje, dar și întreprinderi mici și mijlocii bazate pe servicii și comerț.

În anul 2013 la nivelul orașului Victoria sunt înregistrați 1220 de salariați.

Salariatul este persoana care exercită activitatea pe baza unui contract de muncă într-o unitate economică sau socială - indiferent de forma ei de proprietate - sau la persoane particulare, în schimbul unei remunerații. Numărul mediu al salariaților reprezintă numărul de salariați angajați cu contracte individuale de muncă, plătiți pentru o durată medie normală a timpului de lucru, în perioada de referință.



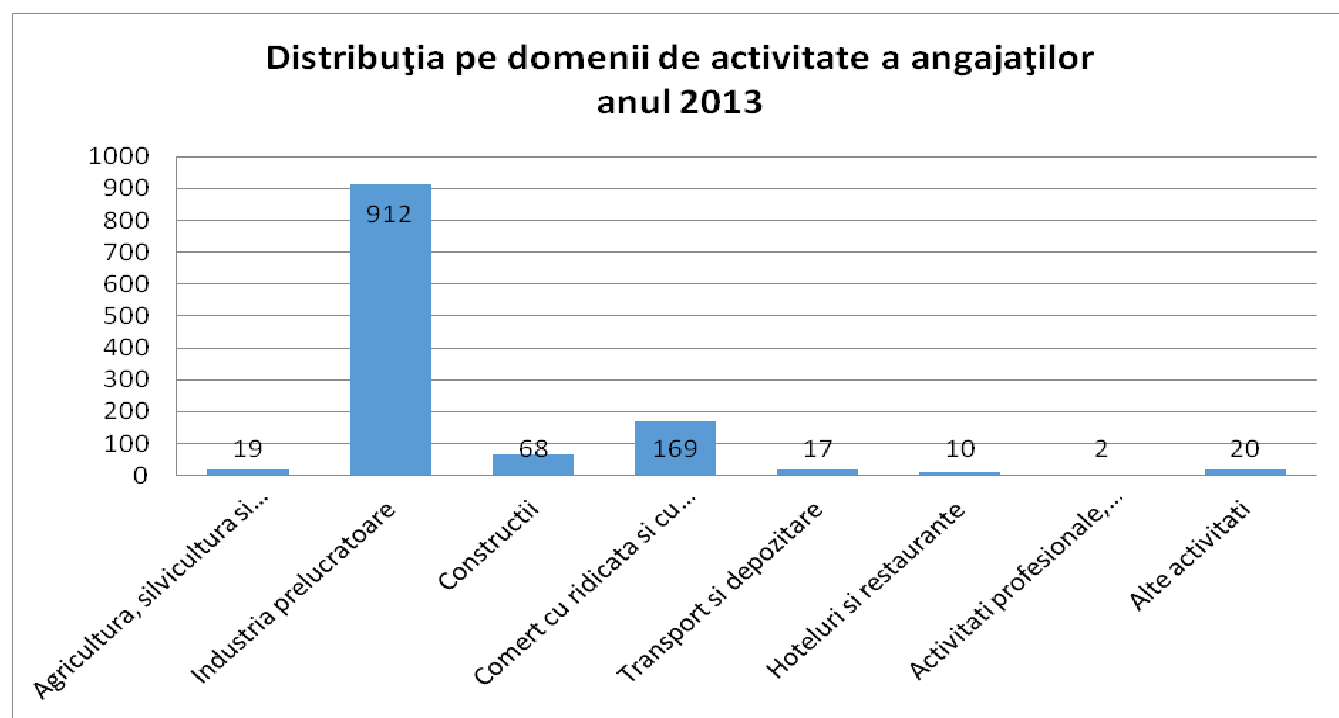
Tabel nr. 9 - Populația ocupată civilă pe activități ale economiei naționale la nivel de secțiune CAEN Rev.2 (număr persoane)

JUD. Brasov	2010	2011	2012	2013
TOTAL, din care	228.100	229.200	237.600	241.700
AGRICULTURA, SILVICULTURA SI PESCUIT	30.500	30.900	32.300	30.400
INDUSTRIE	58.200	60.400	63.100	67.100
CONSTRUCTII	26.000	24.400	24.100	25.000
COMERT CU RIDICATA SI CU AMANUNTUL	37.300	38.300	38.200	39.200
TRANSPORT SI DEPOZITARE	14.600	14.900	15.100	14.700
HOTELURI SI RESTAURANTE	7.400	7.800	8.600	8.600
ACTIVITATI PROFESIONALE	4.600	4.900	4.900	4.900
STIINTIFICE SI TEHNICE	4.600	4.900	4.900	4.900
ALTE ACTIVITATI	5.200	4.100	5.300	4.900

Sursa – INSSE Tempo online

Conform datelor statistice, la nivelul anului 2013, pe teritoriul orasului Victoria sunt înregistrate un număr de 95 de societăți comerciale, acestea având angajate un număr de 1.217 persoane.

Majoritatea societăților comerciale înregistrate în orasul Victoria își desfășoară activitatea în domeniile comerțului, construcțiilor și industriei prelucrătoare.



Sursa: Institutul Național de Statistică – tempo



La alte activitati economice desfasurate din orasul Victoria amintim ACTIVITATI DE SERVICII ADMINISTRATIVE SI ACTIVITATI DE SERVICII SUPT - 3 unitati cu un total de 8 salariatii si SANATATE SI ASISTENTA SOCIALA - 3 unitati cu un total de 12 salariatii.

Tabel nr. 10 - Persoane (număr total) care au lucrat în agricultură, după statutul juridic al exploatațiilor agricole

An 2010	ORAS Victoria	JUDET Brasov
Total , din care:		
Exploatații agricole fără personalitate juridică	-----	-----
Exploatații agricole cu personalitate juridică	-----	-----

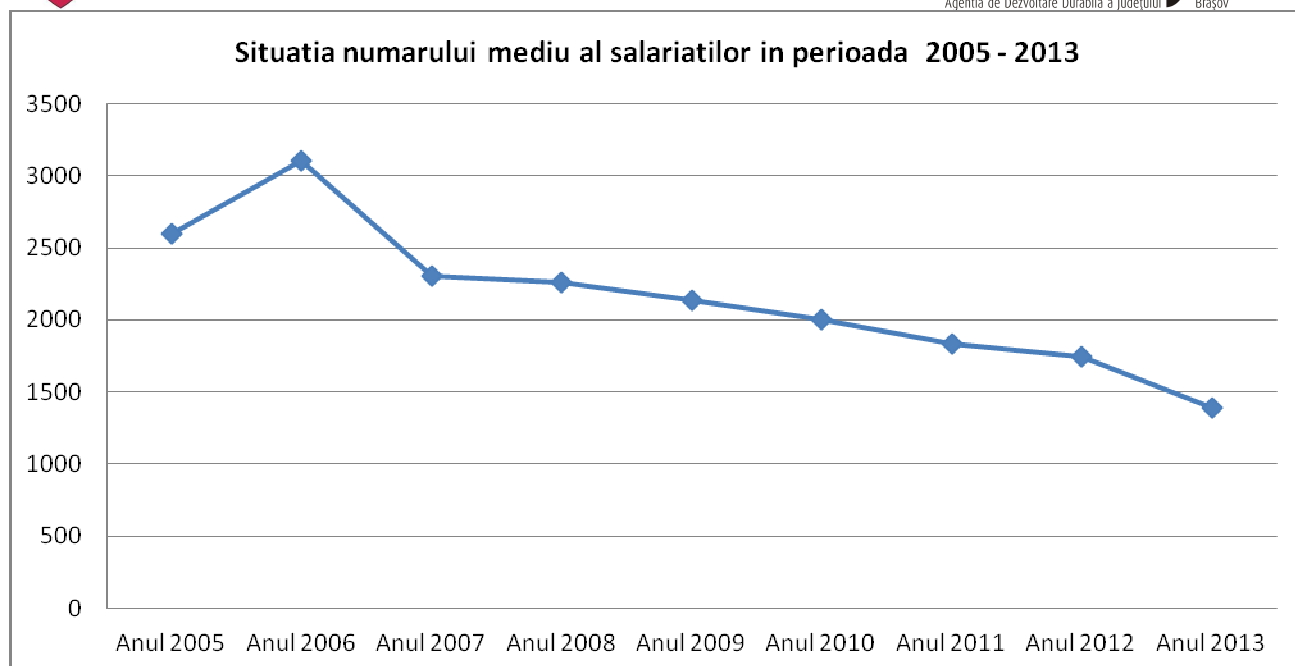
Sursa – Recensământul agricol 2010

Principala forma de manifestarea a activității agricole in orasul Victoria este creșterea animalelor. In registrul agricol sunt inregistrate la primarie 18 bovine, 38 de capre si 78 de ovine ale mai multor persoane. Nu exista ferme organizate si nici suprafete cultivate. Nu exista produse tradiționale specifice locului omologate. Structura fondului funciar - total teren – 930 ha, fâneată+pășune – 142,43 ha, arabil – 0,6 ha.

Tabel nr. 11 - Numărul mediu al salariaților

AN	Oraș Victoria (număr persoane)	JUD. Brasov (număr persoane)
2010	2.004	145.465
2011	1.838	145.274
2012	1.742	151.324
2013	1.389	154.690

Sursa – INSSE Tempo online



Sursa: Evoluția numărului mediu al salariaților în perioada 2005 -2013.- INSSE Statistică TEMPO

Din graficul de mai sus se constată că în 2006 numărul salariaților orasului a crescut semnificativ față de anul de referință 2005.

Această creștere începută este în strânsă legătură cu dezvoltarea și diversificarea activității la combinatul chimic. Acest fapt generează concluzia că un număr semnificativ al salariaților orasului lucrează în domeniul Industriei prelucrătoare.

O dată cu începutul crizei economice se constată o diminuare a numărului de salariați, aceasta aflându-se într-un continuu regres.

Tabel nr. 12 - Evoluția numărului Șomerilor înregistrați și Rata șomajului

Anii	Șomerii înregistrați la Agențiile pentru ocuparea forței de muncă (număr persoane)	din care: femei (număr persoane)	Rata șomajului - total (%)	Rata șomajului - femei (%)
2010	174	88	7.2	7.1
2011	135	82	5.1	5.1
2012	134	69	4.9	5
2013	176	90	4.7	4.6
2014	138	74	4.8	4.7

Sursa – INSSE Tempo online



Tabel nr. 13 - Repartiția pe clase de mărime a numărului populației șomere, la nivel județean

Perioada	Nr. județe în clasa de sub 10000 persoane șomere	Nr. județe în clasa de 10001 - 20000 persoane șomere	Nr. județe în clasele de 20001 – 30000 și peste 30001 persoane șomere
Sept. 2013	18	22 (Brașov)	2
Dec. 2013	17	23 (Brașov)	2
Mar. 2014	18	22 (Brașov)	2
Iun. 2014	24	16 (Brașov)	2
Sept. 2014	21	19 (Brașov)	2
Dec. 2014	20	20 (Brașov)	2

Sursa: date lunare de pe www.anofm.ro

Nivelul șomajului înregistrat în 2014 în orasul Victoria se află sub media județeană.

Șomeri înregistrați în orasul Victoria și la nivelul județului Brașov în perioada ianuarie - decembrie 2014:

Luna	Numărul de șomeri		Rata șomajului %	
	La nivelul orasului	La nivelul județului	La nivelul orasului	La nivelul județului
Ianuarie	150	12.378	2,24 %	4,9 %
Februarie	151	12.818	2,26 %	5,1 %
Martie	145	12.190	2,17 %	4,8 %
Aprilie	145	11.683	2,17 %	4,6 %
Mai	157	11.452	2,35 %	4,5 %
Iunie	155	11.046	2,32 %	4,4 %
Iulie	164	11.169	2,45 %	4,4 %
August	144	10.955	2,15 %	4,3 %
Septembrie	147	10.962	2,20 %	4,3 %
Octombrie	136	10.818	2,03 %	4,3 %
Noiembrie	155	11.081	2,32 %	4,4 %
Decembrie	138	10.850	2,06 %	4,3 %

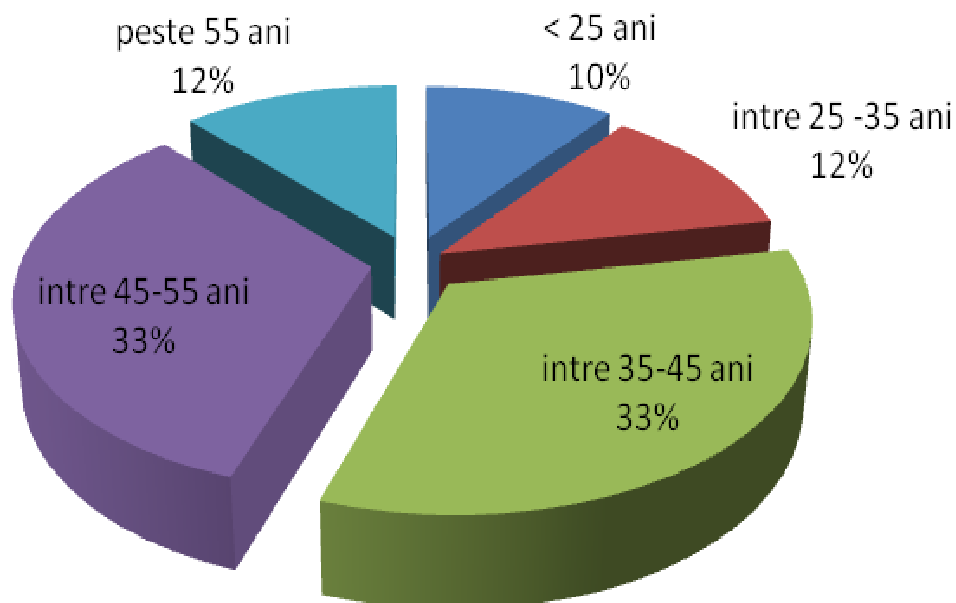
Sursa datelor: AJOFM Brașov și Institutul Național de Statistică

Se poate observa că la nivelul orasului numărul somerilor înregistrați oscilează între un minim de 136 și un maxim de 164 de persoane reprezentând o rată a șomajului de la 2,03% – 2,45%.

În 2014 cel mai scăzut nivel al șomajului s-a înregistrat în luna octombrie și decembrie, iar cel mai ridicat în lunile mai și iulie. Creșterea numărului de șomeri în luna iulie este o consecință directă a intrării în rândul somerilor a proaspeților absolvenți de liceu.



Ponderea numărului de someri pe categorii de vârstă, luna decembrie 2014



Sursa: AJOFM Brașov

După cum poate fi observat în graficul de mai sus, situația de la nivelul orașului Victoria reflectă situația de la nivel național, ponderea majoritară (33%) situându-se în grupele de vârstă 35 – 45 ani și 45-50 de ani, vârsta fiind un factor discriminatoriu important pe piața muncii. Este vârsta la care e dificil să se facă reconversia profesională, meseriile pentru care au fost instruiți nu își mai găsesc aplicabilitate practică, este dificil să li se coreleze cunoștințele și experiența cu situația actuală.

O pondere ridicată este reprezentată de categoria 35-45 ani, fapt ce demonstrează că există o problemă stringentă în ceea ce privește situația somajului, datorită faptului că această categorie de vârstă este cea mai activă și productivă pe piața muncii.

Datele furnizate de Primăria Victoria relevă faptul că în oraș beneficiază de venitul minim garantat conform Legii nr. 416/2001 un număr de 53 de titulari, 64 de persoane care primesc alocație pentru susținerea familiei precum și 55 de persoane cu handicap grav. La nivel local nu există alte organizații care să asigure asistența socială de familie.

2.3. INFRASTRUCTURA ȘI ECHIPAREA EDILITARĂ

2.3.1 Căile de acces

Principalele căi de acces sunt reprezentate de DN1 (Brașov–Sibiu), aflat la o distanță de 8 km de oraș. Legătura dintre orașul Victoria și DN1 se face prin DJ 105C Ucea de Jos-Victoria. Drumurile care străbat orașul Victoria sunt următoarele:



STRATEGIA DE DEZVOLTARE
A ORASULUI VICTORIA
2015 – 2020



Denumire	Lungime (pe teritoriul U.A.T)	Legătură între localități	Starea drumurilor
DJ 105C	1667 m	Ucea de Jos - Victoria	Stare bună - reabilitat 2012.
DJ 104A	1155 m	Perșani - Victoria	Stare bună - reabilitat 2009.
DJ 102G	955 m	Victoria-Viștișoara- Mănăstirea Sâmbăta	Stare avansată de degradare.
Rețea străzi orașenești	20,5km		Stare bună. Betonate sau îmbrăcăminte asfaltică.

Date de la Primăria orasului Victoria in anul 2015

Rețeaua de străzi mici, parcări, trotuare, administrată de Consiliul Local Victoria, este în prezent în lungime de aproximativ **20** km, din care **20** km drumuri și **20** km trotuare.

Tabel nr.14 - Structura rețelei de străzi mici, parcări, trotuare din orașul Victoria

Categorie drum	Număr	Total km drumuri	Total km trotuare	Total km alei pietonale	Număr locuri de parcare
Drum comunal	-----	-----	-----	-----	-----
Drum vicinal	-----	-----	-----	-----	-----
Străzi	39	20	20	2	300
TOTAL	39	20	20	2	300

Sursa – Biroul Administrarea Domeniului Public si Privat, Primăria Victoria

Starea tehnică a drumurilor în localitatea Victoria este foarte buna, 92% din drumuri fiind asfaltate. Practic, cea mai mare parte din drumuri este modernizată, drumurile sunt asfaltate si doar un procent de 8% sunt pietruite, cu balast sau balast în amestec cu pietriș și se încadrează în categoria de trafic ușor. Accesul pietonal este dezvoltat, amenajate trotuare pe **20** km.

În ceea ce privește *sistemul de colectare și evacuare ape pluviale* aferent drumurilor, acesta este cea mai mare parte eficient, deoarece este realizat din gaigare, in mare parte necolmatate. În aceste condiții, se realizeaza un drenaj corespunzător al apelor pluviale și prin urmare starea drumurilor nu este direct afectată.



Tabel nr.15 - Detalierea structurii rețelei de drumuri din orașul Victoria

Categorie drum	Lungime drumuri (km)			
	Total (km), din care:	Drumuri asfaltate	Drumuri de pământ	Drumuri Reabilitate* / modernizate in perioada 2008-2013
Drum comunal	-----	-----	-----	-----
Drum vicinal	-----	-----	-----	-----
Străzi	20	17,6	0,2	12
TOTAL	20	17,6	0,2	12

Sursa – Biroul Administrarea Domeniului Public si Privat, Primăria Victoria

Transportul

Legătura rutieră cu localitățile învecinate se face pe drumurile:

- DJ 105C care leagă orașul Victoria de localitatea Ucea de Jos;
- DJ 104A care leagă orașul Victoria de localitatea Vistea de Sus;
- DJ 102G care leagă orașul Victoria de localitatea Vistisoara;

Accesul în Victoria din București, capitala țării, se face pe drumul european E68 – DN1 Bucuresti-Brasov-Sibiu, distanța între localități fiind de 280 km. Legătura directă cu municipiul Brașov, aflat la 100 km, este asigurată de drumul național DN 1. Cele mai apropiate municipii sunt Făgăraș aflat la o distanță de 32 km și Sibiu la 58 km.

Reteaua de străzi orășenesti are o lungime de 20,5 km și este compusă din 44 de străzi ce ocupă o suprafață de 158.745 mp. Străzile sunt betonate sau cu îmbrăcăminte asfaltică și sunt dotate cu trotuare pentru pietoni.

Orașul Victoria nu este deservit direct de transportul pe calea ferată. Deși pe raza localității se află o cale ferată, ea este folosită doar în scop industrial și deserveste combinatul chimic și celelalte fabrici de pe platforma combinatului, făcând legătura între platforma industrială și Gara Ucea.

Cea mai apropiată gară pentru trenurile de persoane este la Ucea, situată la aproximativ 9 km pe DJ 105C.

Transportul public de persoane interjudețean Victoria și celelalte localități vecine se face prin intermediul unei firme private de transport ce operează 3 curse regulate de autobuz, zilnic, între Autogara II-Bartolomeu Brașov și orașul Victoria. Aceeași firmă operează și transportul public pe raza orașului Victoria.

Pe teritoriul orașului sunt amenajate 4 stații de autobuz.

Traficul staționar - În prezent în oraș sunt amenajate doar **900 locuri de parcare** în regim public, numărul autoturismelor înregistrate fiind de **1670**.



2.3.2 Alimentare cu apă și apă uzată

2.3.2.1 Rețeaua de alimentare cu apă

Sursa de apă

În orașul Victoria, principala sursă de apă o constituie **S.C. AROMAPA SERV Ucea de Jos**, alimentarea cu apă realizându-se **gravitațional – rețea stradala de distribuție în sistem inelar P.E.M.D.**

Sistem de colectare și depozitare

Potabilizarea apei se face printr-o preclorinare cu hipoclorit și trecerea acesteia prin stația de filtrare și clorinare înainte de depozitare.

Stația de tratare a apei

A fost dată în funcțiune în anul **1994** cu scopul de a asigura locuitorilor din orașul Victoria apă potabilă. Sistemul de alimentare cu apă funcționează corespunzător.

Rețeaua de alimentare cu apă

Are o lungime totală de **18 km** și a fost reabilitată în proporție de **90%** în anul 2005. Există un număr de **4** cișmele.

Din totalul de **3872 de abonati**, toate gospodăriile sunt racordate la rețeaua centralizată de distribuție a apei.

Tabel nr.16 - Tipuri de utilizatori ai serviciilor de alimentare cu apă 2013 -2014:

TIPURI DE UTILIZATORI		Nr. racordate la rețea alimentare cu apă
POPULAȚIE	CASE PARTICULARE (nr. contracte, în toate cartierele orașului)	201
	Contracte individuale la blocuri	3534
	Contracte cu asociațiile de proprietari și locatari	-----
UNITĂȚI	AGENȚI ECONOMICI	129
	UNITĂȚI SOCIALE (școli, grădinițe, dispensar, piață, unitatea de pompieri)	8
TOTAL		3872

APĂ CURENTĂ

Localitate localitate	Total total	în locuință	în afara locuinței		în afara clădirii		nu are apă curentă	
		rețea publică	sistem propriu	rețea publică	sistem propriu	rețea publică		sistem propriu
JUDEȚUL BRAȘOV	237173	201882	13654	1532	810	2876	2232	14187
ORAȘ VICTORIA	3550	3411	29	106	0	0	0	4

Sursa: INS - Recensământul populației și al locuințelor 2011



În ceea ce privește alimentarea cu apă caldă, 87,3% dintre gospodării își prepară apa caldă în sistem propriu, 5,3% sunt alimentate de la sistemul centralizat, iar 7,4% nu au instalație de apă caldă.

INSTALAȚIE DE ALIMENTARE CU APĂ CALDĂ

Localitate	Total	în locuință		în afara locuinței		nu are instalație de apă caldă	
		rețea publică	sistem propriu	rețea publică	sistem propriu		
JUDEȚUL BRAȘOV	237173	29752	158838	657	3017	148	44761
ORAȘ VICTORIA	3550	175	2980	13	119	1	262

Sursa: INS - Recensământul populației și al locuințelor 2011

Consumul de apă potabilă

Tabel nr. 17 - Consumul de apă potabilă în orașul Victoria în perioada 2010-2014:

ANUL	CONSUM metri cubi / zi
2010	1448
2011	1422
2012	1370
2013	1234
2014	1258

În România, Ordinul ministrului sănătății 536/1997 pentru aprobarea Normelor de igienă și a recomandărilor privind mediul de viață al populației, prevede, între altele, cantitatea minimă de apă pe zi pentru un locuitor, care trebuie să fie de minim 50 litri (în scopul acoperirii necesarului fiziologic, igienei individuale și pregătirii hranei).

Surse de poluare a apei în oraș

Poluarea apei subterane se datorează: **NU ESTE CAZUL**

Elementele cele mai poluante sunt: **NU ESTE CAZUL**

Deși pe raza orașului Victoria sunt numeroși agenți economici ce activează în industria chimică și riscul de poluare a factorilor de mediu aer, apă și sol este deosebit de ridicat, nu se constată abateri de la limitele legale impuse.

Prețurile și tarifele practicate

Potrivit prevederilor Hotărârii Consiliului Local Victoria nr. **128** începând cu data de **27.08.2015** se aplică următoarele prețuri pentru apa potabilă livrată în orașul Victoria:

- Preț pentru populație – **2,46** lei/mc
- Preț pentru restul de utilizatori – **2,46** lei/mc



Prețurile la apă pentru populație și restul utilizatorilor conțin TVA în cotă de 24%.

Din informațiile analizate, este mai mult decât evident faptul că necesarul de apă pentru populație este acoperit în totalitate și nu este nevoie de eforturi în acest sens, soluțiile fiind conturate de reprezentanții autorității locale în proiecte de investiții de tipul:

- Reabilitarea stației de tratare existente – **850 mc/zi**
- Extindere rețea distribuție în cartierele noi de locuințe având în vedere tendința de dezvoltare a localității – **783 ml**

2.3.2.2 *Rețeaua de ape uzate*

Conform datelor furnizate de Primăria orașului Victoria, lungimea rețelei de canalizare a orașului este de 24 km. Rețeaua are o vechime de aproximativ 60 de ani, fiind construită pe măsură ce s-a dezvoltat orașul, de aceea necesită lucrări capitale de reparații și modernizare. De asemenea, rețeaua existentă nu colectează și apele pluviale.

Din totalul de 3550 de gospodării, 3403 dintre ele sunt racordate la sistemul de canalizare al orașului, alte 37 folosesc un alt tip de sistem de canalizare, iar 110 nu dețin niciun sistem de canalizare.

INSTALAȚIE DE CANALIZARE

Localitate	Total	are instalație de canalizare			nu are sistem de canalizare
		rețea publică	sistem propri	alta situație	
JUDETUL BRASOV	237173	175007	30670	9859	21637
ORAȘ VICTORIA	3550	3403	9	28	110

Sursa: INS - Recensământul populației și al locuințelor 2011

Autoritatea locală dorește refacerea sistemului de colectare și epurare a apei uzate pentru întreaga suprafață a orașului, cu execuție de racorduri și branșamente - proiect ce urmează a fi implementat cu sursă de finanțare buget local și obținere de fonduri europene.

Rețeaua de colectare a apelor pluviale din orașul Victoria este formată din rigolele de scurgere a apelor pluviale.

Odată cu realizarea proiectelor de modernizare a străzilor din cele 2 cartiere noi de locuințe, se vor realiza și sistemele de canalizare pluvială aferente străzilor respective.

Prin Hotărârea Consiliului Local Victoria nr. **128** din **27.08.2015** a fost aprobată înființarea Serviciului de apă - canal al orașului Victoria, fiind stabilită ca formă de gestiune **concesiunea**. Ca urmare a îndeplinirii procedurii, prin Hotărârea Consiliului Local Victoria a fost atribuit contractul de concesiune către **SC VICTORIA PARC INDUSTRIAL SRL**, pe o perioadă de **10** ani, respectiv între **01.09.2015** și **01.09.2025**, cu posibilitatea prelungirii.



2.3.3 Energia termică – NU ESTE CAZUL

Sistem de termoficare propriu – NU ESTE CAZUL

Alimentare cu gaze – 3521 de gospodării din localitate sunt racordate la rețeaua de distribuție a gazelor naturale.

Incalzire pe lemne – exista 29 de gospodării care au montate centrale proprii pe lemne, mai ales în cartierele noi de locuințe din partea nordică și estică a orașului.

În ceea ce privește alimentarea cu energie electrică, **99,9%** dintre gospodării sunt racordate la rețeaua de distribuție a energiei electrice, din totalul de **3550** gospodării doar **4** dintre ele nefiind racordate.

INSTALAȚIE ELECTRICĂ

Localitate	Total	energie electrică	
		are	nu are
JUDETUL BRAȘOV	237173	235305	1868
ORAȘ VICTORIA	3550	3546	4

Sursa: INS - Recensământul populației și al locuințelor 2011

În ceea ce privește alimentarea cu gaze naturale, 3521 de gospodării din totalul de 3550 sunt racordate la rețeaua de distribuție a gazelor naturale, ceea ce reprezintă un procent de 99,2%. Restul de 29 de gospodării folosesc alt tip de combustibil pentru prepararea hranei sau încălzirea locuinței.

COMBUSTIBILUL FOLOSIT PENTRU GĂTIT

Localitate	Total	Combustibil				
		Gaze din rețea publică	gaze lichefiate - butelie	combustibil solid	combustibil lichid	alt tip de energie folosit
JUDETUL BRAȘOV	237173	179585	21274	33636	1243	1435
ORAȘ VICTORIA	3550	3521	3	21	2	3

Sursa: INS - Recensământul populației și al locuințelor 2011

Din totalul de 3550 de gospodării, 2643, reprezentând 74,45% folosesc un sistem de încălzire centrală a locuinței, 810 gospodării folosesc un alt tip de sistem de încălzire a locuinței, iar 97 de gospodării nu dispun de niciun sistem de încălzire.



ÎNCĂLZIREA LOCUINȚEI

Localitate	Total	are încălzire centrala					
		termoficare	centrală termică proprie cu				
			gaze rețea publică	gaze lichefiate	combustibil solid	combustibili lichid	alt tip de energie folosit
JUDEȚUL BRAȘOV	237173	20160	127914	276	9879	212	508
ORAȘ VICTORIA	3550	45	2552	2	39	0	5

Localitate	Total	nu are încălzire centrală, încălzirea se face						energie electrică	alt mod de încălzire	nu există încălzire deloc
		aragaz		Soba (șemineu) cu						
		gaze rețea publică	gaze lichefiate	gaze rețea publică	gaze lichefiate	Comb. solid	Comb. lichid			
JUDEȚUL BRAȘOV	237173	2463	247	12155	209	51735	456	3723	2540	4696
ORAȘ VICTORIA	3550	171	5	503	0	11	0	20	100	97

Sursa: INS - Recensământul populației și al locuințelor 2011

2.3.4 Rețeaua de iluminat public

Sistemul de iluminat public reprezintă ansamblul format din puncte de aprindere, cutii de distribuție, cutii de trecere, linii electrice de joasă tensiune subterane sau aeriene, fundații, stâlpi, instalații de legare la pământ, console, corpuri de iluminat, accesorii, conductoare, izolatoare, cleme, armături, echipamente de comandă, automatizare și măsurare utilizate pentru iluminatul public.

Rețeaua de iluminat public din orașul Victoria aparține **S.C. ELECTRICA S.A.** și are o lungime de 28 km.

Tabel nr.18 - Infrastructura rețelei de alimentare a iluminatului public

Denumire	An 2010	An 2011	An 2012	An 2013	An 2014
Stâlpi de iluminat aparținând Orașului Victoria	369	370	378	383	396
Corpuri de iluminat	369	370	378	383	396

Sursa: Biroul Administrarea Domeniului Public și Privat, Primăria Victoria



Din cele 396 corpuri de iluminat toate sunt economice, din care 391 de bucăți sunt de 45W și 5 cu lampi de 65W. Pentru o iluminare adecvată a orașului și pentru reducerea consumului de energie este necesară montarea unor sisteme de iluminat cu LED, din care 497 lampi cu LED de 30W și 65 becuri cu LED, precum și 101 stalpi de iluminat.

În ceea ce privește **consumul de energie**, după estimativul pe 2015 pentru 8 instituții importante și în același timp mari consumatoare de energie, se observă o tendință de creștere a consumului. Acest lucru presupune luarea unor măsuri de optimizare a consumurilor energetice printr-o exploatare rațională a instalațiilor și eliminarea factorilor de consum excesiv din aceste unități.

Tabel nr. 19 - Consumuri de energie, pe tipuri de consumatori din orașul Victoria

Tipuri de utilizatori	Consumuri anuale (Mwh)		2015 estimat
	2013	2014	
Primărie	100	108	112
Unitati de invatamant	65	72	75
Unitati de ingrijire a sanatatii	123	132	135
Iluminat public	117	128	131
TOTAL	405	440	453

Sursa: Primăria Victoria

2.3.5 Poșta și telecomunicații

Pe teritoriul orașului Victoria funcționează 1 oficiu poștal. Orașul este conectat la serviciile de telefonie fixă și serviciile de telefonie mobilă cu acoperire corespunzătoare pentru toate zonele din localitate - Principalii furnizori de servicii de telecomunicații sunt Digi, Telekom, Vodafone și Orange ce oferă acces la toată gama de servicii de telefonie, internet și televiziune.

2.4 INFRASTRUCTURA DE SĂNĂTATE ȘI ASISTENȚĂ SOCIALĂ

2.4.1 Serviciile de sănătate

Tabel nr.20 - Furnizori de servicii de sănătate

NR. CRT.	Furnizori de servicii de sănătate	Unitate de stat / Privată
1.	Spitalul Orășenesc	Stat / Privat
2.	Centru de permanenta	Stat
3.	Policlinica	Stat / Privat
4.	Serviciul de ambulanta	Stat
5.	Serviciul SMURD	Stat
6.	Cabinet Scolar	Stat

Sursa - DSP Brașov



Tabel nr.21 - Indicatori servicii de sănătate

Indicatori	Spitale		Cabinete Medicale Stomatologice Individuale		Cabinete Medici de Familie		Farmacii	
	De stat	Particulare	De stat	Particulare	De stat	Particulare	De stat	Particulare
Numărul unităților	1			3	5	-----	-----	3
Numărul de paturi	40		-----	-----	-----	-----	-----	-----
Numărul de medici specialiști	8		-----	6	5	-----	-----	3
Numărul de asistente	10		-----	2	5	-----	-----	-----

Sursa - DSP Brasov

Nr. Crt.	Indicatori	2014	2013	2012	2011	2010
1	Număr medici de familie	5	5	5	5	5
2	Număr medici specialisti	-----	-----	-----	-----	-----

In orasul Victoria a existat Spitalul de Boli Cronice avand in dotare 75 paturi – 35 paturi sectia de boli cronice, 25 paturi sectia recuperare medicala-fizica si balneo si 15 paturi la compartimentul pediatrie.

Acest spital nu a mai functionat de 4 ani, fiind inchis din anul 2011 ca urmare a deciziei Guvernului Romaniei de restructurare la nivel national a activitatii spitalicesti.

In luna mai 2015 Primaria Victoria a încheiat unui contract de asociere în participațiune cu SAM-Servicii Medicale Avansate SRL - Clinica Paltin din Sibiu pentru desfășurarea activităților medicale, pentru amenajarea și administrarea Centrului Medical la Victoria. Același contract prevede susținerea Centrului, dezvoltarea unor mijloace de finanțare capabile de a realiza servicii medicale specifice, de a pune în funcțiune activitățile medicale de pediatrie, maternitate, specialități interne, specialități chirurgicale dar și cu opțiunea de a dezvolta și alte activități care pot susține financiar serviciile de baza ale spitalului.

Practic, spitalul a obtinut finantare de la Casa de Sanatate pentru 10 paturi - internare de o zi (ginecologie, pediatrie, fizioterapie, chirurgie, neurologie/psihiatrie si gastroenterologie) si pentru internare de lunga durata 15 paturi - recuperare și 15 paturi paliative. Pe ambulatoriu, cu finantare de la Casa, vor functiona patru cabinete: obstetrică ginecologie, pediatrie, fizioterapie si gastroenterologie. In plus, vor exista si



alte cabinete ambulatorii cu plata: ORL, dermatovenerologie, endocrinologie-ecografie, ecografie obstetrică ginecologie, neurologie, chirurgie, medicina muncii.

În Policlinica din orasul Victoria functioneaza 5 Medici de familie cu cabinete proprii, trei cabinete private de stomatologie si un cabinet de tehnicieni dentari.

Localitatea Victoria beneficiaza de un CENTRU DE PERMANENTA, un CENTRU SMURD care apartine de ISU BRASOV, un SERVICIU DE AMBULANTA care apartine de Serviciu de Ambulanta Brasov si un CABINET SCOLAR deservit de un medic si un asistent.

În acest moment în orasul Victoria functioneaza Complexul de Servicii Victoria, care este o unitate fara personalitate juridica, în cadrul DGASPC Brasov, compus din Centrul de Plasament Azur si Caminul pentru Persoane Varstnice Castanul. Complexul asigura copiilor între vârsta de 3-26 ani, de sex masculin, care au instituita masura de protectie speciala în Centrul de Plasament, servicii de cazare, hrana, îngrijire, educare formala si informala, dezvoltarea deprinderilor de viata independente, sanatate, recreere în vederea reintegrării în familia naturala sau largita , ori integrării lor socio-profesionala. Centrul de plasament dispune de 70 de locuri de cazare , structurat pe 5 nivele (apartamente de tip familial) cu capacitate maxima de 14 beneficiari/apartament.

Pe partea de varstnici centrul ofera servicii de asistenta sociala, îngrijire, cazare, hrana, sanitara, consiliere pentru mentinerea autonomiei personale, persoanelor aflate în situatii de risc, care se confrunta cu probleme sociale de marginalizare si excluziune sociala si carora s-a instituit masura de protectie în centrul rezidential pe baza unui contract de servicii. Centrul dispune de 30 de locuri de cazare, dispuse pe 2 nivele, în camere cu 2-3 paturi si grup sanitar propriu.

2.4.2 Serviciile de asistență socială

Potrivit prevederilor Legii nr. 448/2006 republicată, rolul autorității locale este de a monitoriza în condiții optime atribuțiile și obligațiile care le revin asistenților personali în vederea ameliorării situației persoanelor cu handicap grav astfel încât să primească îngrijire specială la nivelul la care starea lor o cere.

Îngrijirile ce li se acordă pot permite persoanelor bolnave să-și valorifice potențialul fizic, intelectual, spiritual, emoțional și social, în pofida handicapului de care suferă.

În prezent în cadrul Primăriei orașului Victoria sunt angajați **40** de asistenti personali ai persoanelor cu handicap din care **35** persoane sunt asistenți personali pentru adulți iar **5** asistenți personali pentru minori.

Centre de tip respiro - structuri – **NU ESTE CAZUL**

La nivelul orașului Victoria sunt înregistrate 15 persoane cu handicap gradul grav care au optat pentru primirea unei indemnizații lunare în locul angajării unui asistent personal. În ceea ce privește reprezentanții legali ai minorilor cu handicap grav, aceștia sunt parintii lor. Handicapul minorilor este genetic, cele mai frecvente afecțiuni întâlnite sunt encefalopatia infantilă, oligofrenia, distrofie musculară,



epilepsia, distrofie musculară progresivă, paralizie cervicală infantilă - tetrapareză spastică, glaucom, paralizie cervicala infantila

La adulții cu handicap gradul grav predomină hemiplegia, paraplegia, HIV, glaucom, întârziere mintala severă, alzheimer hemiplagie, intarziere mintala severa.

De asemenea, pe baza O.U.G. nr. 27/27.08.2013, pentru modificarea și completarea O.U.G. nr. 70/2011 și a H.G. nr. 778/09.10.2013, Primăria acordă **ajutoare pentru încălzirea locuințelor**. Numărul cererilor anuale pentru acordarea ajutorului la încălzire a fost de sezon iarna **01.11.2014 – 31.03.2015** total **417** beneficiari

Tabel nr. 22 - Bugetul orașului Victoria pentru asistență socială in perioada 2010 - 2014

ANUL	BUGETUL (lei)
2010	700.000
2011	514.000
2012	536.000
2013	679.000
2014	695.370

Sursa: Primăria Victoria

2.5 INFRASTRUCTURA DE ÎNVĂȚĂMÂNT

Tabel nr. 23 - Infrastructura de învățământ din orașul Victoria în anul 2014

Nr. crt.	Unitate de învățământ	Adresa	Personalitate juridică /Arondată	Accreditată Autorizată	Învățământ public / privat
ÎNVĂȚĂMÂNT PREȘCOLAR					
1.	Gradinita cu program prelungit nr. 1	Victoria, str.Libertatii nr.1	Personalitate juridica	Accreditata	Invatamant public
ÎNVĂȚĂMÂNT PRIMAR ȘI GIMNAZIAL					
1	Liceul Teoretic "I.C. Dragusanu"	Victoria, str. 1 Decembrie 1918, nr. 4	Personalitate juridica	Accreditata	Invatamant public
2	Centru Scolar pentru Educatie incluziva Victoria	Victoria, str.Salcamil or nr.2	Personalitate juridica	Accreditata	Invatamant public
INVĂȚĂMÂNT LICEAL					
1	Liceul Teoretic "I.C. Dragusanu"	Victoria, str. 1 Decembrie 1918, nr. 4	Personalitate juridica DA	Accreditata DA	Invatamant public
2	Colegiul Tehnic "Dr.Alexandru Barbat" Victoria	Victoria, str.Salcamil or nr.2	Personalitate juridica	Accreditata	Invatamant public

Sursa: Primaria Victoria



Tabel nr. 24 - Încadrarea personalului didactic în anul școlar 2013 – 2014, pentru învățământul preuniversitar, în orașul Victoria

Nr. crt.	Specialitatea catedrei (postului)	Norme / posturi didactice (număr)	Norme / posturi didactice acoperite cu:	
			Titulari	Suplinitori
1	Educatoare	-	-	-
2	Învățători	15,77	13,55	1
3	Profesori	35,01	26,97	22
4	Discipline tehnice	0,61	0,11	2
	TOTAL	51,39 norme	40,63 norme	10,76 norme

Sursa: Liceul Teoretic "I.C. Dragusanu" Victoria

Nr. crt.	Specialitatea catedrei (postului)	Norme / posturi didactice (număr)	Norme / posturi didactice acoperite cu:	
			Titulari	Suplinitori
1	Educatoare	2	-	2
2	Învățători	2	1	1
3	Profesori	35	13	22
4	Discipline tehnice	8	6	2
	TOTAL	47 persoane (43,43 norme)	20	27

Sursa: Colegiul Tehnic "Dr.Alexandru Barbat" Victoria

Aprobarea planurilor de școlarizare ale unităților de învățământ din orașul Victoria s-a realizat conform actelor normative în vigoare. Astfel, în anul școlar 2013- 2014 au fost înscriși un număr total de 387+817. elevi, din care preșcolari 0+72.

Tabel nr. 25 - Evoluția numărului de elevi, pe ani școlari

Tip instituție / Nr. înscriși	2010-2011	2011-2012	2012-2013	2013-2014
Grădinițe	250	250	228	200
TOTAL	250	250	228	200

Sursa: Gradinita cu program prelungit nr. 1



STRATEGIA DE DEZVOLTARE
A ORASULUI VICTORIA
2015 – 2020



Tip instituție / Nr. înscriși	2010-2011	2011-2012	2012-2013	2013-2014
Școli generale	622	613	617	596
Licee	216	206	212	221
TOTAL	838	819	829	817

Sursa: Liceul Teoretic "I.C. Dragusanu" Victoria

Tip instituție / Nr. înscriși	2010-2011	2011-2012	2012-2013	2013-2014
Școli generale	-	52	53	60
Licee	501	376	328	327
TOTAL	501	428	381	387

Sursa: Colegiul Tehnic "Dr.Alexandru Barbat" Victoria

Tabel nr. 26 - Situația elevilor înscriși în anul școlar 2013 – 2014

Unitatea de învățământ	Nr. înscriși	Clasa	Nr. promovați	Repetenți	Abandon școlar	Rata promovabilității
	596	Pregătitoare	69	-	-	100%
		I	61	-	-	100%
		II	55	3	-	94,82%
		III	53	-	-	100%
		IV	76	-	-	100%
		V	54	1	-	98,18%
		VI	63	1	-	98,43%
		VII	66	3	-	95,65%
Liceul	221	VIII	73	2	-	97,33%
		IX	62	-	-	100%
		X	59	1	-	98,33%
		XI	49	1	-	98%
		XII	46	-	-	100%

Sursa: Liceul Teoretic "I.C. Dragusanu" Victoria

Unitatea de învățământ	Nr. înscriși	Clasa	Nr. promovați	Repetenți	Abandon școlar	Rata promovabilității
	-	Pregătitoare	-	-	-	-
	-	I	-	-	-	-
	9	II	9	-	-	100%
	6	III	5	1	-	83%
	6	IV	5	-	1	83%
	7	V	6	1	-	84%
	14	VI	10	3	1	65%
	8	VII	7	-	1	88%
	10	VIII	10	-	-	100%



STRATEGIA DE DEZVOLTARE
A ORASULUI VICTORIA
2015 – 2020



Liceul	65	IX	48	14	0	74%
	37	X	32	2	1	87%
	39	XI	33	3	1	85%
	63	XII	46	19	2	73%
	24	XIII-seral	18	3	4	75%
	24	XIV-seral	21	1	2	88%
	26	PL1	23	3	0	88%
	30	PL2	21	8	0	70%
	13	IX-speciala	7	2	3	54%
	6	X-speciala	6	0	0	100%

Sursa: Colegiul Tehnic “Dr.Alexandru Barbat” Victoria

Rezultatele elevilor la examenele naționale

Tabel nr. 27 - Situația testărilor naționale

An școlar	Nr.elevi înscriși	Nr.elevi prezenți	Nr. elevi care au promovat	Procent Promovabilitate *** raportat la nr de elevi prezenți
2011/2012	75	72	57	79,16%
2012/2013	66	66	61	92,42%
2013/2014	61	61	49	80,32%

Sursa: Liceul Teoretic “I.C. Dragusanu” Victoria

Tabel nr. 28 - Situația Examenului de Bacalaureat -

An școlar	Nr.elevi înscriși	Nr.elevi prezenți	Nr. elevi care au promovat	Procent Promovabilitate raportat la nr de elevi prezenți
2011/2012	50	50	44	88%
2012/2013	50	50	48	96%
2013/2014	40	40	40	100%

Sursa: Liceul Teoretic “I.C. Dragusanu” Victoria

An școlar	Nr.elevi înscriși	Nr.elevi prezenți	Nr. elevi care au promovat	Procent Promovabilitate raportat la nr de elevi prezenți
2011/2012	109	83	3	3,6%
2012/2013	22	15	6	40 %
2013/2014	13	13	5	38,5%

Sursa: Colegiul Tehnic “Dr.Alexandru Barbat” Victoria



Burse acordate elevilor

Elevii de la cursurile de zi din învățământul de stat pot beneficia de burse de merit, de studiu și de ajutor social. Acordarea de burse de la bugetul de stat reprezintă o formă de sprijin material vizând atât protecția socială cât și stimularea elevilor care obțin rezultate foarte bune la învățătură și disciplină.

Bursele pe care le pot primi elevii pot fi de tipul:

- Burse de ajutor social
- Burse de merit
- Burse de studiu
- Burse de performanță

Tabel nr. 29 - Situația statistică privind acordarea bursei școlare

Nr. Crt.	Denumire unitate de învățământ	Ani școlari	Burse de performanță studiu	Burse de merit	Burse sociale și medicale	Burse naveta
1	Liceul Teoretic "I.C. Dragusanu"	2013/2014	-	5	64	-
1.	Colegiul Tehnic "Dr.Alexandru Barbat" Victoria	2011/2012	6	3	8	38
		2012/2013	7	8	2	42
		2013/2014	6	2	8	0
TOTAL			19	18	82	80

Sursa: Colegiul Tehnic "Dr.Alexandru Barbat" Victoria

2.6 CULTURĂ, CULTE, AGREMENT

a). Număr biblioteci – 2 biblioteci școlare și 1 bibliotecă orășenească

b). Număr case de cultură - 1

c). Formații de dans (popular, modern) – 3 în cadrul Clubului elevilor oraș Victoria

d). Sărbători și tradiții cu specific local

În orașul Victoria, evenimentele culturale se desfășoară pe tot parcursul anului astfel:

1. FESTIVALUL DE FILM VICTORIA

2. FESTIVALUL INTERNATIONAL DE TOACA "CANTECUL CARE ZIDESTE"

3. FESTIVALUL DE JAZZ VICTORIA

4. ZILELE ORASULUI

5. FESTIVALUL "FII BUN DE CRACIUN"

6. FESTIVALUL "SF. STEFAN - PATRONUL SPIRITUAL AL ORASULUI VICTORIA"

1. FESTIVALUL DE FILM VICTORIA

În fiecare an, în perioada luna iunie, se organizează Festivalul de film Victoria, aceasta manifestare fiind o competiție de scurtmetraje, dar și documentare. Organizat în spații special amenajate dar și în aer liber participanții la festival pot viziona filme



românești vechi și noi. În programul festivalului au fost incluse ateliere de reciclare creativă, bike trips, drumeții, concerte și petreceri în aer liber.

2. FESTIVALUL INTERNATIONAL DE TOACA “CANTECUL CARE ZIDESTE”

Festivalul a fost inițiat în anul 1995 și a debutat drept un concurs pe plan local. Totul a început din dorința copiilor din Victoria de a bate toaca și de a trage clopotele. Astăzi, acest festival se bucură de un mare renume atât în țară cât și peste hotare. Timp de trei zile, copii din toate zonele țării și din străinătate își etalează costumele populare specifice regiunii din care provin și se întrec în arta de a bate toaca și clopotele. Festivalul este organizat de Parohia Sf. Imparați Constantin și Elena la începutul lunii iulie a fiecărui an. Festivalul, mai cuprinde, în afara concursului de toaca, o paradă a portului popular, o expoziție de icoane pe sticlă, un simpozion pe tema artei bisericesti și un pelerinaj la mănăstirile din zonă.

Cei inițiați pentru ritmuri athonite concurează la cele 6 clopote.

Scopul festivalului este de a amplifica sensibilitatea sufletească a copiilor în spiritul credinței ortodoxe.

3. FESTIVALUL DE JAZZ VICTORIA

Acest festival a debutat în anul 2009, este organizat de Victor Hoaja & Armonia Group în calitate de organizatori și de Primăria Orașului Victoria și Consiliul Local Victoria în calitate de coorganizatori. Festivalul se desfășoară la începutul lunii decembrie a fiecărui an. Festivalul implică reunirea persoanelor iubitoare de muzică, respectiv de jazz, din oraș și din țară

4. ZILELE ORASULUI

În perioada lunii septembrie, se sărbătoresc Zilele Orașului Victoria, organizate de Primăria și Consiliul Local al orașului Victoria. În cadrul acestei sărbători sunt organizate o serie de manifestări artistice și sportive.

5. Datini și obiceiuri de iarnă - FESTIVALUL “FII BUN DE CRACIUN”

- colinde și obiceiuri de Craciun

6. Festivalul "Sf. Stefan - patronul spiritual al Orașului Victoria"

- spectacol de colinde, datini, jocuri tradiționale

Lacasuri de cult pe confesiuni

În Orașul Victoria există 3 biserici și o capelă ortodoxă, o biserică baptistă și o biserică adventistă.

Locuri de agrement:

□ înănd cont de poziționarea geografică a orașului și de pitorescul împrejurimilor de la poalele munților Făgăraș, în apropiere de cele mai înalte vârfuri



ale Munților Făgăraș (vârfurile Moldoveanu - 2543 m, Negoiu - 2535 m), orașul Victoria ar trebui să fie un important centru turistic în județul Brașov. Totuși, istoria scurtă a orașului, percepția că este un oraș eminent industrial construit în jurul și în scopul fostului Combinat Chimic Victoria și lipsa obiectivelor istorice, culturale și a investițiilor în domeniul turismului, fac ca orașul Victoria să nu poată exploata la maximum avantajul dat de poziționarea excelentă din punct de vedere geografic.

Cu toate acestea, potențialul de dezvoltare turistică a orașului Victoria nu trebuie neglijat. În oraș există o infrastructură de agrement în jurul căreia se pot face investiții pentru dezvoltarea turismului. Cel mai important centru de agrement din zonă îl constituie ștrandul aflat în administrarea Viromet SA. În incinta ștrandului se găsesc două bazine cu apă încălzită la 240 celsius, unul dintre ele având dimensiuni similare bazinelor olimpice, terenuri de tenis, volei pe plajă, baschet, saună și inclusiv o zonă destinată campingului unde se poate campa cu cortul. Ștrandul Viromet reprezintă un punct de atracție pe timpul verii, atât pentru locuitorii zonei cât și pentru turiștii care vizitează localitățile de la poalele Munților Făgăraș sau care fac drumeții pe traseele montane, și chiar pentru sibieni, în Municipiul Sibiu neexistând nici un ștrand în aer liber, cel mai apropiat fiind cel de la Victoria.

Un alt obiectiv ce poate fi exploatat și valorificat în scop turistic îl reprezintă baza sportivă aflată în administrarea Consiliului Local Victoria. Aceasta dispune de un teren de fotbal cu gazon natural, pistă de atletism și teren de handbal. Într-un parteneriat public-privat, cele două obiective ștrandul și baza sportivă, pot forma un centru de pregătire pentru sportivii de performanță disponibil pe toată perioada anului.

Un alt avantaj ce poate fi valorificat în vederea dezvoltării turistice a orașului, îl reprezintă apropierea de unul dintre cele mai importante obiective religioase din România, Mănăstirea Brâncoveanu de la Sâmbăta de Sus, obiectiv deosebit de important pentru turismul ecumenic ce atrage un număr foarte mare de turiști în fiecare an. Tot în apropiere se mai găsesc și Mănăstirea Cârțișoara și Mănăstirea Cisterciana de la Cârța, județul Sibiu, și ele incluse în circuitele turistice religioase. Nu la distanțe foarte mari se găsesc și importante obiective istorice cum ar fi Cetatea Făgărașului, la 35 de km și Bisericile Fortificate din Felmer, Barcut, Oarș, Săliștat și Rodbav.

Unitatea de cazare din oraș este Hotelul Central administrat de societatea TISSOT FOOD SRL care pune la dispoziția turistilor 55 de locuri de cazare de două stele deservite și de un restaurant. Gradul de ocupare al hotelului este de aproximativ 8%.

Alimentare publica: restaurantul TISSOT FOOD SRL, Paradis – Carmolimp SRL, Strand – Viromet SA

Obiective de agrement: strand – Viromet SA (include terenuri de tenis, volei pe plajă, baschet, sauna), baza sportiva Or. Victoria (teren de fotbal, handbal, pista de atletism), lacuri artificiale, trasee montane și pelerinaje religioase: vf. Moldoveanu, Podragu, Valea Sambetei, Transfagarasan, partia de ski Dragus, Aventura Parc Dragus, Manastirea Sambata, Manastirea Cartisoara, Manastirea Cisterciana Carta, bisericile fortificate sasesti, specificul etnologic și folcloric din Țara Făgărașului.



Datorita faptului ca din oraș până la poalele munților Făgăraș este o distanță de 8 km, Victoria poate fi considerată o bază importantă pentru doritorii de ascensiuni montane, întrucât unele dintre cele mai înalte vârfuri ale Munților Făgăraș sunt la distanțe destul de apropiate de oraș (vârful Moldoveanu - 2543 m, Negoiu - 2535 m).

În oraș există o importantă bază sportivă pe lângă strandul Viromet unde este amenajat și un camping.

Poziția geografică a orașului și pitorescul împrejurimilor de la poalele munților Făgăraș, traseele turistice spre cabanele din munte, fac din orașul Victoria un centru turistic al județului Brașov.

Orașul este înconjurat de o salbă de cabane turistice de un interes deosebit din care amintim: Cabana și Complexul Sâmbăta, Cabana Turnuri, Cabana Podragu, Complexul hotelier Bâlea.

De un interes turistic deosebit, este mănăstirea Constantin Brâncoveanu de la Sâmbăta.

Trasee marcate

1. Orașul Victoria- Portița Viștei Mari, prin valea Viștei Mari

Marcaj: triunghi roșu (la 5 km de Orașul Victoria)

Durata: 7 ore

2. Orașul Victoria - "La Șipot" (cu legătură pentru cabanele Turnuri și Podragu)

Marcaj: punct albastru

Durata: 2 ore.

3. Orașul Victoria- cabana Podragu, prin Valea Podragului

Marcaj: triunghi roșu

Durata: orașul Victoria - cabana Podragu, fără a trece pe la cabana Arpaș, 6-7 ore

Traseele de legătură: spre Șaua Podragului; spre cabana Arpaș sau orașul Victoria, pe Muchia Târâței; spre Portița Arpașului pe la Lacul Podrăgel.

2.7 ECONOMIA

Tabel nr. 30 - Structura agenților economici din VICTORIA, în funcție de domeniul lor de activitate

STRUCTURA AGENȚILOR ECONOMICI, IN FUNCTIE DE DOMENIUL DE ACTIVITATE		
Nr crt	Domeniul de activitate	Numar societati
1	Comert cu ridicata si cu amanuntul; Repararea autovehiculelor si motocicletelor	52
2	Hoteluri si restaurante	8
3	Activitati profesionale, stiintifice si tehnice	14
4	Agricultura, Silvicultura si Pescuit	11
5	Industria prelucratoare	16
6	Distributia apei; Salubritate; Gestionarea deseurilor,	3



STRATEGIA DE DEZVOLTARE
A ORASULUI VICTORIA
2015 – 2020



	activitati de decontaminare	
7	Transport si depozitare	13
8	Activitati de servicii administrative si activitati de servicii suport	1
9	Tranzactii imobiliare	2
10	Constructii	17
11	Intermedieri financiare si Asigurari	3
12	Activitati de spectacole culturale si recreative	6
13	Alte activitati de servicii	10
	TOTAL	156

Principalii agenți economici care își desfășoară activitatea în orașul Victoria sunt prezentați în tabelul de mai jos.

Tabel nr. 31 - Lista cu principalii agenții economici de pe raza orașului Victoria

Nr. crt.	Denumire societate	Nr. angajati	Cifra de afaceri	Domeniul de activitate
1.	SC PUROLITE SRL	241	154925	Industria prelucratoare
2.	SC VIROMET SA	502	133637	Industria prelucratoare
3.	SC OLIMP SRL	11	51934	Comert cu ridicata si cu amanuntul; repararea autovehiculelor si motocicletelor
4.	SC JBC EDEN SRL	8	47440	Comert cu ridicata si cu amanuntul; repararea autovehiculelor si motocicletelor
5.	LIDL	10	11244	Comert cu ridicata si cu amanuntul; repararea autovehiculelor si motocicletelor
6.	NEAGOE FLUOROPOLIMERI SRL	11	4332	Industria prelucratoare
7.	SC DENISEB PRODIMPEX SRL	9	2952	Comert cu ridicata si cu amanuntul; repararea autovehiculelor si motocicletelor
8.	SC CLADILUC PROD SRL	10	2501	Comert cu ridicata si cu amanuntul; repararea autovehiculelor si motocicletelor
9.	POLLUX IMPEX SRL	44	2389	Constructii
10.	S.C. MUNDEN STAR SRL	8	2071	Comert cu ridicata si cu amanuntul; repararea autovehiculelor si motocicletelor



2.7.1 Industria

Sfârșitul mileniului II a însemnat prefaceri importante în economia acestei zone. Până în 1990 Victoria era unul din piloni industriei chimice al industriei comuniste, cu o dezvoltare continuă însă în detrimentul factorilor de mediu.

Orasul Victoria s-a nascut in jurul unui obiectiv industrial. Combinatul chimic de la Ucea Rosie. Aici a aparut prima colonie muncitoreasca, combinatul avand ca activitate productia destinata armatei, productie care s-a diversificat in timp. Acum, Viromet si Pirochim sunt cei doi agenti economici care au aparut pe urmele acestuia. Dupa 1989, combinatul chimic a intrat in randul celorlalte societati de acelasi tip. A cunoscut declinul pietei, inflatia si legislatia schimbatoare de la o zi la alta i-au dat peste cap intreaga functionare, iar singurele "solutii" oferite de management au fost acumularea de datorii si disponibilizarile.

In iulie 2002, **Viromet SA**, una dintre cele doua companii care s-au desprins din combinatul de 4.700 de angajati in ianuarie 1990, a fost achizitionata de catre InterAgro SA.

Cea mai mare problema a Viromet este principala materie prima, gazul metan, care inglobeaza 80% din costurile totale. Escaladarea pretului la gaz afecteaza grav activitatea combinatului.

Principalul obiect de activitate al Viromet este chimizarea gazului metan, pentru obtinerea metanolului. Acest produs este destinat industriei, in mod special fabricilor din domeniul producerii mobilei, respectiv clei folosit la imbinarea lemnului. Principala piata de desfacere pentru metanolul de la Victoria este exportul.

Pirochim SA, a mostenit activitatea de productie de explozibili. Intreprinderea, datorita specificului activitatii, a avut mult timp un statut special, acela de "obiectiv strategic".

Purolite SA Victoria este urmasa unei sectii din fostul combinat, fabricand produse pentru industria chimica si farmaceutica. Virolite SA, partea combinatului care se ocupa cu producerea de materiale plastice si chimice, a fost vanduta unei firme americane care i-a schimbat denumirea in Purolite SA Victoria.

2.7.2 Agricultura

Tabel nr.32 - Suprafata agricola, pe categorii de folosinta in anul 2014:

Categorii de folosinta	Suprafata (ha)	Ponderea suprafetelor (%)
- arabil	0,6	0,0006
- pasuni si fanete	142,43	0,15
- vii si livezi	-----	-----
Total teren agricol	143,03	0,15

Sursa- Biroul Administrarea Domeniului Public si Privat, Primăria Victoria



2.7.2.1 Situația terenurilor, pe categorii de folosință, potrivit Recensământului agricol din anul 2010

Terenul arabil – 0,6 ha

Grădina familială – nu este cazul

Pășuni și fânețe – 142,43 ha

Culturi permanente - nu este cazul

Suprafața agricolă utilizată (SAU) – 143,03 ha

Suprafața agricolă neutilizată .



STRATEGIA DE DEZVOLTARE
A ORASULUI VICTORIA
2015 – 2020



Tabel nr. 33 - Suprafata agricola utilizata, suprafata agricola neutilizata si alte suprafete (hectare), pe categorii de folosinta

Localitate	Suprafata agricola utilizata					Suprafata agricola neutilizata	Suprafata impadurita	din care:	Suprafete ocupate cu cladiri, curti, drumuri, cariere etc.	Helestea, iazuri, balti	Suprafata totala a exploatației agricole
	Teren arabil	Gradini familiale	Pasuni si fanete	Culturi permanente	Total			Cranguri in sistem de rotatie pe termen scurt			
JUDET Brasov											
Orasul Victoria	0,6	-----	142,43	-----	143,03	-----	-----	-----	-----	-----	-----
Pondere (%)											



2.7.2.2 Creșterea animalelor

Tabel nr. 34 - Efectivele de animale din localitatea Victoria, conform Recensământului agricol 2010

Efective de animale (capete)	Orasul Victoria
Bovine	18
Ovine	78
Caprine	38
Porcine	-----
Păsări	-----
Cabaline	-----
Familii de albine	-----
TOTAL	134

2.8 MEDIUL ÎNCONJURĂTOR

2.8.1 Calitatea mediului (apă, aer, sol)

Calitatea apei- Conforma

Calitatea aerului - Conforma

Calitatea solului- Conforma

Conform art. 1. al Ordinului nr. 1552 din 03/12/2008 pentru aprobarea listei localităților pe județe unde există surse de nitrați din activități agricole, județul Brașov este cuprins în anexa acestui ordin cu 40 de localități declarate ca zone vulnerabile la poluarea cu nitrați. Orasul Victoria nu este în această listă, nivelul de poluare cu nitrați se încadrează în limitele admise.

O sursă de poluare a solului o constituie depozitarea necontrolată sau necorespunzătoare a deșeurilor.

Radioactivitatea mediului

Rețeaua Națională de Supraveghere a Radioactivității Mediului (RNSRM) a fost înființată în anul 1962 cu scopul de a supraveghea și controla respectarea prevederilor legale privind radioprotecția mediului.

La nivelul anului 2010, RNSRM a cuprins un număr de 37 de stații din cadrul Agențiilor pentru protecția mediului, coordonarea științifică și metodologică fiind asigurată de Laboratorul Național de referință pentru radioactivitatea mediului din cadrul ANPM.



2.8.2 Managementul deșeurilor

Serviciul de salubritate este atribuit unui operator economic local. Sortarea deșeurilor nu se face selectiv la nivelul populației, ci doar în stația de selectare a operatorului. La momentul de față depozitarea finală a deșeurilor se face în localitatea Cristian, județul Sibiu. În masterplanul județului Brașov este prevăzut un depozit final conform în zona Făgărașului care trebuie realizat de către Consiliul Județean și care este încă în stadiul de construcție.

Prin Hotărârea Consiliului Local Victoria nr. **45** din **09.04.2012** a fost aprobată delegarea directă a gestiunii Serviciului de salubritate al orașului Victoria, fiind stabilită ca formă de gestiune - **delegare directă**. Ca urmare a îndeplinirii procedurii, prin Hotărârea Consiliului Local Victoria a fost atribuit contractul de gestiune către **SC VICTORIA PARC INDUSTRIAL SRL**, pe o perioadă de **10** ani, respectiv **01.06.2012 – 31.05.2022**, cu posibilitatea prelungirii.

Pe de altă parte orașul Victoria, prin Hotărârea Consiliului Local nr. **74** din **25.06.2009**, s-a asociat cu 6 alte localități din județul Brașov, elaborând un proiect cu finanțare externă, privind managementul deșeurilor urbane. Astfel, în prezent, în orașul Victoria, a fost implementat proiectul „ECO-SISTEM Victoria – proiect pentru implementarea unui sistem eficient de gestionare a deșeurilor municipale”, finanțat prin fonduri PHARE 2005. Prin acest proiect s-au achiziționat pubelele necesare pentru dotarea gospodăriilor din întregul oraș, containere pentru colectarea separată a materialelor reciclabile și autospeciale pentru transportarea deșeurilor, s-au construit stații de transfer și compostare, depozitele neconforme fiind închise.

În acest moment SC ECOSISTEM SRL desfășoară activități de colectare și transport deșuri menajere, deșeurile colectate de la populația din Victoria și cele 6 comune membre ale proiectului fiind transportate la Rampa Demi Cristian - Sibiu, realizând și selectarea acestora. Autoritățile locale din orașul Victoria fac eforturi în ceea ce privește aplicarea legislației privind protecția mediului, precum și oferirea unei educații ecologice tuturor locuitorilor orașului.

Sursele de deșuri din orașul Victoria sunt:

- deșuri menajere provenite de la populație și agenții economici, deșuri stradale, deșuri din grădini, spații verzi, parcuri, deșuri menajere spitalicești.

Compoziția deșeurilor menajere din orașul Victoria:

- material organic cu umiditate ridicată – 53 %.
- hârtie - 11 %
- metale – 3 %
- sticlă - 6 %
- cenușă – 0,1 %
- diverse alte reziduuri - 26,90 %



Cantitatea de deșuri menajere colectate anual in perioada 2009-2013 – cca. 5.698 tone/an.

2.8.3 Spațiile verzi

Tabel nr. 35 - Repartiția spațiilor verzi

Tipuri de spații verzi	
Spații verzi publice cu acces nelimitat	Parc zona centrala
	Parc str. Piata Parcului

Parcuri naturale și arii protejate

O parte din teritoriul administrativ al orașului Victoria este inclusă în situl Natura2000 **“Piemontul Făgăraș” - ROSPA0098**

Situl se întinde pe o suprafață totală de 71.256 ha, pe teritoriul a trei județe, Brașov – 54%, Sibiu – 46% și un procent foarte mic de sub 1% în județul Argeș.

Situl acoperă parțial Depresiunea Făgărașului și Munții Făgăraș și conservă efective semnificative migratoare sau sedentare ale unui număr de 25 de specii protejate în spațiul european, dintre care una este chiar de interes global pentru conservare. În diversele tipuri de păduri, pajiști și culturi agricole din sit trăiesc populații importante din punct de vedere numeric din următoarele 11 specii amenințate la nivelul Uniunii Europene: cristel de câmp, acvilă țipătoare mică, barză neagră, viespar, muscar gulerat, barză albă, huhurez mare, ghionoaie sură, ciocănitoare cu spate alb, ciocârlie de pădure și muscar mic. Pădurile de fag și de amestec, împreună cu întinsa zonă deschisă semi-naturală de la poalele munților, oferă o combinație de habitate ideale de reproducere și/sau vânătoare pentru un număr de șapte specii de păsări răpitoare care cuibăresc (viesparul, șerparul, eretele de stof, acvila țipătoare mică), se opresc în timpul pasajelor (acvila de munte, șoimul călător) sau petrec tot sezonul de iarnă (eretele vânat). Prin efectivele foarte mari ale cristelului de câmp, situl reprezintă una din zonele de maximă importanță pentru conservarea acestei specii din țara noastră.

Descriere generală sit:

Relieful dominant este deal și munte. Teritoriul sitului este amplasat în cadrul Depresiunii Făgărașului pe latura nordică a munților Făgăraș. Munții de pe marginea depresiunii împiedică deplasarea maselor de aer rece boreal și în același timp barează accesul liber al celor submediteraneene din sud. Rețeaua hidrografică este bogată, alcătuită din numeroase râuri și afluenți ai acestora, vărsându-se în Olt. Zona sitului este predominant de pășune, fâneață, pădurea apărând pe versanții nordici ai munților Făgăraș. Apar în cuprinsul sitului arii protejate - Poiana cu narcise de la Dumbrava Vadului care garantează prezența în zonă a unor specii de flora și faună protejate.



Clase de habitate:

Pășuni, alte terenuri arabile, păduri de foioase, păduri de conifere, păduri de amestec, vii și livezi, alte terenuri artificiale (localități, mine), habitate de păduri (păduri în tranziție).

Calitate și importanță:

Pădurile de fag din Munții Făgăraș cu întinsa zonă deschisă semi-naturală de la poalele munților oferă o combinație de habitate ideale pentru multe specii de păsări. Pădurile adăpostesc efective semnificative din două specii de ciocănitori, huhurez mare, două specii de muscari. Aici cuibăresc și speciile de răpitoare și barza neagră care își caută hrana pe zonele deschise de la poalele munților, la fel ca barza albă. Fânețele, pășunile și terenurile agricole de aici găzduiesc o populație semnificativă de ciocârlie de pădure și de cristel de câmp.

Vulnerabilitate:

În sit au loc au loc următoarele activități care manifestă un impact negativ asupra speciilor pentru care acesta a fost desemnat: lucrări de amenajare și exploatare silvică (prin extragerea arborilor bătrâni în care sunt instalate cuiburile de răpitoare, efectuarea de lucrări în perioada de reproducere sau extragerea în cantități mari a lemnului mort din pădure), extinderea spațiului intravilan al comunităților în detrimentul habitatelor păsărilor, instalarea pe suprafețe mari a parcurilor fotovoltaice (afectează populațiile de răpitoare de zi, în special pe cele ale acvilei țipătoare mici, prin reducerea suprafețelor de hrănire), intensificarea agriculturii (prin schimbarea metodelor tradiționale de cultivare a terenurilor, apariția de monoculturi pe suprafețe mari, folosirea pesticidelor, efectuarea lucrărilor numai cu utilaje și mașini, toate acestea afectând semnificativ populația cuibăritoare de cristel de câmp dar și alte păsări care se hrănesc sau cuibăresc pe terenurile agricole precum păsările răpitoare și cele două specii de sfrâncioc) și schimbarea habitatului semi-natural (cauzată de încetarea cositului sau pășunatului în fânețe și pășuni sunt alterate prin schimbarea vegetației și chiar reîmpăduriri habitate de cuibărit la cristel și de hrănire în special la răpitoare de zi).

Management:

Administratorii sitului sunt Ocolul Silvic Rășinari și Ocolul Silvic Izvorul Florii.

În cadrul sitului există mai multe trasee turistice omologate și drumuri pe care se poate vizita situl. Mai multe drumuri forestiere care duc în teritorii de cuibărit ale acvilei țipătoare mici au fost blocate cu bariere și au fost instalate panouri de informare referitoare la conservarea acestei specii. Sunt necesare mai multe panouri cu informații referitoare la valorile naturale ale sitului, atenționări asupra regulilor de vizitare și hărți pentru orientare. În comunitățile locale aflate în



vecinătatea sitului sunt necesare centre de vizitare și informare, dar și puncte de informare. Pentru un mai bun management al vizitatorilor sunt utile amenajări pentru observare, trasee tematice și locuri de campare prevăzute cu amenajări pentru colectarea deșeurilor și vetre de foc.

2.8.4 Riscuri naturale

- a) *Riscuri generate de deșertificare* – **NU ESTE CAZUL**
- b) *Riscuri generate de inundații* – **NU ESTE CAZUL**
- c) *Incendii de pădure, pajiști comunale* - **NU ESTE CAZUL**
- d) *Alunecări de teren* - **NU ESTE CAZUL**
- e) *Cutremur*- **RISC SLAB**

2.8.5 Situații de urgență

Situația de urgență reprezintă un eveniment excepțional, cu caracter non militar, care prin amploare și intensitate amenință viața și sănătatea populației, mediul înconjurător, valorile materiale și culturale importante, iar pentru restabilirea stării de normalitate sunt necesare adoptarea de măsuri și acțiuni urgente, alocarea de resurse suplimentare și managementul unitar al forțelor și mijloacelor implicate.

În orașul Victoria funcționează **servicii de urgență profesionale**:

1. Serviciul Voluntar pentru Situații de Urgență (SVSU), organizat pe cele două activități principale:

- informare publică și prevenire;
- intervenție operativă directă sau ca forță de sprijin a formațiunilor profesionale specializate.

2. Serviciile de dezapezire - sunt asigurate de S.C. VICTORIA PARC INDUSTRIAL S.R.L., cu următoarele utilaje:

- autogreder – 1 buc
- tractoare – 2 buc + 2 remorci
- buldoexcavator – nu exista
- camion – nu exista
- masina de curățat stradal – 1 buc



2.9 ADMINISTRAȚIA LOCALĂ

Administrația publică în orașul Victoria este organizată și funcționează potrivit prevederilor Legii administrației publice locale nr. 215/2001 și în conformitate cu hotărârile Consiliului Local.

Administrația publică din oraș se organizează și funcționează în temeiul principiilor autonomiei locale, descentralizării serviciilor publice, eligibilității autorităților administrației publice locale, legalității și al consultării cetățenilor în soluționarea problemelor locale de interes deosebit.

Primarul, viceprimarul și secretarul, împreună cu aparatul de specialitate al primarului, constituie o structură funcțională cu activitate permanentă, denumită Primăria, care duce la îndeplinire hotărârile Consiliului Local Victoria și dispozițiile Primarului, soluționând problemele curente ale colectivității locale. Misiunea sau scopul Primăriei rezidă deci în soluționarea și gestionarea, în numele și în interesul colectivității locale pe care o reprezintă, a treburilor publice, în condițiile legii.

În administrația publică locală primarul îndeplinește o funcție de autoritate publică. El este șeful administrației publice locale și al aparatului de specialitate al autorității administrației publice locale, pe care îl conduce și îl controlează. Primarul răspunde de buna funcționare a administrației publice locale, în condițiile legii și reprezintă unitatea administrativ-teritorială în relațiile cu alte autorități publice, cu persoanele fizice sau juridice române sau străine, precum și în justiție.

Consiliul Local al orașului Victoria este compus din 15 consilieri locali pe perioada 2012-2016, aleși prin vot universal, egal, direct, secret și liber exprimat, în condițiile stabilite de legea pentru alegerea autorităților administrației publice locale. Potrivit legislației, numărul membrilor fiecărui consiliu local se stabilește prin ordin al prefectului, în funcție de populația orașului, raportată de Institutul National de Statistica și Studii Economice la data de 1 ianuarie a anului în care se fac alegerile sau, după caz, la data de 1 iulie a anului care preceda alegerile.

Aparatul de specialitate al Primăriei orașului Victoria cuprinde 140 de posturi, structurate pe departamente de specialitate, astfel:

- Demnitari - 2
- Funcții publice - 52 (din care 7 funcții publice de conducere și 45 funcții publice de execuție)
- Contractuali - 86 (2 de conducere și 84 de execuție)

Din totalul de 140 de posturi, 83 sunt ocupate, iar 57 sunt declarate vacante.



În subordinea Primarului funcționează următoarele servicii și direcții:

Compartiment Politie Locala – nu este functional
Serviciul Voluntar pentru Situatii de Urgenta
Compartiment Audit intern
Compartiment Administrativ Secretariat
Birou Impozite si Taxe
Birou Buget Financiar Contabilitate

În subordinea Viceprimarului funcționează următoarele servicii și direcții:

Arhitect Sef avand in subordine:

Birou Administrarea Domeniului Public si Privat
Birou Tehnic
Compartiment Salubritate Stradala si Intretinere zone verzi

În subordinea Secretarului orașului funcționează:

Birou Asistenta Sociala
Compartiment Relatii cu Publicul, Registratura, Informatica
S.P.C.L.E.P.

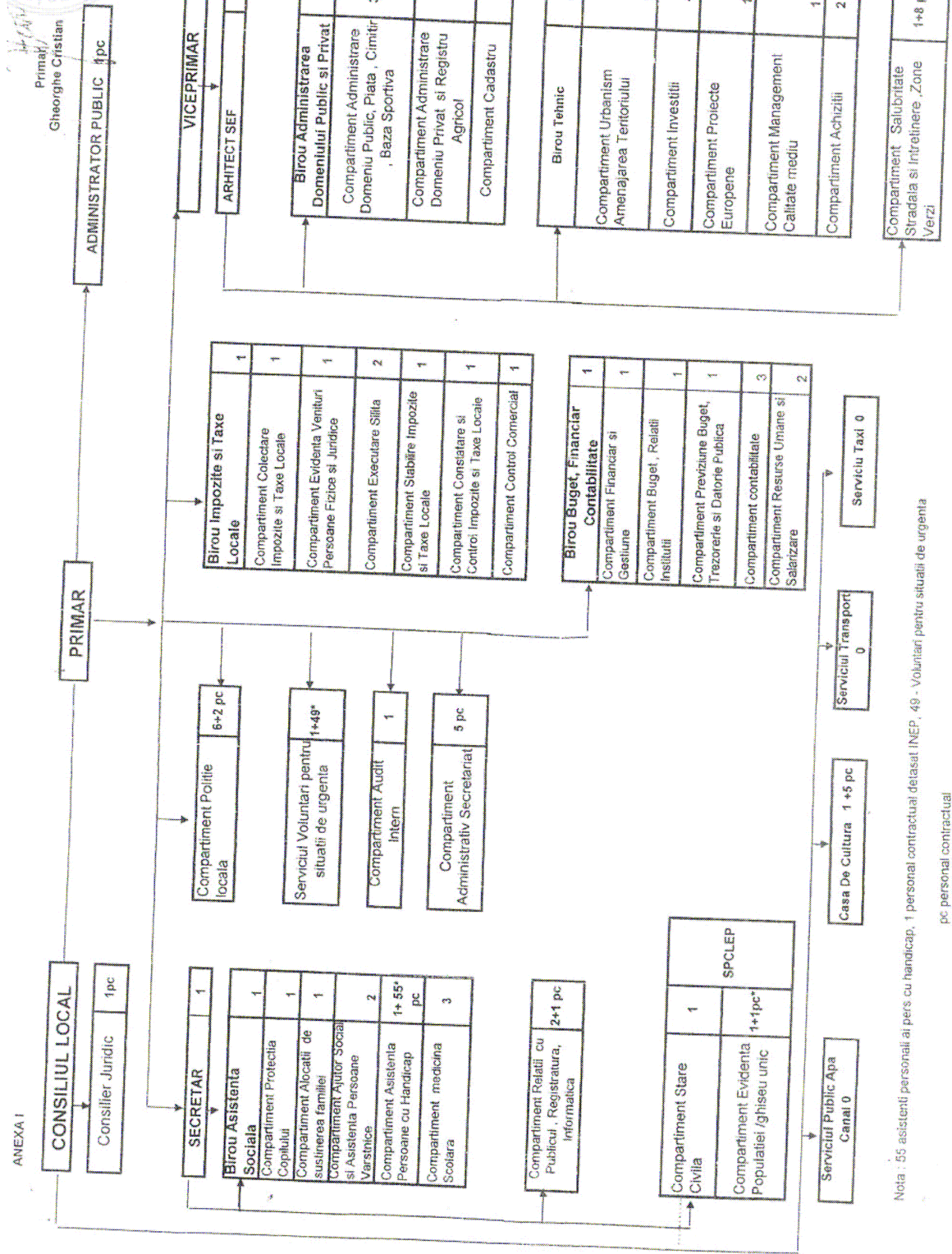

În subordinea Consiliului Local funcționează:

Serviciul Public de Apa Canal
Serviciul de Transport

Casa de Cultura
Serviciul de Taxi



STRATEGIA DE DEZVOLTARE
A ORASULUI VICTORIA
2015 – 2020



Nota : 55 asistenti personali ai pers cu handicap, 1 personal contractual detasat INEP, 49 - Voluntari pentru situatii de urgenta pc personal contractual



Indicatori ai cheltuielilor operationale sau care reflecta rigiditatea acestora

(RCO)

Denumire indicator	2010	2011	2012	2013	2014
RCO1 Cheltuieli totale de personal	7.529.005	5.668.433	5.130.561	5.793.833	7.127.248
RCO1a Cheltuieli totale de personal pe locuitor	788,05	604,70	552,03	634,87	788,33
RCO1b Ponderea cheltuielilor totale de personal in cheltuielile operationale	49,10%	52,45%	41,70%	43,51%	46,35%
RCO2 Cheltuieli de personal autonome (fara invatamant)	3.428.798	2.537.339	1.867.238	2.166.121	2.523.945
RCO2a Cheltuieli de personal autonome (fara invatamant) pe locuitor	358,89	270,68	200,91	237,36	279,17
RCO2b Ponderea cheltuielilor de personal autonome (fara invatamant) in cheltuielile operationale	22,36%	23,48%	15,18%	16,27%	16,41%
RCO3 Cheltuieli de personal, cu subventii pentru acoperirea diferentelor de pret si tarif si cu asistenta sociala	7.763.471	5.868.368	5.379.148	6.001.240	7.345.080
RCO3a Cheltuieli de personal, cu subventii pentru acoperirea diferentelor de pret si tarif si cu asistenta sociala pe locuitor	812,59	626,03	578,78	657,60	812,42
RCO3b Ponderea cheltuielilor de personal, cu subventii pentru acoperirea diferentelor de pret si tarif si cu asistenta sociala in total cheltuieli operationale	50,63%	54,30%	43,73%	45,07%	47,77%
RCO4 Cheltuieli operationale	15.334.975	10.807.658	12.302.110	13.316.325	15.376.844
RCO4a Cheltuieli operationale pe locuitor	1.605,08	1.152,94	1.323,66	1.459,16	1.700,79
RCO4b Ponderea cheltuielilor operationale in total cheltuieli	100,00%	100,00%	100,00%	100,00%	100,00%



Capacitatea de investire si de contractare de imprumuturi (CID)

Denumire indicator	2010	2011	2012	2013	2014
CID1 Cheltuieli cu finantarea serviciului datoriei	0	0	0	0	0
CID1a Cheltuieli cu finantarea serviciului datoriei pe locuitor	0	0	0	0	0
CID1b Ponderea cheltuielilor cu finantarea serviciului datoriei in total cheltuieli	0	0	0	0	0
CID2 Serviciul anual al datoriei ca pondere in veniturile curente totale (autonome)	0	0	0	0	0
CID3 Cheltuieli totale cu investitiile	3.663.198	606.694	1.318.408	910.254	3.091.726
CID3a Cheltuieli totale cu investitiile pe locuitor	383,42	64,72	141,86	99,74	341,97
CID3b Ponderea cheltuielilor totale cu investitiile in total cheltuieli	23,89%	5,61%	10,72%	6,84%	20,11%
CID4 Ponderea serviciul datoriei pentru imprumuturile pe termen lung in cheltuielile totale cu investitiile	0	0	0	0	0

Capacitate de Management Financiar (CMF)

Denumire indicator	2010	2011	2012	2013	2014
CMF1 Rezultatul (excedentul sau deficitul) operational brut	-1.344.057	1.064.514	-943.319	-1.018.162	414.273
CMF1a Ponderea rezultatului (excedent/deficit) operational brut in total venituri operationale	-9,61%	8,97%	-8,30%	-8,28%	2,62%
CMF2 Ponderea rezervelor in total cheltuieli	0	0	0	0	0
CMF3 Rezultatul (excedent/deficitul) operational net	-1.344.057	1.064.514	-943.319	-1.018.162	414.273
CMF3a Ponderea rezultatului (excedent/deficit) operational net in total venituri operationale	-9,61%	8,97%	-8,30%	-8,28%	2,62%



Indicatori privind evaluarea veniturilor:

Indicatori ai veniturilor sau care reflecta capacitatea de a genera venituri (CGV)

Denumire indicator	2010	2011	2012	2013	2014
CGV1 Venituri din impozitul pe proprietate	1.888.271	1.832.177	1.706.929	1.880.920	1.905.488
CGV1a Venituri din impozitul pe proprietate pe locuitor	197,64	195,45	183,66	206,10	210,76
CGV1b Ponderea veniturilor din impozitul pe proprietate in total venituri	16,82	17,50	16,32	16,84	14,45
CGV2 Venituri proprii fiscale	2.319.643	2.271.231	2.159.279	2.314.725	2.329.583
CGV2a Venituri proprii fiscale pe locuitor	242,28	242,29	232,33	253,64	257,67
CGV2b Ponderea de venituri proprii fiscale in total venituri	20,66	21,69	20,65	20,73	17,67
CGV3 Veniturile curente proprii (fiscale si nefiscale)	2.764.653	2.894.726	2.571.789	2.846.260	2.892.589
CGV3a Venituri curente proprii (fiscale si nefiscale) pe locuitor	289,37	308,80	276,71	311,88	319,94
CGV3b Ponderea veniturilor curente proprii (fiscale si nefiscale) in totalul veniturilor	24,62	27,65	24,59	25,48	21,94
CGV4 Venituri curente totale (autonome)	5.154.182	4.989.744	4.577.634	4.429.447	4.461.974
CGV4a Venituri curente totale (autonome) pe locuitor	539,48	532,29	492,53	485,36	493,52
CGV4b Ponderea veniturilor curente totale (autonome) in total venituri	45,90	47,66	43,77	39,66	33,84
CGV5 Venituri operationale	10.768.563	9.709.574	10.251.507	10.753.149	12.760.992
CGV5a Venituri operationale pe locuitor	1.127,12	1.035,79	1.103,02	1.178,29	1.411,46
CGV5b Ponderea veniturilor operationale in total venituri	95,91	92,74	98,03	96,29	96,78
CGV6 Venituri pentru investitii	340.558	308.443	135.865	54.582	140.522
CGV6a Venituri pentru investitii pe locuitor	35,64	32,90	14,62	5,98	15,54
CGV6b Ponderea veniturilor pentru investitii in total venituri	3,03	2,94	1,29	0,49	1,06
CGV7 Total venituri pe locuitor	1.175,23	1.116,79	1.125,14	1.223,70	1.458,36
Total Venituri	11.228.182	10.468.849	10.457.106	11.167.468	13.185.047
CGV8 Gradul de colectare a veniturilor proprii fiscale	91,55	91,87	89,70	91,40	91,41
Gradul de colectare a veniturilor dintr-un anumit impozit - raportul dintre incasarile efective dintr-un impozit anume si totalitatea obligatiilor de plata ale contribuabililor aferente acelu impozit.					
Gc = Incasari/Debit					
Gradul de colectare a tuturor impozitele locale - media ponderata a gradelor de colectare ale					



STRATEGIA DE DEZVOLTARE
A ORASULUI VICTORIA
2015 – 2020



diferitelor impozite in raport cu incasarile din aceste impozite: $Gca = \Sigma(Gcj * Ij) / \Sigma Ij$					
CGV9 Nivelul fiscalitatii locale Nivelul fiscalitatii pentru un anumit impozit - raportul dintre nivelul efectiv (procent sau suma absoluta) si nivelul maxim permis de lege pentru anul respectiv: $Nf = Nef / Nmax$ Nivelul fiscalitatii agregate (pentru toate impozitele locale) - media ponderata a nivelurilor fiscalitatii pentru impozitele locale in raport cu incasarile din respectivele impozite. $Nfa = \Sigma(Nfj * Ij) / \Sigma Ij$	-	-	0,97	1,04	0,97

Indicator								
Se precizează titlul indicatorului								
Modalitate de calcul	Formula pentru calculul valorii indicatorului							
An	n-2	n-1	n-1	n	n+1	n+2	n+3	TS
Valoare	Vn-2	Vn-1	V/n-1	Vn	Vn+1	Vn+2	Vn+3	VTS
Frecvența măsurării într-o perioadă dată	Se precizează perioada de timp în care este măsurat indicatorul (pentru indicatori de output de obicei anual, indicatorii de outcome la intervale mai mari)							
Sursa informațiilor	Se precizează instituția care este responsabilă cu strângerea datelor pentru indicatori: instituția în cauză, o instituție subordonată, sau o altă instituție. Dacă pentru măsurarea indicatorului este necesar un studiu (de exemplu un sondaj de opinie publică), instituția care va elabora sau va comanda studiul respectiv trebuie și ea menționată în această secțiune.							
Mecanismul de colectare a datelor	Se menționează metoda de cercetare calitativă sau cantitativă care este utilizată în strângerea datelor sau dacă este vorba de un sistem interinstituțional sau intrainstituțional de colectare și monitorizare a datelor							
Ultimul rezultat cunoscut	An: anul ultimei colectări de date			Valoare: ultima valoare cunoscută				
Tendința prognozată a evoluției	Evoluția anticipată, fie crescător sau descrescător							

Notă: Valorile indicatorilor sunt aceleași cu cele prezentate în sinteză:



STRATEGIA DE DEZVOLTARE
A ORASULUI VICTORIA
2015 – 2020



Indicator	Descrierea concisă a indicatorului
n-2, n-1...n+3	Anii la care se înregistrează valorile indicatorilor, unde n este primul an de planificare (ex. Planul strategic 2010 - 2013, n este 2010)
TS	Tinta strategică – valoare a indicatorului care este urmărită a fi obținută pe termen mediu
Valoare	Se precizează valoarea reală/estimată a indicatorului astfel
Vn-2	valoarea pentru indicator înregistrată cu doi ani în urmă față de anul pentru care se elaborează strategia (valoarea reală rezultată în urma monitorizării)
Vn-1	valoarea prevăzută în Strategia anterioară pentru indicator în anul precedent față de primul an al planificării (este valoare estimată în planul strategic anterior sau în buget)
VIn-1	valoarea intermediară pentru anul $n-1$ rezultând în urma monitorizării până la acel moment și estimărilor pentru perioada rămasă din anul $n-1$ (va fi mai apropiată de realitate decât $Vn-1$)
Vn ... Vn+2	valorile estimate/indicative pentru anii $n ...n+2$
VTS	valoarea indicatorului în concordanță cu ținta strategică (arată unde trebuie să se situeze pe termen mediu valoarea indicatorului)

Primarie –Directia Economica, Serviciul Buget-Finante, Serviciul Impozite si Taxe:

1.Indicatori executii buget local pentru fiecare din anii 2010-2014:

- Total venituri
 - 2010 – 11.228.182 lei;
 - 2011 – 10.468.849 lei;
 - 2012 – 10.457.106 lei;
 - 2013 – 11.167.468 lei;
 - 2014 – 13.185.047 lei;

- Total venituri pe locuitor
 - 2010 – 1.175,23 lei;
 - 2011 – 1.116,79 lei;
 - 2012 – 1.125,14 lei;
 - 2013 – 1.223,70 lei;
 - 2014 – 1.458,36 lei;

Numar clădiri utilizate ca locuință, pentru care se datoreaza impozitul pe clădiri majorat

- 2010 – 193 cladiri
- 2011 – 204 cladiri
- 2012 – 213 cladiri
- 2013 – 253 cladiri
- 2014 – 274 cladiri



- Sume incasate din impozitul pe proprietate majorat - proprietati secundare persoane fizice

- Numar agenti economici pentru care s-a eliberat/vizat anual autorizatia privind desfasurarea activitatii de alimentatie publica : -
 - Restaurante:
 - Unitati cu suprafata desfasurata (inclusiv terasa) de pana la 50 mp – 3 unitati
 - Unitati cu suprafata desfasurata (inclusiv terasa) cuprinsa intre 51 – 100 mp – 3 unitati
 - Unitati cu suprafata desfasurata (inclusiv terasa) cuprinsa intre 101 – 150 mp;
 - Unitati cu suprafata desfasurata (inclusiv terasa) cuprinsa intre 151 – 200 mp;
 - Unitati cu suprafata desfasurata (inclusiv terasa) cuprinsa intre 201 – 250 mp;
 - Unitati cu suprafata desfasurata (inclusiv terasa) cuprinsa intre 251 – 300 mp;
 - Unitati cu suprafata desfasurata (inclusiv terasa) de peste 301 mp – 4 unitati
 - Piete 1
 - Numar agenti economici de la care s-a incasat taxa hoteliera, pe tipul unitatilor de cazare: Campinguri și moteluri, Hoteluri cu circuit închis, neclasificate conform Normelor stabilite de Ministerul Turismului, Alte unitati de cazare (pensuni ș.a.)
 - 1 unitate - Hotel

2.10 CONDITII CARE ASIGURĂ MEDIUL ADECVAT PENTRU DEZVOLTARE DURABILĂ

- cooperare intra-județeană, intra-regională, națională și internațională (orașe înfrățite, colaborări și schimb de experiență, parteneriate locale)
- administratia locală (autonomie locală, decizii majore, timpul de rezolvare a problemelor, programe finantate prin UE, pregătire profesională a functionarilor)
- politica de taxe (situatia impozitelor și a taxelor - colectare; bugetul local: categorii de venituri și cheltuieli bugetare)
- investitii locale (române și străine) situatia pe piata imobiliara (pretul caselor și apartamentelor), pretul terenului



3 CONSULTAREA POPULATIEI

Raport privind studiul realizat pe baza chestionarelor aplicate în rândul cetățenilor ORASULUI Victoria în perioada 19 – 31 Martie 2015

Motivarea și obiectivele studiului întreprins

În condițiile în care întreaga națiune se confruntă cu o varietate de probleme, inerente perioadei de tranziție, inițiativele și măsurile locale nu pot decât să răspundă nevoii firești de facilitare și accelerare a procesului de descentralizare și stabilizare a vieții social-economice.

Agentia de Dezvoltare Durabilă a Județului Brașov a demarat realizarea prezentului sondaj de opinie în rândul cetățenilor orașului Victoria cu scopul de a identifica circumstanțele locale precum și potențialele modalități de inițiere și implementare a unei strategii de dezvoltare urbană, menită să ducă la îmbunătățirea calității vieții în comunitate.

În vederea elaborării “STRATEGIEI DE DEZVOLTARE A ORAȘULUI VICTORIA 2015 - 2020” s-a realizat o cercetare sociologică în rândul cetățenilor orașului Victoria.

Plecând de la premisele că o societate democratică trebuie să-și consulte membrii în problemele de interes general și că într-o asemenea societate informația trebuie să circule deopotrivă pe orizontală, între cetățeni, și pe verticală, între cetățeni și organismele care veghează la buna funcționare a sistemului social o astfel de cercetare este benefică la nivelul oricărei comunități.

Prin intermediul acestei tehnici de cercetare se urmăresc câteva obiective importante:

- cunoașterea opiniilor cetățenilor din orașul Victoria cu privire la administrarea localității lor;
- cunoașterea gradului și motivelor de satisfacție sau insatisfacție a cetățenilor în legătură cu existența lor cotidiană;
- culegerea unor propuneri/soluții privind ameliorarea vieții și activității în orașul Victoria;
- conștientizarea problemelor de către membrii comunității Victoria ;
- utilizarea rezultatelor obținute în activitatea viitoare a Primăriei orașului și a celorlalte instituții ce răspund de calitatea vieții în orașul Victoria.

Obiectivele studiului realizat sunt următoarele:

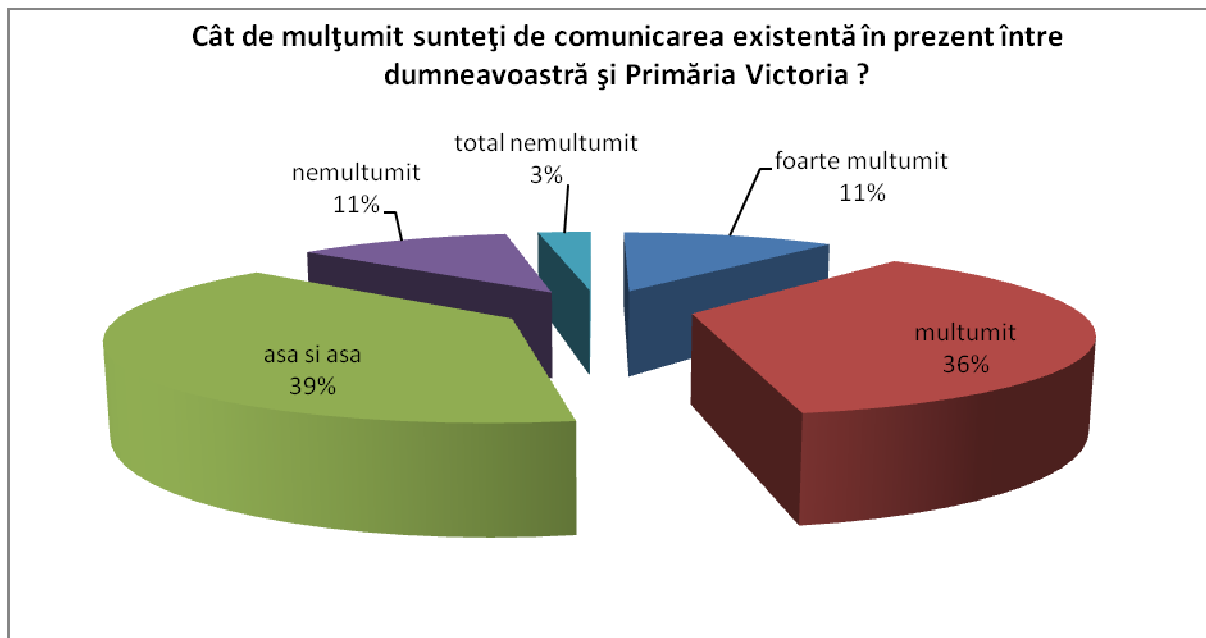
- Identificarea gradului de satisfacție privind comunicarea dintre APL și cetățeni

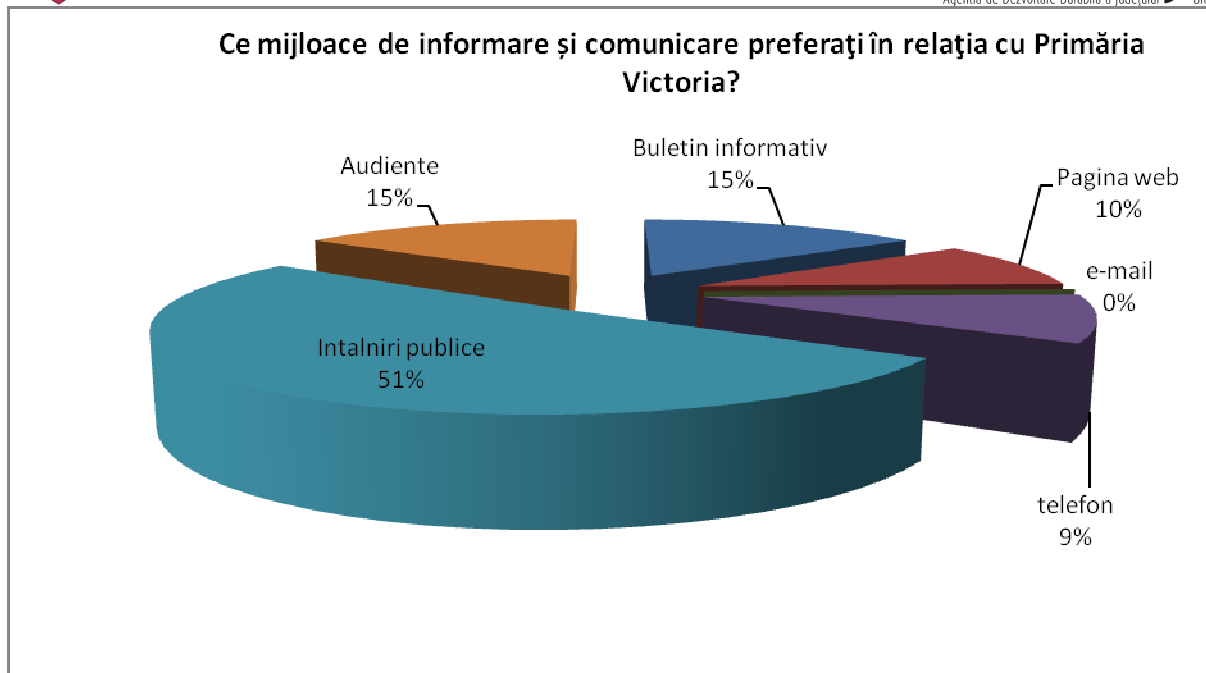


- Identificarea, localizarea problemelor din 6 domenii de interes – ordine publică, probleme sociale, educație, sănătate, sport și cultură
- Identificarea capacității cetățenilor de a gestiona factorii de mediu (apă, aer, sol) în conformitate cu aquis-ul comunitar
- Propuneri pentru punerea în valoare a obiectivelor culturale din Victoria

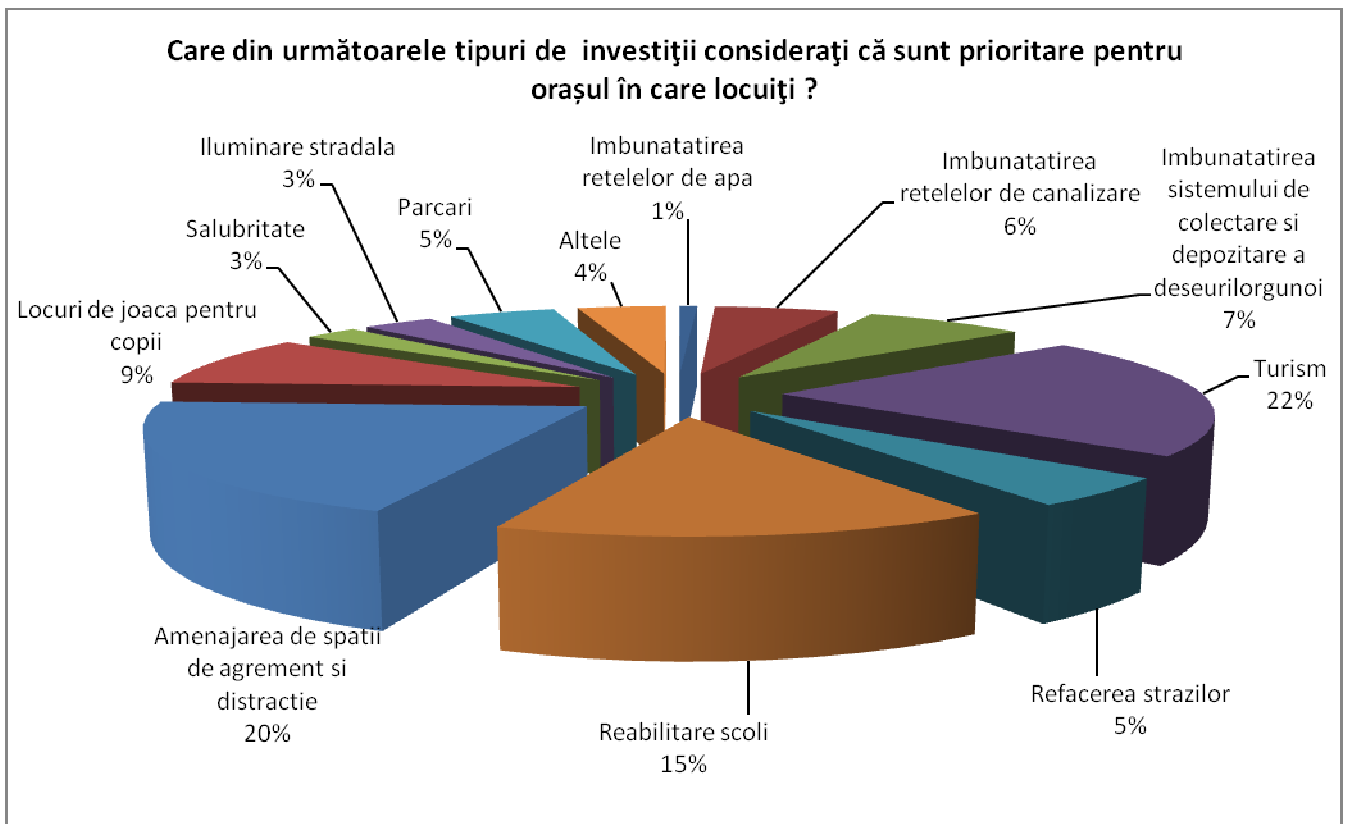
Evaluarea și interpretarea datelor

La întrebarea privind aprecierea generală a comunicării dintre cetățeni și autoritățile locale 11% apreciază ca fiind foarte mulțumiți, total nemulțumiți 3 %, mulțumit 36%, așa și așa 39% și nemulțumiți 11%. Referitor la mijloacele de informare pe care cetățenii le preferă în relația cu APL sunt întâlnirile publice – 51%, audiențe – 15%, telefon -9 %, buletin informativ 15% și pagina web-10%





Următoarele întrebări ale chestionarului își propun să identifice tipurile de investiții pentru orașul Victoria precum și o prioritizare a acestora.

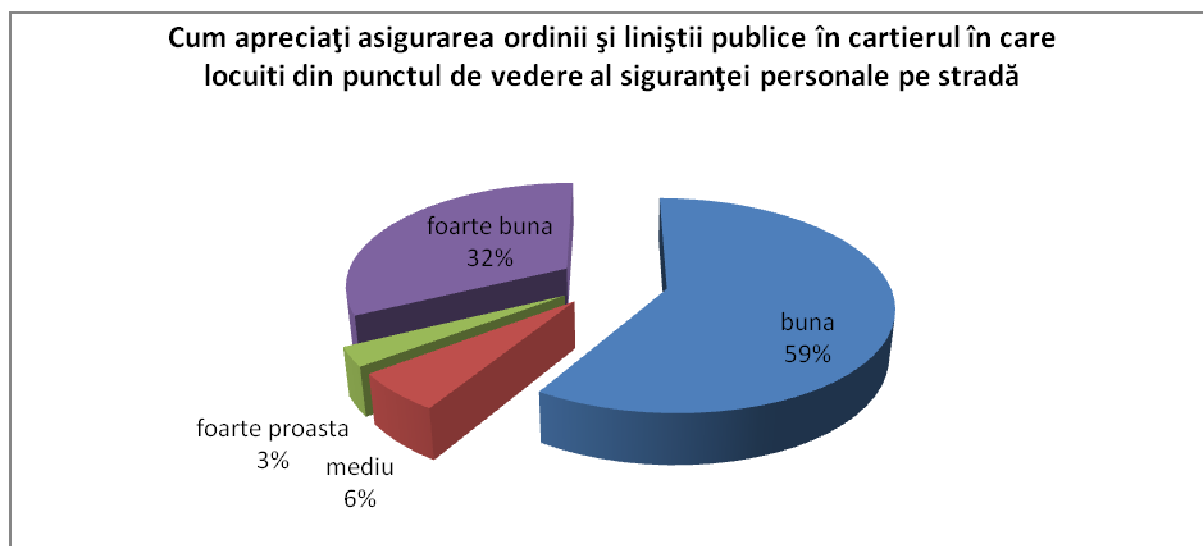




Se remarcă faptul că investițiile în dezvoltarea turismului sunt considerate de către 22% dintre respondenți ca fiind prioritare urmate de amenajarea de spații de agrement și distracție 20% și locurile de joacă pentru copii 9%. Beneficiază de aprecieri din partea celor chestionați - îmbunătățirea sistemului de colectare și depozitare a deșeurilor/gunoi - 7%.

Urmatorul set de întrebări ale chestionarului aplicat se referă la calitatea și eficiența serviciilor oferite de Poliția de proximitate, poliția comunitara precum și la aprecierea liniștii și ordinii publice din punctul de vedere al siguranței personale pe stradă a respondenților.

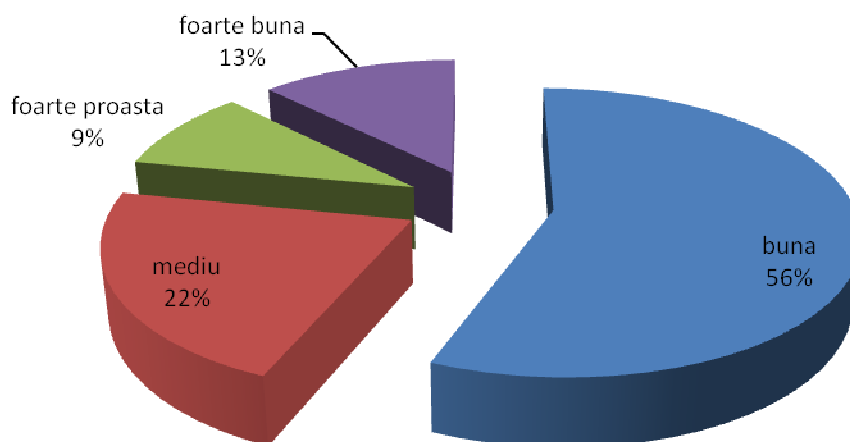
Siguranța personală pe strada din cartierul în care locuiesc respondenții, este considerată „bună” în proporție de 59%, respectiv „foarte bună” (32%). Cu valori mai mici se înregistrează variantele mediu de către 6 %, „ și „foarte proastă” (3%).



„Eficiența poliției” este considerată în proporție de 56% „bună” și cu un procent de 22% mediu. Procente mai reduse se constată în jurul indicatorului „foarte bună” (13%), respectiv foarte prostă 9%.



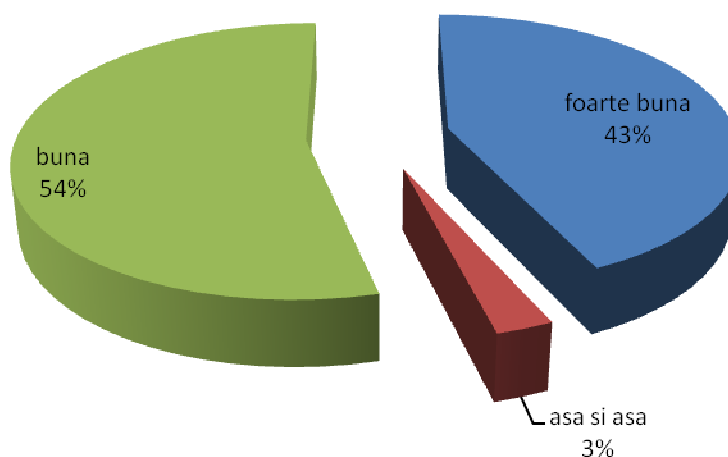
Cum apreciați asigurarea ordinii și liniștii publice în cartierul în care locuiți din punctul de vedere al eficienței poliției ?



Prima secțiune a domeniului mediu își propune să evidențieze opinii ale cetățenilor în legătură cu factorul de mediu-apă.

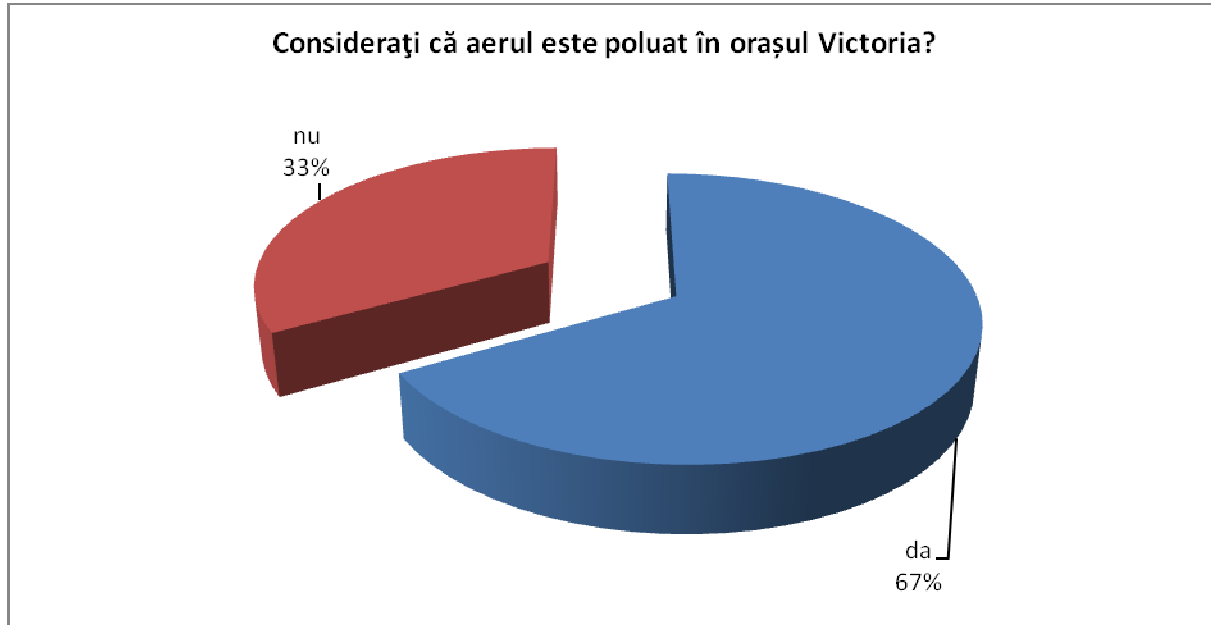
O întrebare semnificativă pentru determinarea specificului factorului de mediu-apă s-a referit la aprecierea calității apei reci oras. Aceasta este “bună” în opinia a 54% dintre respondenți, “foarte bună” pentru 43% și ”așa și așa” după părerea altor 3% dintre cetățeni.

Cum considerați calitatea apei potabile în orașul Victoria?

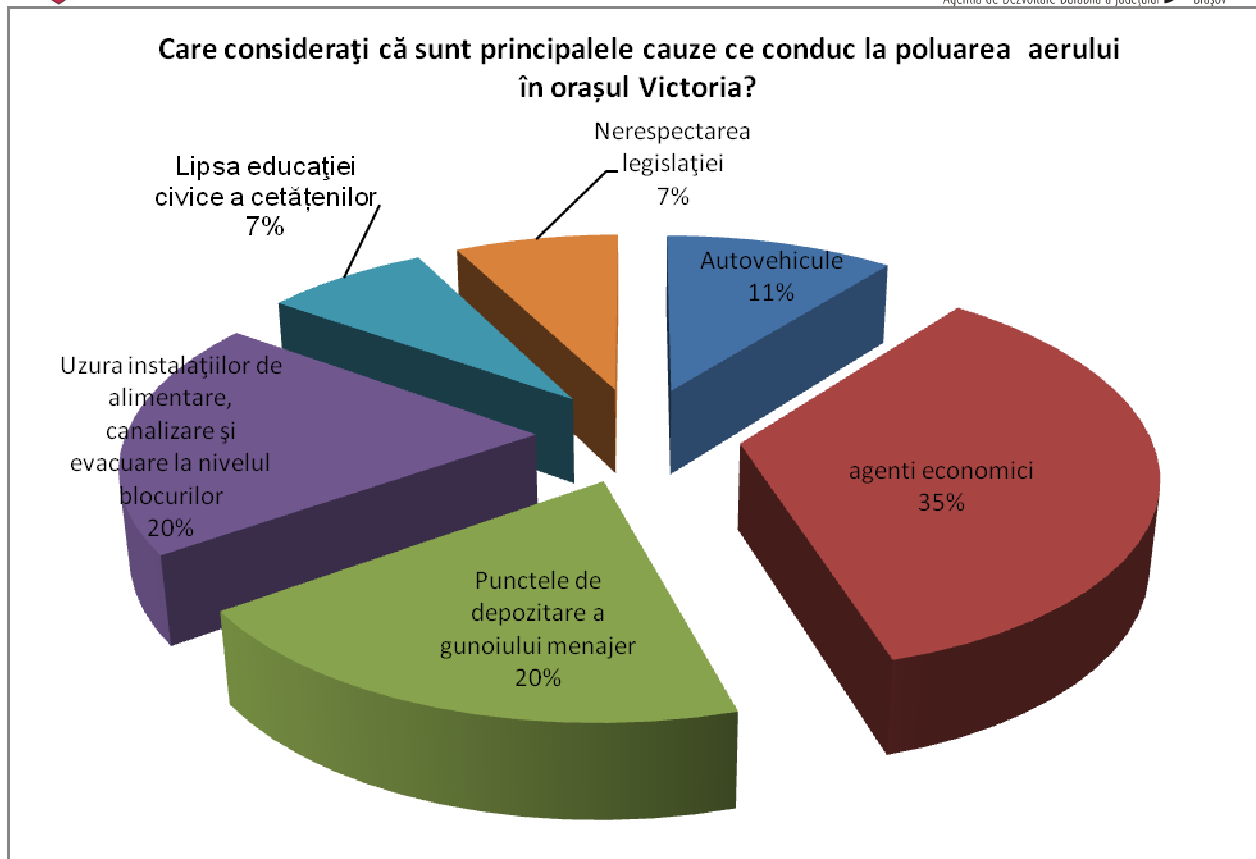




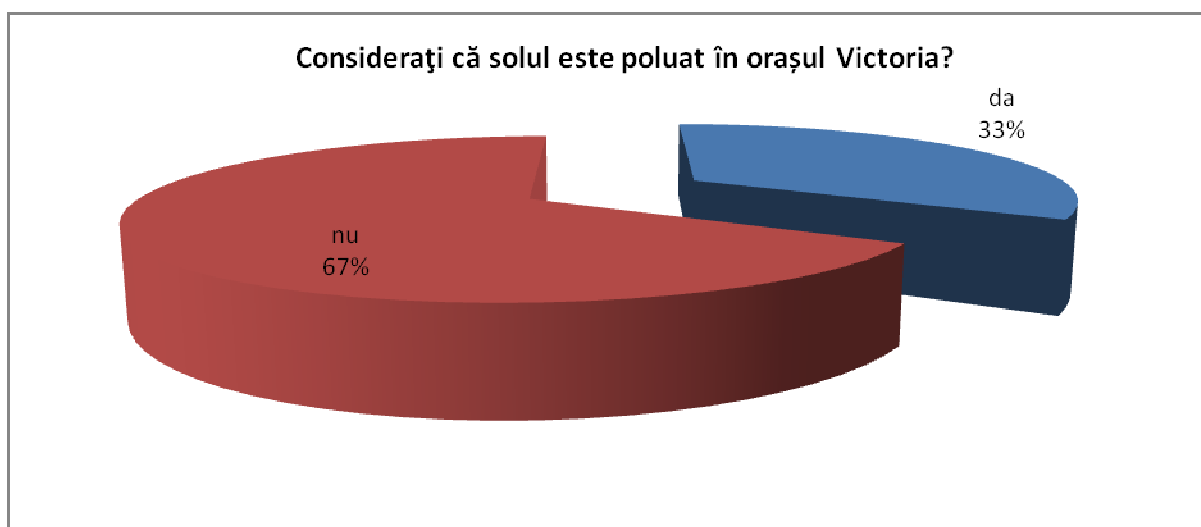
Întrebările referitoare la factorul de mediu-aer debutează în chestionar cu referință la aprecierea gradului de poluare din vecinatatea respondenților. Aerul este poluat în opinia respondenților într-o proporție foarte însemnată, adică 67%, comparativ cu procentul de răspunsuri care se asociază variantei pozitive, aceea că aerul ar fi poluat.

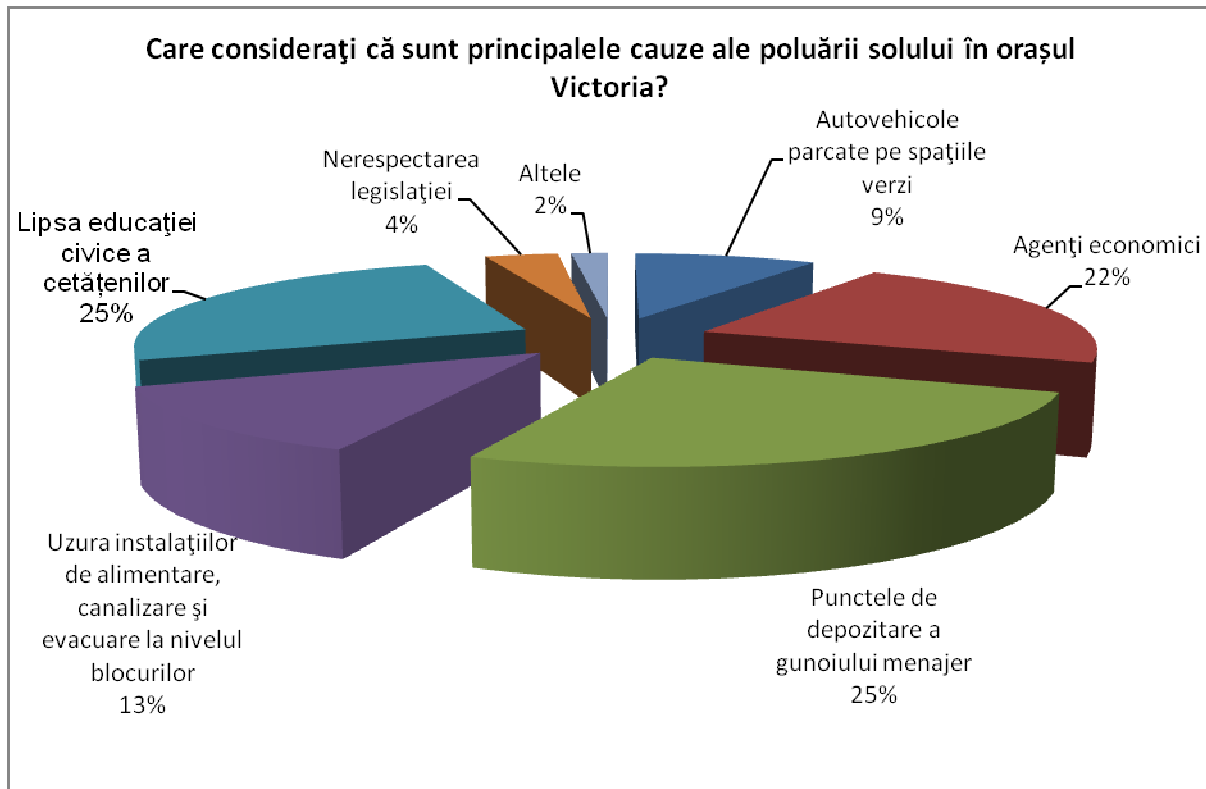


Principala sursă de poluare a aerului este considerată a fi provenită de la agentii economici – 35%. Urmează în ordinea intensității exprimării procentuale următorii alți factori poluanți: uzura instalațiilor de alimentare, canalizare și evacuare la nivelul blocurilor la egalitate procentuală cu punctele de depozitare a gunoiului menajer – 20%, lipsa educației civice a cetățenilor și nerespectarea legislației în vigoare (7%)



Comparativ cu gradul estimat de poluare a aerului (67%), respondenții au apreciat în proporție de 33% că solul este poluat, față de 67% păreri că acesta nu ar fi poluat. Principalele cauze ale poluării solului au fost apreciate ca provenind de la: lipsa unei educații civice și a punctelor de depozitare a gunoiului menajer (25%), agenții economici (22%), uzura instalațiilor de alimentare, canalizare și evacuare la nivelul blocurilor (13%), autovehicule parcate pe spațiile verzi (9%), nerespectarea legislației în vigoare (4%), etc.



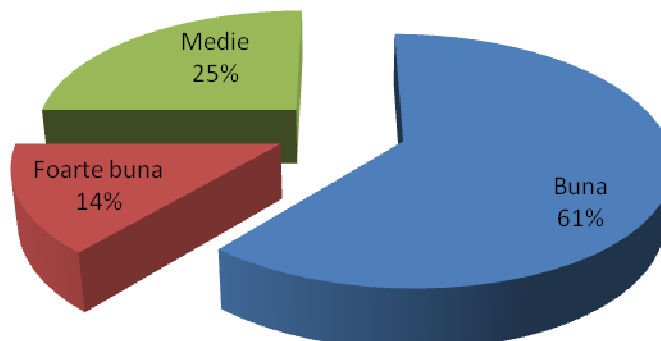


Părerile cetățenilor despre calitatea învățământului în Victoria este apreciat ca fiind bun - 61%, mediu – 25%. Părerile “proaste” sau “foarte proaste” în privința calității învățământului însumează o pondere foarte mică în raport cu părerea bună exprimată minoritar în legătură cu acest subiect.

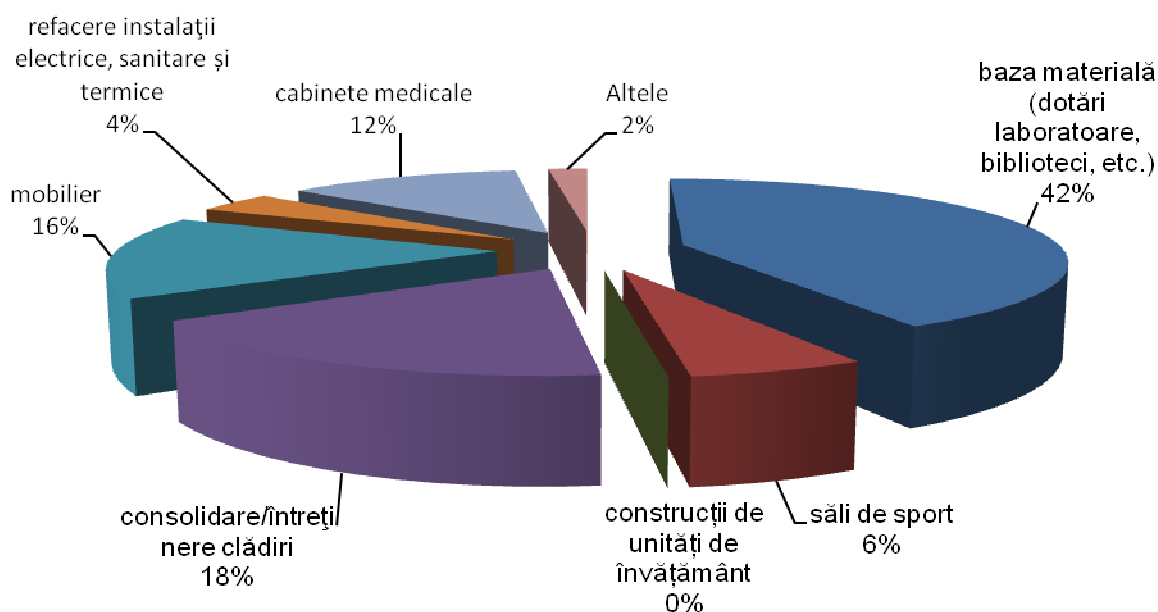
Prioritare în domeniul investițiilor pentru unitățile de învățământ sunt: baza materială – 42%, consolidare/inteținere clădiri-18%, mobilier-16%, cabinete medicale-12%, săli de sport-6%, refacere instalații electrice sanitare și termice – 4%, altele -2%.



Care este părerea dumneavoastră despre calitatea învățământului din orașul Victoria?



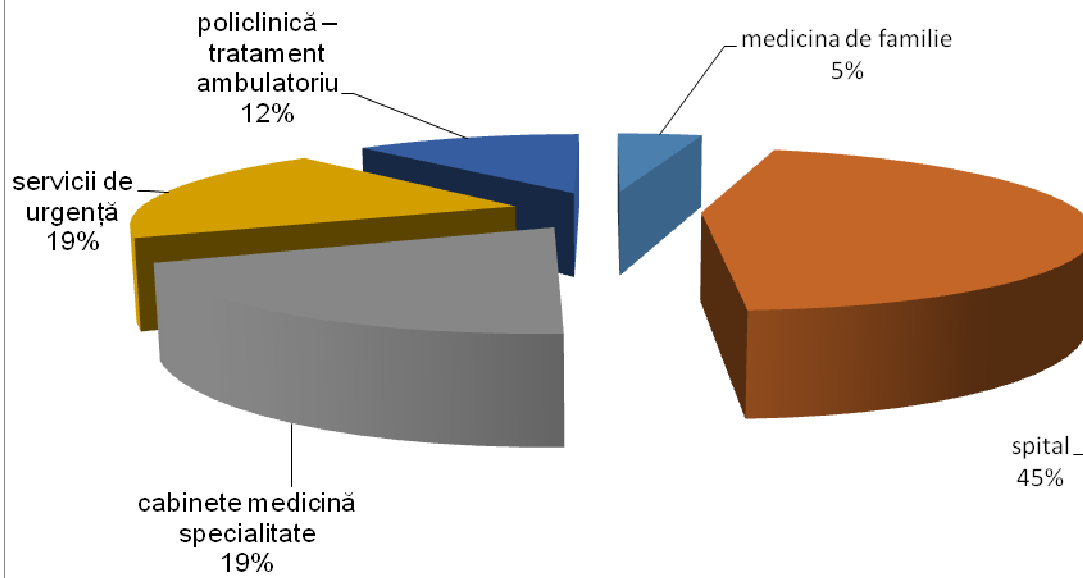
Care considerați că sunt prioritățile de investiții pentru instituțiile de învățământ (grădinițe, școli, licee) ?




În domeniul medical principalele probleme identificate de către cetățeni sunt legate de punerea în funcțiune a spitalului – 45%, cabinete medicale de specialitate -19%, serviciul de urgență -19%, policlinica-tratament ambulatoriu – 12% și medicina de familie (raportul pacient /doctor) -5%.



Care sunt nevoile în domeniul medical pentru orașul Victoria?

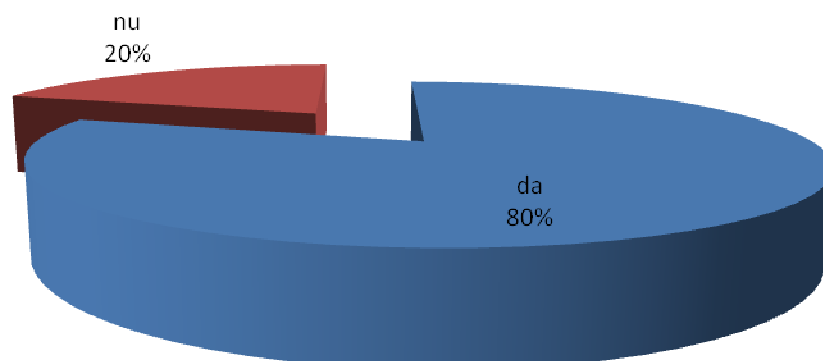


Considerati că în orașul Victoria există infrastructura (terenuri, săli) necesară pentru a susține sportul de performanță ?



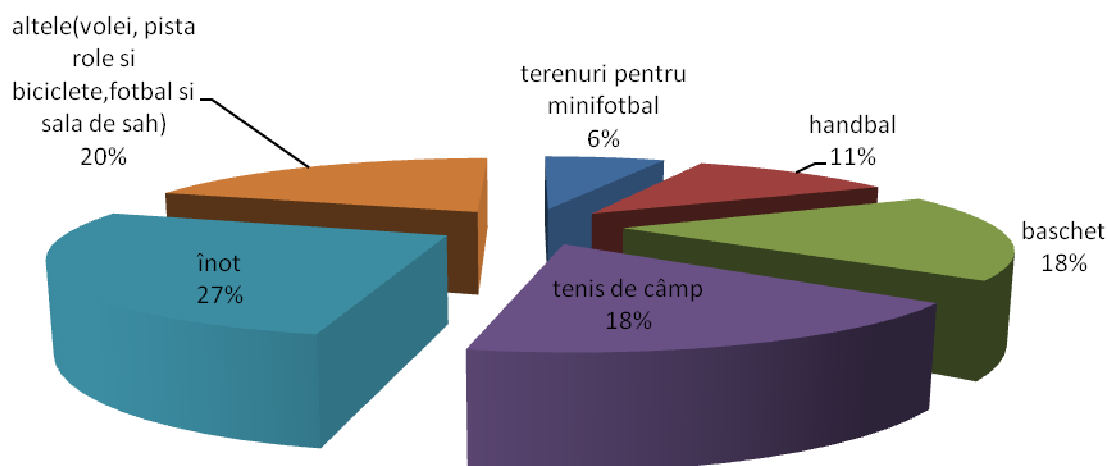


Considerati că în orașul Victoria există infrastructura (terenuri, săli) necesară pentru a susține sportul de agrement ?



Domeniul sportiv de interes pentru cetățenii orașului Victoria este fotbalul și inotul, urmate de tenis de câmp, handbal și baschet. Dintre aceștia 68 % spun că există infrastructura necesară pentru a susține sportul de performanță în timp ce 32 % spun că nu. În ceea ce privește sportul de agrement 80% din cetățenii intervieuați spun că există infrastructura, 20 % că nu. Pentru cei care au considerat că nu există infrastructura necesară pentru a susține sportul de agrement, aceștia au evidențiat următoarele tipuri de terenuri/săli ce ar trebui amenajate în oraș: bazine de înot-27%, terenuri de tenis de câmp și baschet – 18% , handbal-11%, minifotbal 6%, și altele (volei, pistă de role și de biciclete și sală de sah) – 20%.

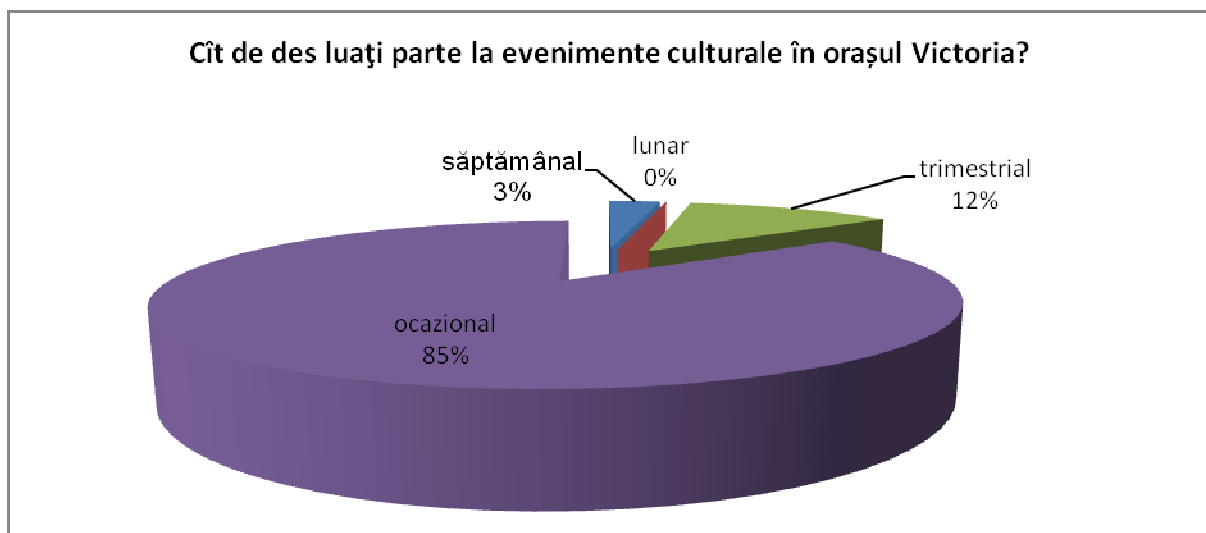
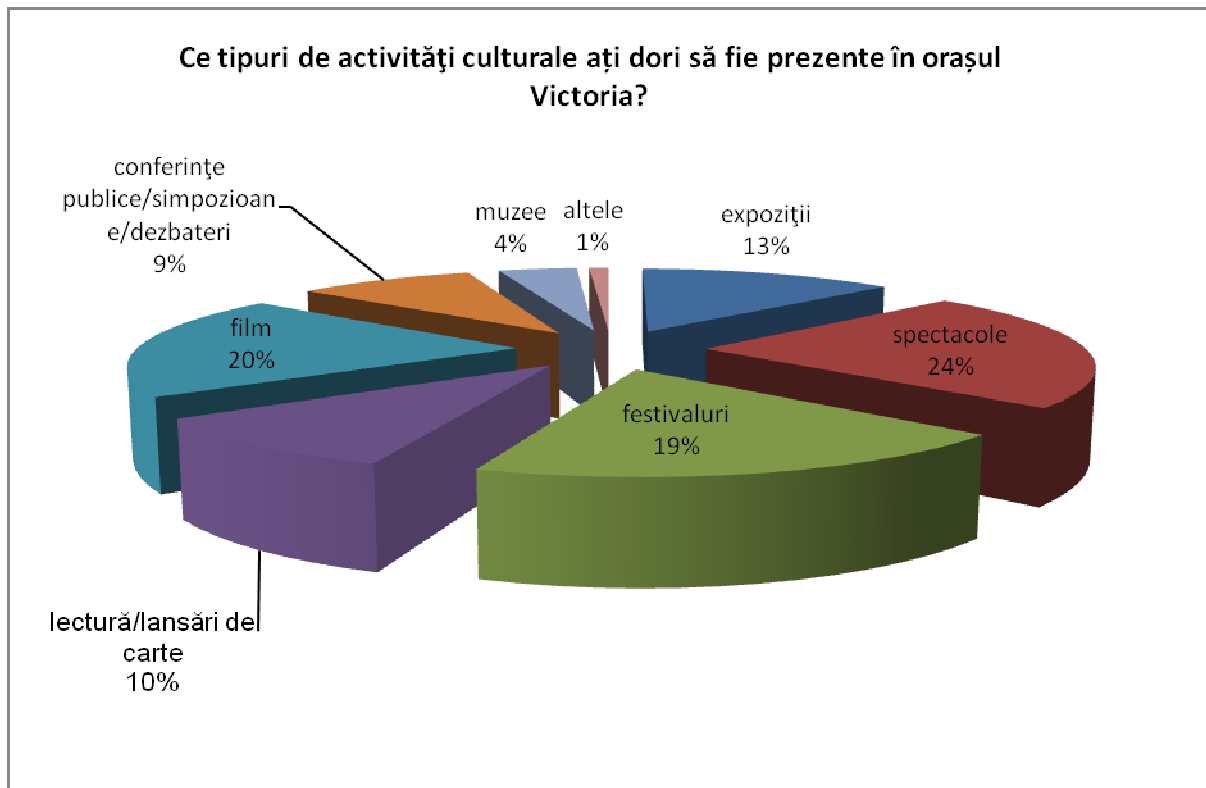
Ce tipuri de terenuri/săli ar trebui amenajate în orașul Victoria?



În domeniul cultural, tipurile de activități culturale preferate de cetățeni sunt spectacolele-24% și film – 20%, urmate de festivaluri-19%, expoziții – 13%,



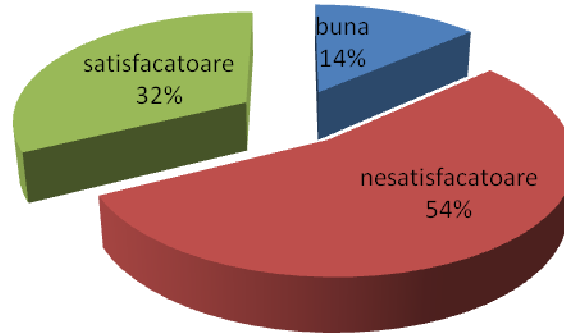
lectură/lansări de carte – 10%, conferințe publice/simpozioane/dezbateri - 9% și muzee-4%.



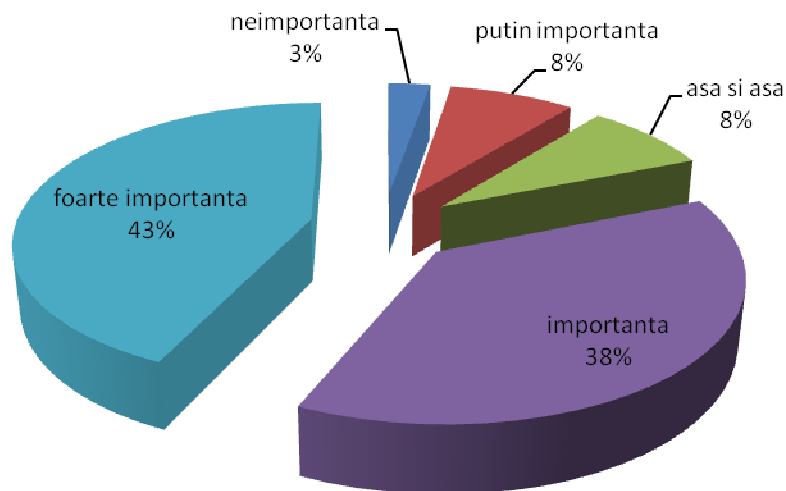


În ceea ce privește activitatea culturală în orașul Victoria, aceasta este apreciată de respondenți ca fiind nesatisfăcătoare - 54% în condițiile în care 43% din respondenți apreciază ca fiind foarte importantă cultura în viața cotidiană.

Cum apreciați activitatea culturală desfășurată în orașul Victoria?



Plasați importanța culturii în viața dumneavoastră



Valoarea prezentului studiu

Analiza rezultatelor obținute în urma aplicării chestionarului permite desprinderea următoarelor concluzii:

- crearea unor canale de comunicare eficiente între cetățeni și administrația publică locală în vederea identificării și aplicării unor soluții la problemele comunitare, în parteneriat
- prioritizarea problemelor primăriei în funcție de problemele sesizate de cetățeni.
- concentrarea eforturilor administrației publice locale în dezvoltarea economică a orașului care să conducă la crearea unor locuri de muncă



STRATEGIA DE DEZVOLTARE
A ORASULUI VICTORIA
2015 – 2020



- îmbunătățirea condițiilor din școlii, prin concentrarea resurselor către baza materială și cabinete medicale
- dezvoltarea activităților culturale din oraș

Atitudinile profesionale ale oamenilor, cele care-i determină să acționeze într-un fel sau altul în viața de zi cu zi, nu sunt ușor sesizabile în mod direct, prin simplă observație. Ele se reflectă însă în opiniile cetățenilor, care, culese cu grijă prin intermediul unor asemenea sondaje, pot fi cunoscute de către factorii de decizie. Aceștia sunt astfel antrenați și implicați în activități de interes public și pot răspunde astfel, implicit, în mare măsură cerințelor unei vieți democratice.

Realizarea acestui studiu într-o perioadă în care orasul Victoria a traversat o perioadă de transformări și recesiune economică, poate fi considerat un prilej benefic pentru a desprinde parametri obișnuiți ai acestei comunități.

Astfel valoarea studiului este una diagnostică de cunoaștere și explicare (desigur niciodată completă), a problemelor și așteptărilor locuitorilor acestui oraș. Intrarea în posesia unor astfel de date constituie o premisă necesară pentru alte demersuri de ordin pragmatic, îndreptate spre îmbunătățirea condițiilor de viață din orasul Victoria

Valoarea unui asemenea studiu nu trebuie să fie însă apreciată în mod exagerat și definitiv, întrucât el reprezintă numai o “fotografie” a unei comunități într-un cadru bine delimitat în spațiu și timp.

După cum arată doi reputeți sociologi francezi, “nici o anchetă, oricât de perfect ar fi condusă, nu poate explora toate aspectele unei probleme (...).Un sondaj nu rezolvă problemele. În cel mai bun caz, el contribuie ca ele să fie mai bine formulate, ceea ce nu este puțin lucru”.



4. ANALIZA SWOT

Orice comunitate trebuie să asimileze și să promoveze o viziune strategică în ceea ce privește dezvoltarea sa în viitor. Lipsa unei asemenea viziuni duce la o activitate administrativă haotică, în cadrul căreia se pot rata oportunități și se consumă irațional resurse prețioase. Experiența internațională a arătat că proiectele și programele operaționale funcționează cel mai bine atunci când fac parte dintr-un cadru coerent și când există o coordonare la nivel strategic.

Procesul de planificare strategică (PPS) a vizat definirea reperelor strategice de dezvoltare a comunității pe o perioadă de 10 ani. Etapele metodologice principale ale PPS au fost următoarele: realizarea unei analize preliminare, stabilirea viziunii asupra dezvoltării strategice a comunității, analiza sectorială a domeniilor strategice principale și articularea documentului strategic.

Principiile care au stat la baza PPS au fost asigurarea validității științifice, implicarea comunității, transparența, obiectivitatea, coerența și continuitatea demersului.

Pentru a da roade, însă, planificarea strategică trebuie însoțită de promovarea, la nivelul administrației publice, a unui management strategic integrat, la toate nivelurile, capabil să identifice și să speculeze oportunitățile apărute în beneficiul comunității.

Analiza SWOT este o metodologie de analiză a unui proiect. Numele este descriptiv: **S**trengths (puncte tari), **W**eaknesses (puncte slabe), **O**portunities (oportunitati), **T**hreats (riscuri).

Pentru a avea certitudine că politicile și programele existente corespund necesităților de dezvoltare a orașului Victoria, în cadrul limitărilor impuse de resursele locale disponibile și pentru accesarea fondurilor prin care Uniunea Europeană susține politica de dezvoltare regională s-a impus elaborarea strategiei de dezvoltare locală pentru perioada 2015-2020.

Punctele forte și cele slabe sunt legate de oraș și de strategiile acesteia, și de modul cum se compară cu concurența. Oportunitățile și amenințările vin dinspre mediul de piață și din direcția concurenței; de regulă sunt factori asupra cărora zona în general nu are niciun control. Analiza SWOT ia în considerare organizarea așezării, performanțele acesteia, produsele cheie și piețele strategice.

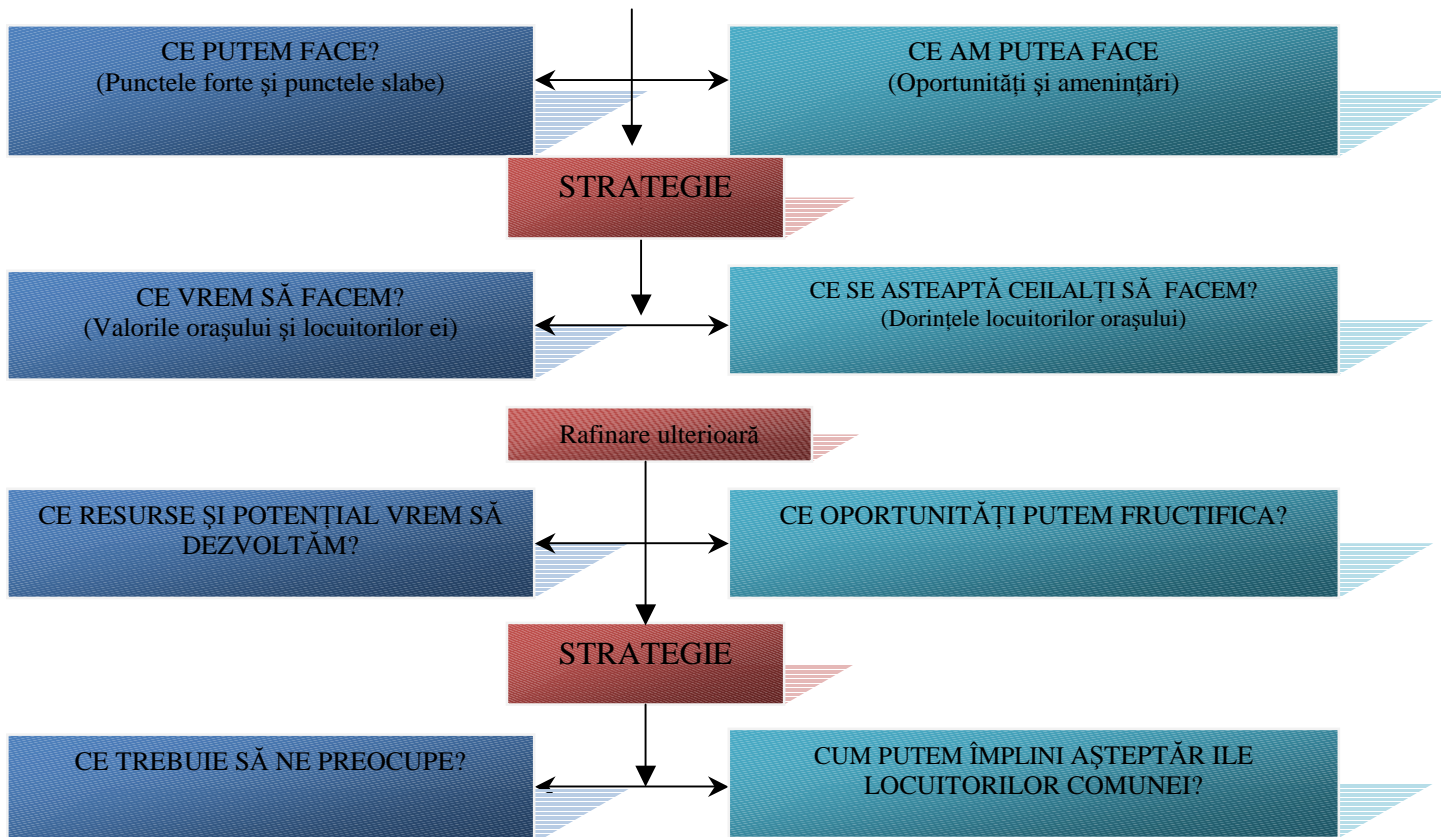
Analiza SWOT permite concentrarea atenției asupra zonelor cheie și realizarea de prezumții (presupuneri) în zonele asupra cărora există cunoștințe mai puțin detaliate. În urma acestei analize se poate decide dacă zona își poate îndeplini planul, și în ce condiții.

Unele "oportunități" și "amenințări" vor apărea din "punctele tari" și "punctele slabe" ale orasului.

Amenințările pot fi concrete sau potențiale.



Întrebări cheie care îndrumă analiza strategică:





SOCIAL

<p style="text-align: center;"><u>Puncte tari</u></p> <ul style="list-style-type: none">- pozitia geografica a orasului si aspectul urban placut- Distribuție echilibrată în funcție de grupele de vârstă- pondere mare a populației tinere în totalul populației- pondere mare a populației apte de muncă în totalul populației- existența unităților de învățământ-educatia cetatenilor si pregatirea profesionala- lipsa cazurilor de abandon școlar sau repetenție- existența unor evenimente culturale locale pe toată perioada anului- structură etnică și confesională omogenă- institutionalizarea unui parteneriat public privat în vederea functionarii spitalului	<p style="text-align: center;"><u>Puncte slabe</u></p> <ul style="list-style-type: none">- sporul natural negativ și în scădere în ultimii 10 ani- scăderea numărului de elevi în ultimii 10 ani- soldul migrației în creștere- infrastructura de agrement deficitara (pista de biciclisti, aparate fitness in parc, locuri de joaca pentru copii)- lipsa unui spatiu recreativ pentru copiii cu dezabilitati ai centrului de incluziune- lipsa unui centru social si a unui program afterschool- starea precara a infrastructurii scolilor (cladiri, retele, dotari laboratoare si clase)- lipsa unui spatiu in care sa se desfasoare activitatile culturale si a unei biblioteci- lipsa unui parteneriat intre institutiile de invatamant si administratia publica locala- lipsa unui calendar de evenimente culturale si sportive si insuficienta mediatizare a activitatilor existente- modernizarea parcurilor si a locurilor de joaca- comunicare si colaborare deficitara intre cetateni si administratia publica locala; lipsa spiritului civic
<p style="text-align: center;"><u>Oportunități</u></p> <ul style="list-style-type: none">- Tendința de migrare a populației- Posibilitatea accesării fondurilor nerambursabile pentru modernizarea școlilor din oras- Posibilitatea accesării fondurilor nerambursabile pentru îmbunătățirea infrastructurii sanitare	<p style="text-align: center;"><u>Amenințări</u></p> <ul style="list-style-type: none">- Îmbătrânirea populației- Prolungirea crizei economice



ECONOMIC

<p><u>Puncte tari</u></p> <ul style="list-style-type: none">- Existenta Parcului industrial Victoria- taxe si impozite locale mici- existenta unui circuit ecumenic (traseul Bucuresti – Manastirea Prislop, jud. Hunedoara)- pozitia geografica faciliteaza accesul spre traseele turistice din Muntii Fagarasului- Existenta unui sector economic in domeniul productiv- Membru in grupul de acțiune locală – GAL Tara Fagarasului	<p><u>Puncte slabe</u></p> <ul style="list-style-type: none">- Nefunctionalitatea Parcului industrial Victoria (infrastructura deficitara, lipsa investitiilor)- Resurse financiare la nivel local insuficiente pentru sustinerea/promovarea unor investitii;- Infrastructura deficitara de asistenta pentru afaceri;- Lipsa informatiilor despre terenurile destinate investitiilor- promovarea insuficienta a orașului pentru cresterea numărului de turiști pe teritoriul acestuia- Lipsa unui punct de informare turistica- Lipsa hartilor, panourilor informative si a marcajelor turistice- Lipsa proiectelor de investitii atat cu capital privat cat si cu finantare din fonduri structurale- Lipsa obiectivelor turistice- lipsa targurilor periodice- suprafata arabilă este limitata- agricultura se practică doar la nivel de subzistență, terenurile cultivate fiind în special cele aflate în apropierea locuințelor- sector zootehnic slab dezvoltat- rata somajului in crestere- Adaptarea mai lentă a populației mature și vârstnice la schimbările și provocările lumii actuale, în general, și la fenomenul mobilității și reconversiei profesionale, în special- Migrarea persoanelor tinere spre zone dezvoltate și străinătate, mai cu seamă a celor cu pregătire profesională înaltă
<p><u>Oportunitati</u></p> <ul style="list-style-type: none">- Mărirea gamei de servicii turistice către sectorul de turism montan si turism ecumenic care sa conduca la cresterea numărului de turiști și a structurilor de cazare- Existența fondurilor nerambursabile permit realizarea de proiecte viabile în domeniul turismului, precum și pentru înființarea și dezvoltarea de microîntreprinderi, dezvoltarea resurselor umane, înființarea de întreprinderi sociale- Creșterea nivelului de pregătire al forței de muncă – specializare- Diversificarea gamei de servicii turistice	<p><u>Amenintari</u></p> <ul style="list-style-type: none">- Legislația în continuă schimbare;- Oferte de creditare greu accesibile (garanții mari);- Datorită infrastructurii sociale neadecvate, raportate la potențialul orașului investitorii au un interes scăzut pentru începerea afacerilor în oraș;- Nivelul scazut al taxelor și impozitelor locale;- Rata ridicată a dobânzii la credite;- Creșterea ponderii muncii la negru, cu efecte negative asupra pieței muncii, economiei locale și asistenței sociale în perspectivă;- Receptivitate și flexibilitate scazută a populației locale la cerințele noi ale pieței care determină în timp decalaje economice mari;



STRATEGIA DE DEZVOLTARE
A ORASULUI VICTORIA
2015 – 2020



<p>oferite – îmbunătățirea ofertei de agrement: terenuri de sport, bazin de inot, etc.</p> <p>-Existenta in apropierea orasului a unor obiective turistice cunoscute, cum ar fi Centrul Ecumenic de la Sambata de sus Constantin Brancoveanu,</p> <p>- Crearea unor trasee turistice tematice</p> <p>- Posibilitatea accesării unor programe de finanțare pentru reconversie profesională și crearea de noi locuri de muncă pentru șomeri</p>	<p>-Ieșirea persoanelor calificate din viața activă, ceea ce duce la micșorarea numărului acestora</p> <p>-Majorarea numărului șomerilor în rândul tinerilor absolvenți</p> <p>- reacția redusă a mediului local la schimbările și provocările zilelor noastre, conducând la scăderea competitivității teritoriului orasului, în favoarea altor teritorii, considerate mai interesante de către turiști și investitorii în turism;</p> <p>-promovarea insuficientă a zonei pentru atragerea turiștilor;</p> <p>- migrarea turistică către alte regiuni.</p>
---	---

SERVICII

<p><u>Puncte tari</u></p> <p>- Existența rețelei de alimentare cu gaze, apă și a canalizării în sistem centralizat;</p> <p>- Rețea de electricitate și rețeaua de iluminat public se găsesc la toate gospodăriile orasului;</p> <p>- Există rețea de telefonie fixă și mobilă și rețea de internet pe suprafața orașului.</p> <p>- infrastructura rutiera</p>	<p><u>Puncte slabe</u></p> <p>- Lipsa unui depozit ecologic in zona</p> <p>- lipsa monitorizarii calitatii aerului si a apei</p> <p>- Colectarea neselectată a deșeurilor, în vederea reciclării, refolosirii, recuperării sau valorificării lor</p> <p>- Educația ecologică superficială</p>
<p><u>Oportunitati</u></p> <p>- Înființarea punctelor de colectare selectivă a deșeurilor</p> <p>- Mărirea suportului financiar acordat de Uniunea Europeană prin Fonduri Structurale pentru finanțarea proiectelor de infrastructură și mediu</p>	<p><u>Amenintari</u></p> <p>- Resurse financiare insuficiente pentru finanțarea și co-finanțarea proiectelor finanțate prin fonduri europene;</p> <p>- Cunoștințe sumare legate de elaborarea și implementarea proiectelor finanțate din fonduri europene;</p> <p>- Informații sumare legate de normele europene de mediu în rândul IMM;</p> <p>- Cunoștințe insuficiente legate de elaborarea și implementarea proiectelor finanțate din Fonduri Structurale, Fonduri de Coeziune, FEADR și FEP, pentru proiecte de infrastructură și mediu</p>



5. STRATEGIA LOCALĂ DE DEZVOLTARE DURABILĂ

Strategia de dezvoltare pune bazele pentru creșterea susținută și dezvoltarea economică, subliniază oportunitățile și provocările unui oraș european și oferă linii directoare pentru dezvoltarea tuturor sectoarelor existente în cadrul comunității noastre.

Strategia de dezvoltare durabilă se realizează pentru cetățeni și cu participarea cetățenilor. Aceasta are la bază o viziune de lungă durată și integrează prioritățile economice, sociale și de mediu ale comunității, fundamentată pe capacitatea și resursele locale și ține seama de interdependențele între provocările locale, naționale și globale.

Strategia de dezvoltare economico-socială a orașului Victoria își propune să valorifice potențialul, oportunitățile și realele disponibilități pentru dezvoltare, inclusiv crearea unui mediu de afaceri stimulat și competitiv, menit să atragă investiții private importante din țară și străinătate.

Planificarea strategică reprezintă unul din instrumentele pe care comunitățile locale îl pot utiliza pentru a avea certitudinea că politicile și programele prognozate corespund așteptărilor cetățenilor și necesităților de dezvoltare durabilă.

Printre obiectivele propuse, se poate menționa stimularea capacității de adaptare a cetățenilor la cultura schimbării, transformarea orașului Victoria într-un punct de referință pentru alte comune, și nu în ultimul rând, utilizarea eficientă și concentrată a tuturor resurselor locale, corelată cu atragerea și utilizarea rațională a fondurilor de finanțare publice și private, interne și internaționale.

5.1. PRINCIPII ȘI VALORI

Strategia noastră privind dezvoltarea viitoare a orașului se bazează pe principii și valori specifice în realizarea cărora suntem implicați. Credem cu tărie că autoritatea locală trebuie să respecte bazele fundamentale ale societății, pe care le împărtășim nu doar cetățenilor, dar le aplicăm și în cadrul relațiilor noastre.

PRINCIPIILE noastre constituie baza abordării strategice în tot ceea ce facem pentru a ne atinge scopurile.

Principiul unui context sustenabil

Promovăm ideea unei dezvoltări sustenabile, în cadrul căreia mediul natural, dezvoltarea economică și viața socială apar dependente reciproc, interacțiunea lor contribuind la menținerea și la creșterea calității vieții oamenilor și a mediului lor natural. Sprijinim protecția mediului ca disciplină educațională, capabilă să ușureze



procesul de înțelegere, de către oameni, a conceptului de "mediu protejat". Scopul final este de a ajuta tinerii să-și dezvolte considerația față de mediu și dorința de a acționa în mod responsabil asupra acestuia și față de ceilalți.

Încurajăm educația privind protecția mediului nu doar prin asimilarea unor cunoștințe conceptuale și abilități pentru monitorizarea și măsurarea calității mediului, ci și prin dezvoltarea valorilor, atitudinilor și abilităților care vor motiva și încuraja munca oamenilor, atât individuală cât și în grup, ajutând la promovarea sustenabilității mediului nostru natural și social.

Principiul accesibilității

Accesul oamenilor la mediul ambiant reprezintă cheia spre o veritabilă integrare în societate și spre o egalitate de oportunități. Accesibilitatea este o condiție esențială pentru o calitate ridicată a vieții, deosebit de importantă pentru ca persoanele cu dizabilități să poată participa la activitățile din cadrul societății. Datoria noastră este aceea de a furniza servicii integrate accesibile, astfel încât toți cetățenii să le poată folosi independent, sigur și cu demnitate.

Principiul comunicării

Recunoaștem nevoia implicării cetățenilor și multitudinea de resurse și informații utile pe care ei le dețin. Este important să sporească gradul de înțelegere a nevoilor, ideilor și valorilor cetățenilor la nivelul orașului, astfel încât acestea să se poată utiliza în fundamentarea unor decizii mai bune. Multe dintre succesele orașului au prins contur datorită calității eforturilor sale de a intensifica procesul de comunicare în societate.

Principiul profesionalismului

Înțelegem faptul că activitatea în serviciul cetățeanului reprezintă un privilegiu, o oportunitate, o datorie și o obligație. Ne dorim ca oamenii să aibă încredere în instituțiile publice; vrem ca aceștia să se mândrească cu profesiile lor. Pentru a asigura și păstra această mândrie, ne-am impus standarde înalte. Acest lucru înseamnă că asemenea competențe de bază cum ar fi managementul financiar, managementul resurselor umane, managementul informației și al comunicațiilor, dezvoltarea abilităților de conducere, dezvoltarea profesională și furnizarea de servicii, ar trebui dezvoltate în toate departamentele și în toate agențiile, la toate nivelurile. Credem că profesionalismul este exprimat atât prin managementul schimbării cât și prin utilizarea unor tehnici esențiale pentru un management public eficient. Cu această cerință esențială asigurată, răspunderea noastră crește, probitatea financiară este garantată, iar valorile și etica se dezvoltă.

Principiul transparenței

Sprijinim cu tărie dezvoltarea durabilă, relațiile strânse cu comunitatea, transparența tuturor procedurilor de consiliu fiind o condiție esențială în acest sens.



Suntem foarte implicați în a realiza proiecte publice transparente și în a păstra dreptul cetățenilor de a participa la întâlniri și de a avea acces la înregistrări publice. De asemenea, îndemnăm oficialitățile publice să relateze conflictele de interese și să dezvăluie interesele financiare, să încurajeze oferirea de recompense pentru toți cei care sunt dispuși să ofere informații cu privire la aceste aspecte. Determinarea noastră de a avea o administrație publică lipsită de corupție este și va rămâne fermă.

VALORILE NOASTRE

Respect pentru diversitatea culturală

Diversitatea culturală reprezintă o moștenire valoroasă a lumii noastre, fiind pilonul central al păcii, armoniei și al sustenabilității culturii societății. Promovarea acestei moșteniri globale prin intermediul proceselor privind pluralismul cultural, constituie responsabilitatea tuturor societăților.

Respect pentru șanse egale

Autoritățile publice locale au scopul de a oferi posibilitatea tuturor indivizilor de a trai și de a munci într-un mediu lipsit de discriminări, acționând asemenea unui consilier pe probleme de șanse de angajare egale - dezvoltând și sprijinind pe mai departe, înțelegerea și implicarea comunității în aplicarea unor condiții corecte de angajare și în valorificarea diversității muncii.

Respect pentru diversitatea etnică

Autoritățile publice locale caută să înlăture discriminarea rasială, socio-economică și barierele instituționale, asigurându-se astfel că toți cetățenii, indiferent de etnie, au oportunități și șanse egale de a participa la viața comunității.

Respect pentru justiția socială

Autoritățile publice locale cred în ideea de justiție socială care să ofere perspective mai bune pentru categoriile aflate în nevoie și vulnerabile ale comunității noastre. Este esențial să se pună bazele menținerii la un nivel scăzut a inegalității cu privire la venituri și averi și promovarea unor perspective egale de educație, sănătate și autonomie pentru toți cetățenii

Respect pentru demnitatea umană

Autoritățile publice locale garantează dezvoltarea independentă și la potențial maxim al fiecărui individ și respectarea deplină a personalității fiecăruia. Cetățenii orașului Victoria vor fi tratați cu demnitate în ceea ce privește stilul lor de viață, cultura, credințele și valorile personale.



Respect pentru confidențialitate

Autoritățile publice locale trebuie să se asigure că dreptul la intimitate și la viața de familie este respectat, că instituțiile au linii directe clare pentru a ști în ce mod informațiile personale ar trebui folosite și stocate, și că cetățenii pot fi siguri de confidențialitatea informațiilor lor, dezvăluirea acestora putând fi realizată doar cu aprobarea lor.

Respect pentru mediul inconjurator

Autoritățile publice locale trebuie să se asigure că se respecta mediul inconjurator.

5.2. TINTE PROPUSE PENTRU ANUL 2020 :

1. Orașul Victoria – un oras cu o infrastructura moderna, accesibil si competitiv

La orizontul anului 2020, orasul Victoria va beneficia de drumuri de acces si strazi urbane modernizate, de noi trasee pentru biciclete si pietoni, cu locuri de parcare amenajate, spatii verzi si urbane moderne si sigure. Orasul Victoria va fi un loc in care rețeaua de drumuri apartinatoare va fi una modernizată, cetatenii vor beneficia de alimentare cu apă și canalizare, precum și iluminat public modern, din diferite surse, inclusiv din energii regenerabile, ca bază a apropierei condițiilor de viață de standardele europene.

2. Orașul Victoria – posibila destinatie turistica atractiva

La nivelul anului 2020, orasul Victoria isi propune sa aduca in fata cetatenilor o oferta turistica diversificata, bazata pe o infrastructura turistica si culturala moderna, care sa cuprinda un centru multifunctional, unitati de cazare diversificate, un centru de informare si promovare turistica. Calendarul de evenimente culturale organizate in localitate va fi unul diversificat, care impreuna cu oferta de produse turistice vor fi promovate intensiv. Orasul va putea oferi servicii de calitate turiștilor de toate vârștele români, dar și străini, interesați de turism cultural, monahal și de agrement, servicii care respectă, conservă și valorifică resursele locale (tradițiile zonei, monumentele, rezervațiile și resursele naturale), servicii dezvoltate prin colaborare între toți agenții interesați, autorități publice, dar și agenți economici.

3. Orașul Victoria – un oras cu o economie dezvoltată, competitiva si diversificata

La nivelul anul 2020 orasul Victoria va fi un oras cu o economie dinamica si competitiva, bazata pe dezvoltarea afacerilor antreprenorilor locali. Se va sustine o infrastructura turistica moderna care sa valorifice resursele locale. Comunitatea



economica va avea o pondere mare în producție și servicii (producători locali), prin resurse umane a căror pregătire și specializare este valorificată și corespunde ofertei de pe piața muncii locale, într-un mediu de afaceri flexibil, reprezentativ și bine structurat, cu reglementări legislative care stimulează dezvoltarea, în beneficiul ambelor sectoare public și privat, contribuind în cadrul parteneriatelor public – privat la dezvoltarea locală, iar în cadrul structurilor asociative profesionale și sectoriale, la o foarte bună reprezentare a intereselor specifice domeniilor în care activează.

4. Orasul Victoria – un oras cu o administratie locala responsabila si orientata catre nevoile cetatenilor

Orasul Victoria va oferi cetatenilor sai la orizontul anului 2020 servicii semnificativ imbunatatite, cu un personal corespunzator calificat si responsabil si conditii de lucru imbunatatite semnificativ. Dezvoltarea orasului se va face intr-o maniera de abordare strategica, pe baza unei planificari, cu tine si prioritati precise si concrete. Planificarea dezvoltării locale, așa ca pretutindeni în lumea civilizată, este un proces transparent, care va implica asumarea sa de întreaga comunitate.

5. Orasul Victoria – un oras cu o comunitate urbana activa si cu un nivel ridicat al calitatii vietii

La nivelul anului 2020 in orasul Victoria dezechilibrele teritoriale vor fi atenuate printr-o rețea eficientă de servicii sociale, educație și formare profesională, care răspunde nevoilor pieței în continuă dezvoltare, asigurându-se oportunități egale de participare pentru toata comunitatea, locuitorii vor beneficia de un stil de viață sănătos, atât ei cât și vizitatorii având acces la servicii medicale preventive, curative și de recuperare de calitate și la o viață culturală bogată și captivantă, care promovează patrimoniul cultural existent, tradiția și creativitatea.



5.3. PLANUL STRATEGIC DE DEZVOLTARE DURABILA LA NIVELUL ORASULUI VICTORIA

Nr. crt.	Domeniul de interventie	Obiectiv strategic	Obiective specifice / operationale	Plan de actiune	Proiecte propuse	Institutiile responsabile	Suma estimata	Sursa de finantare potentiala	Termen estimat
1	Infrastructura tehnico - edilitară	Creșterea calității vieții locuitorilor din unitatea administrativ teritorială	Reabilitarea și modernizarea străzilor și drumurilor județene	Reabilitarea carosabil pentru străzile din orașul Victoria	Amenajare acces auto și pietonal cartier locuinte zona Salcamilor	UAT	1.500.000 lei	Buget de stat prin Programul National de Dezvoltare Locală și buget local	Finalizare 2020
					Asfaltare acces auto și amenajare acces pietonal cartier locuinte zona Victoriei	UAT	800.000 lei	Buget local	Finalizare 2018
				Reabilitarea strazi și amenajare parcare Or. Victoria	Reabilitarea strazi și amenajare parcare: str. Muncii, str. Toamnei, str. Albota, str. Pietii, str. Teilor, str. Chimistilor, str. Negoiful	UAT	6.000.000 lei	Buget local	Finalizare 2019



STRATEGIA DE DEZVOLTARE
A ORASULUI VICTORIA
2015 – 2020



			Modernizare drumuri județene	Reabilitare DJ 102 G	UAT si Consiliul Județean Brașov	2.000.000 lei	POR Axa 6, PI 6.1	Finalizare 2018
		Creșterea eficienței energetice și reducerea consumului de energie	Reabilitarea termică a locuințelor	Reabilitarea termică a blocurilor de locuințe	UAT si Asociatii de proprietari	1.000.000 lei	POR Axa 3, PI 3.1 și Buget local	Finalizare noiembrie 2019
			Modernizarea iluminatului public	Modernizare și eficientizare iluminat public	UAT	2.200.000 lei	POR Axa 3, PI 3.1 și Buget local	Finalizare mai 2018
			Eficientizarea consumului de energie	Eficientizare energetica institutii publice	UAT	5.000.000 lei	POR Axa 3, PI 3.1 și Buget local	Finalizare 2020
		Modernizarea și extinderea sistemului de alimentare cu apă potabilă și canalizare pe teritoriul administrativ	Extinderea si reabilitarea rețelor de apă potabilă și canalizare	Extinderea rețelor de apă potabilă și canalizare in cartierele noi de locuinte	UAT și Operator SC VICTORIA PARC INSUDTRIAL SRL	1.500.000 lei	Fonduri UE si buget local	Finalizare 2020
				Executie retea canalizare ape pluviale si rigole	UAT	4.000.000 lei	Fonduri UE si buget local	Finalizare 2020
				Reabilitare parau Corbisor si Sanda	UAT	1.000.000 lei	Fonduri UE si buget local	Finalizare 2020



STRATEGIA DE DEZVOLTARE
A ORASULUI VICTORIA
2015 – 2020



					Reabilitare retea canalizare Oras Victoria	UAT și Operator SC VICTORIA PARC INSUDTRIAL SRL	15.000.000 lei	Fonduri UE si buget local	Finalizare 2020
					Reabilitare Statie de epurare Victoria	UAT și Operator SC VICTORIA PARC INSUDTRIAL SRL	2.500.000 lei	Fonduri UE si buget local	Finalizare 2020
		Crearea/modernizarea unor spatii verzi si de agrement destinate petrecerii timpului liber	Sistematizare zone rezidențiale		Reamenajare si modernizare parcuri din vecinatatea cartierelor de locuinte	UAT	10.000.000 lei	Buget local	Finalizare iulie 2018
					Amenajare Alee Promenada intre str. Tineretului si str. Victoriei	UAT	1.000.000 lei	Buget local	Finalizare 2018
			Reabilitare/ infiintare parcuri		Amenajare parc tematic si de agrement	UAT	20.000.000 lei	POR Axa 5, PI 5.2 și Buget local	Finalizare 2020
					Amenajare parc zona de locuinte str. Pietii si str. Aleea Bujorului	UAT	20.000.000 lei	POR Axa 5, PI 5.2 și Buget local	Finalizare 2019



STRATEGIA DE DEZVOLTARE
A ORASULUI VICTORIA
2015 – 2020



			Sistematizarea și amenajarea teritoriului	Definitivarea PUG Oraș Victoria	Obținerea avizelor și acordurilor necesare intrării în vigoare a noului PUG Oraș Victoria	UAT	60.000 lei	Buget local	Finalizare 2016
2.	Educație și cultură	Dezvoltarea infrastructurii și îmbunătățirea accesului locuitorilor la procesul de educație și cultură	Asigurarea accesului la infrastructura și servicii de educație de calitate pentru toți locuitorii	Modernizare/reabilitare clădiri în care funcționează instituții de învățământ	Construcție/Reabilitare/Modernizare/Extindere și dotare infrastructura școlară	UAT	10.000.000 lei	Buget de stat prin Programul National de Dezvoltare Locală, POR Axa 10, PI 10.1 și buget local	Finalizare 2018
				Reducerea ratei de părăsire timpurie a școlii	Promovarea importanței școlarizării în rândul populației care prezintă risc de abandon școlar	UAT și Instituțiile de învățământ din Victoria	20.000 lei	Buget local	Finalizare 2020
					Derularea de programe școlare tip “scoala după școală”, accesibile tuturor copiilor	UAT și Instituțiile de învățământ din Victoria	40.000 lei	Buget local	Finalizare 2020



STRATEGIA DE DEZVOLTARE
A ORASULUI VICTORIA
2015 – 2020



				Dotarea cu echipamente specifice a unităților de învățământ	Dotarea laboratoarelor si atelierelor cu echipamente specifice	UAT și Instituțiile de învățământ din Victoria	100.000 lei	Fonduri UE	Finalizare 2019
					Sisteme informatice de educație e-learning în școlile din oraș	Instituțiile de învățământ din Victoria	50.000 lei	Fonduri UE	Finalizare 2018
			Desfășurarea activităților culturale in condiții calitative superioare și stimularea atractivității prin utilizarea resurselor culturale ale orasului	Imbunatatire management in domeniul cultural	Dotarea casei de cultura și a bibliotecii	UAT	100.000 lei	Buget de stat prin CNI și buget local	Finalizare 2016
			Dezvoltarea potențialului cultural și promovarea imaginii culturale a orașului	Dezvoltarea potențialului cultural	Achiziție echipamente și instrumente necesare desfășurării activităților artistice	UAT	45.000 lei	Buget local	Finalizare august 2020
					Realizare monument al eroilor	UAT	50.000 lei	Bugetul local	Finalizare 2017



STRATEGIA DE DEZVOLTARE
A ORASULUI VICTORIA
2015 – 2020



				Achiziționarea de costume populare	UAT	20.000 lei	Buget local	Finalizare august 2020
			Dezvoltarea și îmbunătățirea serviciilor Bibliotecii Casei de Cultură	Dezvoltarea din punct de vedere material și achiziția de publicații noi	UAT	10.000 lei	Buget local	Finalizare 2020
				Revitalizarea activitatilor culturale, lansări carte, simpozioane, cenacluri	UAT	400.000 lei	Buget local	Finalizare 2020
			Amenajare observator fauna si flora specifica zonei	Inființare observator fauna si flora specifica zonei	UAT	100.000 lei	Buget local si fonduri UE	Finalizare 2020
			Dezvoltarea și promovarea imaginii culturale a orasului	Promovarea imaginii culturale prin participarea la evenimente culturale	UAT	20.000 lei	Buget local	Finalizare 2020
				Organizarea de evenimente culturale si festivaluri	UAT	500.000 lei	Buget local	Finalizare 2020



STRATEGIA DE DEZVOLTARE
A ORASULUI VICTORIA
2015 – 2020



3	Activitate economică	Dezvoltare durabilă a economiei locale	Crearea unui mediu de afaceri atractiv, dinamic și sprijinirea unei economii competitive	Sprijinirea competitivității mediului economic și stimularea mediului antreprenorial	Incurajarea firmelor care folosesc resursele umane și materiale existente la nivel local	UAT și societățile comerciale din oraș	10.000 lei	Buget local	Finalizare decembrie 2020
					Sustinerea dezvoltării IMM-urilor	UAT și societățile comerciale din oraș	10.000 lei	Buget local	Finalizare decembrie 2020
			Creerea și/sau extinderea diferitelor tipuri de structuri locale de sprijinire a afacerilor	Atragerea de societăți comerciale pe terenurile puse la dispoziție de UAT	UAT și SC VICTORIA PARC INDUSTRIAL SRL	100.000 lei	Buget local, Buget de stat și POR	Finalizare decembrie 2020	
				Modernizare și extindere piața agro-alimentară	UAT	300.000 lei	Buget local	Finalizare 2018	
			Revitalizarea și reconversia zonelor industriale	Decontaminarea sit-urilor industriale	UAT	1.000.000 lei	Buget local, Buget de stat și POR	Finalizare decembrie 2020	
			Incurajarea și dezvoltarea turismului	Incurajarea înființării și dezvoltării structurilor de cazare în pensiuni	Sprijin pentru întreprinzătorii care înființează structuri de cazare	UAT, Intreprinzători privați	100.000 lei	Buget local și Buget de stat	Finalizare decembrie 2020



STRATEGIA DE DEZVOLTARE
A ORASULUI VICTORIA
2015 – 2020



4	Turism și mediu	Dezvoltarea durabilă a turismului zonal și îmbunătățirea condițiilor de mediu	Valorificarea potențialului turistic zonal	Dezvoltarea infrastructurii de turism	Amenajarea bazei sportive	UAT	2.000.000 lei	Buget local și Buget de stat	Finalizare 2020
					Amenajare Centru Informare Turistica	UAT si Salvamont Victoria	200.000 lei	Buget local si Fonduri UE	Fianlizare 2017
			Imbunătățirea imaginii orașului Victoria	Promovarea orașului Victoria	Crearea si promovarea “brand”-ului local	UAT	20.000 lei	Buget local	Finalizare noiembrie 2016
					Participarea la târguri și expoziții	UAT	120.000 lei	Buget local	Finalizare noiembrie 2016
			Punerea in valoare a clădirilor de pe teritoriul administrativ	Renovarea/ transformarea/ modernizarea clădirilor abandonate de pe raza orașului – locuinte sociale	UAT, ANL	5.000.000 lei	Buget local, ANL și Fonduri UE	Finalizare 2020	
			Realizare de parteneriate cu comunități cu specific similar	Dezvoltarea de rețele de comunicare între centrele de informare și promovare turistică din zona si cele nationale/ internationale	UAT	120.000 lei	Buget local și Fonduri UE	Finalizare noiembrie 2020	



STRATEGIA DE DEZVOLTARE
A ORASULUI VICTORIA
2015 – 2020



			Protejarea mediului și a biodiversității	Investiții în sistemele de management al riscurilor	Sisteme de monitorizare apa/ sol / aer	UAT	100.000 lei	Buget local și Fonduri UE	Finalizare 2020
				Eficientizarea sistemului de colectare a deșeurilor spre un sistem de management integrat al deșeurilor, implementarea unui sistem de educație și informare ecologică	Reducerea cantității de deșuri depozitate cu 20% din cantitatea depozitată în anul 2010	UAT și ECOSISTEM SRL	2.000.000 lei	Buget local și fonduri UE	Finalizare 2020
					Identificarea și amenajarea unui loc pentru depozitarea deșeurilor din construcții și a deșeurilor vegetale	UAT și ECOSISTEM SRL	100.000 lei	Buget local și fonduri UE	Finalizare 2020
					Cresterea cantității de deșuri reciclate cu 30% până în 2020 față de 2010	UAT și ECOSISTEM SRL	1.000.000 lei	Buget local și fonduri UE	Finalizare 2020
					Realizarea unui sistem de colectare pentru aparate DEE	UAT și ECOSISTEM SRL	50.000 lei	Buget local și fonduri UE	Finalizare 2020



STRATEGIA DE DEZVOLTARE
A ORASULUI VICTORIA
2015 – 2020



					Implementarea unui sistem de reducerea cantitatii de deseuri menajere si vegetale prin compostare	UAT si ECOSISTEM SRL	500.000 lei	Buget local si fonduri UE	Finalizare 2020
				Investitii in sisteme de managent al riscurilor si a cresterii capacitatii de interventie in situatii de urgenta	Modernizarea sistemului de dezapezire si salubritate stradala, prin achizitia de mijloace tehnice necesare pentru interventii	UAT	1.000.000 lei	Buget de stat, Fonduri UE și Buget local	Finalizare septembrie 2019
				Prezervarea biodiversității	Încurajarea voluntariatului în acțiunile de curățare a mediului înconjurător	UAT și ONG-uri	20.000 lei	Buget de stat, Fonduri UE și Buget local	Finalizare decembrie 2020
5	Sănătate, asistență și protecție socială	Dezvoltarea infrastructurii de sănătate, asistență socială și protecție socială	Asigurarea accesului la infrastructura și serviciile de sănătate pentru toți locuitorii	Crearea/ reabilitarea/ modernizarea/ extinderea si diversificarea infrastructurii sanatare	Reabilitare clădire Policlinica	UAT	200.000 lei	Buget de stat	Finalizare 2018
					Dotarea Centrului de permanență Victoria	UAT	50.000 lei	Buget local	Finalizare decembrie 2018



STRATEGIA DE DEZVOLTARE
A ORASULUI VICTORIA
2015 – 2020



				Acțiuni de promovare și educare în domeniul sănătății	Derularea de programe în parteneriat cu medicii de familie și/sau alte instituții/autorități locale în rândul populației, pentru creșterea nivelului de educație în vederea menținerii sănătății	UAT, Medici de familie, Stomatologi, Medici specialiști	20.000 lei	Buget local	Finalizare decembrie 2020
			Asigurarea accesului la infrastructura și servicii sociale de calitate și combaterea sărăciei	Derularea de programe de promovare destinate accesului la serviciile sociale	Proiect pentru promovarea incluziunii sociale și combaterea sărăciei	UAT	200.000 lei	POCU și Buget local	Finalizare decembrie 2020



STRATEGIA DE DEZVOLTARE
A ORASULUI VICTORIA
2015 – 2020



			Promovarea incluziunii sociale	Extinderea, diversificarea și îmbunătățirea accesului grupurilor vulnerabile și a comunităților izolate la condiții bune de locuire	Investiții în infrastructura de locuire /sanatate /educatie /amenajare a spațiului urban și măsuri de ocupare comunităților defavorizate (inclusiv comunitatea roma)	UAT, Consiliul județean Brașov, ONG-uri	20.00.000 lei	POCU și Buget local	Finalizare decembrie 2020	
					Inițierea centrului social de zi		UAT, Consiliul județean Brașov, ONG-uri	9.000.000 lei	Buget local și Fonduri UE	Finalizare 2020
					Promovarea educației incluzive prin eliminarea segregării și combaterea discriminării	Proiect pentru educație promovarea educației incluzive prin eliminarea segregării și combaterea discriminării (școala după școala, sau a doua șansă)	UAT, Consiliul județean Brașov, ONG-uri	200.000 lei	Buget local	Finalizare decembrie 2020



STRATEGIA DE DEZVOLTARE
A ORASULUI VICTORIA
2015 – 2020



			Diversificarea serviciilor sociale oferite	Stimularea ocupării prin intermediul activităților economice sociale	Sprijinirea inițiativelor locale pentru dezvoltarea capacității antreprenoriale a persoanelor ce aparțin grupurilor dezavantajate	UAT, ONG-uri	200.000 lei	POCU, POSDRU și Buget local	Finalizare decembrie 2020
				Activități de dezvoltare comunitară integrată (informare/consiliere/mediere), în vederea creșterii gradului de coeziune	Organizare de campanii pentru combaterea discriminării	UAT, ONG-uri	100.000 lei	POCU, POSDRU și Buget local	Finalizare decembrie 2020



STRATEGIA DE DEZVOLTARE
A ORASULUI VICTORIA
2015 – 2020



6	Administrație publică	Asigurarea unei bune guvernante la nivel local	Imbunătățirea serviciilor oferite de administrația publică locală	Dezvoltarea capacității de planificare strategică	Pregătirea personalului din administrația publică în domenii strategice, respectiv: managementul proiectelor, achiziții publice, management financiar	UAT	100.000 lei	PODCA, POSDRU și Buget local	Finalizare decembrie 2020
				Consolidarea capacității administrative a autorităților locale în vederea accesării fondurilor comunitare	Realizarea de planuri, strategii și proiecte, implementarea și monitorizarea acestora	UAT	50.000 lei	PODCA și Buget local	Finalizare decembrie 2020
			Stimularea schimburilor de experiență și a cooperării teritoriale	Creșterea performanțelor administrației publice locale și a interacțiunii acestora cu cetățeanul	Implementarea unor soluții de e-guvernare la nivelul orașului	UAT, Consiliul Județean și Instituția Prefectului Brașov	50.000 lei	Buget de stat Buget local	Finalizare decembrie 2020



STRATEGIA DE DEZVOLTARE
A ORASULUI VICTORIA
2015 – 2020



				Cooperare si schimb de experiență cu alte administrații	Participarea in programele ce vizeaza transferul de expertiza din partea altor institutii de profil din Uniunea Europeana	UAT	50.000 lei	PODCA și Buget local	Finalizare 2020
			Implementare sisteme management in administrația locală	Strategii privind dezvoltarea unității administrativ teritoriale	Elaborarea/ revizuirea strategiilor de dezvoltare, planurilor urbanistice si de amenajare a teritoriului	UAT	20.000 lei	Buget local	Finalizare 2020
			Continuarea reformei in administrația publică locală	Administrarea eficientă a patrimoniului orașului Definitivarea înregistrărilor in Cartea Funciară a proprietăților	Realizarea delimitării domeniului public si privat al UAT	UAT	20.000 lei	Buget local	Finalizare 2020
					Achizitie /reabilitare /modernizare sediu Primarie	UAT	1.200.000 lei	Buget local	Finalizare 2020



STRATEGIA DE DEZVOLTARE
A ORASULUI VICTORIA
2015 – 2020



				unități administrativ teritoriale	Inregistrarea in Cartea Funciara a imobilelor aparținând domeniului public și privat al UAT	UAT	20.000 lei	Buget local	Finalizare decembrie 2020
--	--	--	--	---	---	-----	---------------	-------------	---------------------------------

5.4. ANALIZA FACTORILOR DE DECIZIE

Factorul de decizie	Care sunt așteptările factorului de decizi	Ce facem pentru a îndeplinii așteptările factorului de decizie	Ce se va întâmpla dacă așteptările acestui nu sun îndeplinite	În ce mod ne influențează factorul de decizie	Care sunt așteptările noastre față de factorul de decizie analizat	Importanța lu pentru succesu proiectului: puțin – 1 import. – 2 f. import. - 3
A. P. L.	- Realizarea planului de dezvoltare strategică - Dezvoltarea durabilă a localității	- Respectarea strategiei elaborate, oferirea de informații periodice despre stadiul acțiunii - Implicare activă	- Nu va participa din punct de vedere financiar	- În mod esențial. Fără contribuția financiară / materială a acestuia nu se pot îndeplini obiectivele	- Transparență - Susținere materială / financiară - Cooperare	3
BISERICA	- O bună conviețuire a oamenilor	- Solicitarea sprijinului ori de câte ori e necesar - Implicare activă.	- Nu ne va ajuta in dezvoltarea spiritului civic al cetățeanului	- La nivelul mentalității grupului șintă	- O buna implicare in viața comunității	3
INSTITUȚII DE ÎNVĂȚĂMÂNT	- Să promoveze și să educe tinerii în spiritul competiției și	- Comunicare și informare permanentă	Generația tânără neimplicată	- În mod esențial. - Implicarea acestui factor conduce la	- Implicare activă în dezvoltarea imaginii comunei	3



STRATEGIA DE DEZVOLTARE
A ORASULUI VICTORIA
2015 – 2020



	al implicării în viața societății civile			reușită		
AGENȚII ECONOMICI	- Promovarea imaginii firmei - Accesarea de fonduri, finanțări, dezvoltare și prosperitate	- Informări despre proiecte, programe de finanțare - Cooperare în realizarea proiectelor - Publicitate	- Nu vă participa din punct de vedere financiar - Nu se va implica ; va pune în pericol realizarea unuia / mai multor proiecte	- Contribuția financiară a acestora influențează amploarea acțiunilor	- Cooperare	2
O.N.G.-uri	- Promovarea obiectivelor acestora	- Armonizare interese ONG / comunitate	- Neimplicare în accesarea unor finanțări specifice	- Indirect	- O bună colaborare	2
MASS - MEDIA	- Să se realizeze o campanie transparentă, amplă și realistă, pe termen lung cu rezultate cuantificabile	- Ne îndeplinim strategia mediatizând fiecare acțiune pe care o desfășurăm, facem publice planurile strategice	- Riscul unei imagini deformate a procesului de dezvoltare durabilă - Neimplicare activă a grupurilor țintă, datorată lipsei comunicării	- În mod esențial deoarece el este cel care influențează în modul cel mai sigur și amplu grupul țintă.	- O colaborare fructuoasă	2
CONSILIUL JUDEȚEAN BRASOV	- Dezvoltarea durabilă a zonei	- Implicare, informare, consultare permanentă - Solicitarea sprijinului pentru proiecte locale	- Întârzieri în realizarea unor proiecte	- Direct	- Acordare de avize, aprobări - Implicare financiară	2
INSTITUȚIA	- Dezvoltarea	Consultare și informare	Suștinere	Indirect	Suștinerea și	2



STRATEGIA DE DEZVOLTARE
A ORASULUI VICTORIA
2015 – 2020



PREFECTULUI BRASOV	durabilă a zonei	permanentă	insuficientă		promovarea zonei	
AGENȚIA JUDEȚEANĂ DE OCUPARE A FORȚEI DE MUNCĂ	- Ocuparea forței de muncă	- Informare / consultare	- Îngreunarea procesului de ocupare a forței de muncă disponibile	- Indirect	- Transparență - Furnizare de informații	2
DIR. DE MUNCĂ, SOLIDARITATE SOCIALĂ ȘI A FAMILIEI	- Extinderea serviciilor sociale	- Promovare proiecte de interes social	- Neimplicare	- Direct	- Sprijin / cooperare	2
DIRECȚIA JUDEȚEANĂ DE CULTURĂ	- Organizarea manifestărilor și evenimentelor culturale	- Respectarea planului strategic elaborat. - Implicare activă	- Neimplicare	- Indirect	- Sprijin / colaborare	2



6. CONCLUZII

Strategia de dezvoltare a orașului Victoria se constituie ca un document legal de lucru al Consiliului Local. Documentul are un caracter prospectiv și angajează la o permanentă reevaluare și optimizare a opțiunilor de dezvoltare a orașului pentru a le adecva evoluției realităților economice și sociale.

Strategia exprimă opțiunea Consiliului Local de a aborda integrat fenomenul economic, social și de protecție a mediului și de a se deschide spre parteneriatul constant cu societatea civilă și cu comunitatea actorilor economici.

Programele și proiectele enunțate în strategie pentru atingerea obiectivelor și realizarea direcțiilor de dezvoltare prevăzute au orizonturi diferite de realizare, unele imediate, altele în viitorul apropiat sau mai îndepărtat. Ele pot fi nuanțate și amendate, completate cu altele sau chiar anulate dacă mediul dinamic al realității viitoare va genera alte împrejurări și perspective, dar reprezintă un punct de reper ce permite o permanentă evaluare a depărtării sau apropierii de anumite deziderate.

Prioritățile strategiei vor fi stabilite de Consiliul Local în funcție de necesități, de sursele de finanțare disponibile și detalii tehnico- economice de execuție a proiectelor.

De asemenea, este necesar a fi evaluat impactul pe care realizarea proiectelor îl are în vederea atingerii obiectivului strategic general privind dezvoltarea durabilă a orașului prin utilizarea eficientă a resurselor fizice și umane în scopul asigurării prosperității și calității vieții locuitorilor săi.

Primarul – ca autoritate executivă – are mandatul Consiliului Local și obligația instituțională de a promova, iniția urmări și finaliza – cu respectarea legilor în vigoare – toate procedurile, deciziile, acțiunile, activitățile, operațiile pentru realizarea programelor și proiectelor prevăzute în strategie.

Strategia și documentele aferente prezente și viitoare sunt considerate de domeniul public și vor fi puse la dispoziția societății civile.