

COD	DENUMIRE INDICATORI	SOLD LA INCEPUTUL PERIOADEI	SOLD LA SFARSITUL PERIOADEI
0	JUDET BRASOV		
01003	1.Active fixe necorporale (ct.2030000+2050000+2060000+2080100+2080200+2330000-2800300-2800500-2800801-2800809-2900400-2900500-2900801-2900809-2930100*)		
01004	2.Instalatii tehnice, mijloace de transport, animale, plantatii, mobilier, aparatura birotica si alte active corporale (ct.2130100+2130200+2130300+2130400+2140000+2310000-2810301-2810302-2810303-2810304-2810400-2910301-2910302-2910303-2910304-2910400-2930200*)	638.589	779.243
005	3.Terenuri si cladiri (ct.2110100+2110200+2120101+2120102+2120201+2120301+2120401+2120501+2120601+2120901+2310000-2810100-2810201-2810202-2810203-2810204-2810205-2810206-2810207-2810208-2910100-2910201-2910202-2910203-2910204-2910205-2910206-2910207-2910208-2930200)	6.261.505	6.774.962
01007	5.Active financiare necurente (investitii pe termen lung) peste un an (ct.2600100+2600200+2600300+2650000+2670201+2670202+2670203+2670204+2670205+2670208-2960101-2960102-2960103-2960200), din care:	80.383.952	134.990.373
01008	Titluri de participare (ct.2600100+2600200+2600300-2960101-2960102-2960103)	82.460	182.460
01015	7.TOTAL ACTIVE NECURENTE (rd.03+04+05+06+07+09)	82.460	182.460
01019	1.Stocuri (ct.3010000+3020100+3020200+3020300+3020400+3020500+3020600+3020700+3020800+3020900+3030100+3030200+3040100+3040200+3050100+3050200+3070000+3090000+3310000+3320000+3410000+3450000+3460000+3470000+3490000+3510100+3510200+3540100+3540500+3540600+3560000+3570000+3580000+3590000+3610000+3710000+3810000+/-3480000+/-3780000-3910000-3920100-3920200-3920300-3930000-3940100-3940500-3940600-3950100-3950200-3950300-3950400-3950600-3950700-3950800-3960000-3970100-3970200-3970300-3980000-4420803)	87.366.506	142.727.098
01021	Creante din operatiuni comerciale, avansuri si alte decontari (ct.2320000+2340000+4090101+4090102+4110101+4110108+4130100+4180000+4250000+4280102+4610101+4610109+4730109**+4810101+4810102+4810103+4810900+4830000+4840000+4890101+4890301-4910100-4960100+5120800) din care:	3.939.733	4.124.025
01022	Creante comerciale si avansuri (ct.2320000+2340000+4090101+4090102+4110101+4110108+4130100+4180000+4610101-4910100-4960100), din care:	297.149	511.773
010221	Avansuri acordate(ct.2320000+2340000+4090101+4090102)	252.258	275.670
01023	Creante bugetare (ct.4310100**+4310200**+4310300**+4310400**+4310500**+4310600**+4310700**+4370100**+4370200**+4370300**+4420400+4420802+4440000**+4460100**+4460200**+4480200+4610102+4610104+4630000+4640000+4650100+4650200+4660401+4660402+4660500+4660900+4810101**+4810102**+4810103**+4810900**-4970000), din care:	7.943	704
01024	Creantele bugetului general consolidat (ct.4630000+4640000+4650100+4650200+4660401+4660402+4660500+4660900-4970000)	10.212.110	9.249.187
01025	Creante din operatiuni cu fonduri externe nerambursabile si fonduri de	10.212.110	9.249.187

COD	DENUMIRE INDICATORI	SOLD LA INCEPUTUL PERIOADEI	SOLD LA SFARSITUL PERIOADEI
	la buget (ct.4500100+4500300+4500501+4500502+4500503+4500504+4500505+4500700+4510100+4510300+4510500+4530100+4540100+4540301+4540302+4540501+4540502+4540503+4540504+4550100+4550301+4550302+4550303+4560100+4560303+4560309+4570100+4570201+4570202+4570203+4570205+4570206+4570209+4570301+4570302+4570309+4580100+4580301+4580302+4610103+4730103***+4740000+4760000), din care:		
01026	Sume de primit de la Comisia Europeana (ct.4500100+4500300+4500501+4500502+4500503+4500504+4500700)	1.604.709	2.058.980
01030	Total creante curente (rd.21+23+25+27)	1.568.781	1.945.428
01033	Conturi la trezorerie, casa in lei. (ct.5100000+5120101+5120501+5130101+5130301+5130302+5140101+5140301+5140302+5150101+5150103+5150301+5150500+5150600+5160101+5160301+5160302+5170101+5170301+5170302+5200100+5210100+5210300+5230000+5250101+5250102+5250301+5250302+5250400+5260000+5270000+5280000+5290101+5290201+5290301+5290400+5290901+5310101+5410101+5500101+5520000+5550101+5550400+5570101+5580101+5580201+5590101+5600101+5600300+5600401+5610101+5610300+5620101+5620300+5620401+5710100+5710300+5710400+5740101+5740102+5740301+5740302+5740400+5750100+5750300+5750400-7700000)	12.113.968	11.819.940
010331	Dobanda de incasat,alte valori,avansuri de trezorerie (ct.5180701+5320100+5320200+5320300+5320400+5320500+5320600+5320800+5420100)	11.920.862	20.092.411
01035	Conturi la institutii de credit, BNR, casa in valuta (ct.5110101+5110102+5120102+5120402+5120502+5130102+5130202+5140102+5140202+5150102+5150202+5150302+5160102+5160202+5170102+5170202+5290102+5290202+5290302+5290902+5310402+5410102+5410202+5500102+5550102+5550202+5570202+5580102+5580202+5580302+5580303+5590102+5590202+5600102+5600103+5600402+5610102+5610103+5620102+5620103+5620402)	84.360	62.685
01040	Total disponibilitati si alte valori (rd.33+33.1+35+35.1)	19.166	19.072
01042	6.Cheltuieli in avans (ct.4710000)	12.024.388	20.174.168
01045	7.TOTAL ACTIVE CURENTE (rd.19+30+31+40+41+41.1+42)	3.420	2.892
01046	8.TOTAL ACTIVE (rd.15+45)	28.081.509	36.121.025
01060	1.Datorii comerciale, avansuri si alte decontari (ct.2690100+4010100+4030100+4040100+4050100+4080000+4190000+4620101+4620109+4730109+4810101+4810102+4810103+4810900+4830000+4840000+4890201+5090000+5120800), din care:	115.448.015	178.848.063
01061	Datorii comerciale si avansuri (ct.4010100+4030100+4040100+4050100+4080000+4190000+4620101), din care:	508.053	1.318.069
01062	2.Datorii catre bugete (ct.4310100+4310200+4310300+4310400+4310500+4310600+4310700+4370100+4370200+4370300+4400000+4410000+4420300+4420801+4440000+4460100+4460200+4480100+4550501+4550502+4550503+4620109+4670100+4670200+4670300+4670400+	87.357	1.298.777

COD	DENUMIRE INDICATORI	SOLD LA INCEPUTUL PERIOADEI	SOLD LA SFARSITUL PERIOADEI
010631	4670500+4670900+4730109+4810900),din care: Contributii sociale (ct.4310100+4310200+4310300+4310400+4310500+ 4310600+4310700+4370100+4370200+4370300)	481.064	552.606
01065	3.Datorii din operatiuni cu Fonduri externe nerambursabile si fonduri de la buget,alte datorii catre alte organisme internationale (ct.4500200+ 4500400+4500600+4510200+4510401+4510402+4510409+4510601+ 4510602+4510603+4510605+4510606+4510609+4520100+4520200+ 4530200+4540200+4540401+4540402+4540601+4540602+4540603+ 4550200+4550401+4550402+4550403+4550404+4550409+4560400+ 4580401+4580402+4580501+4580502+4590000+4620103+4730103+ 4760000)	374.442	401.984
01072	Salariile angajatilor (ct.4210000+4230000+4260000***+4260100+ 4270100+4270300***+4270301+4280101)	1.568.781	1.945.428
01073	7.Alte drepturi cuvenite altor categorii de persoane (pensii, indemnizatii de somaj, burse) (ct.4220100+4220200+4240000+4260000***+4260200+ 4270200+4270300***+4270302+4290000+4380000), din care:	635.685	682.253
01074	8.Venituri in avans (ct.4720000)	27.432	51.629
01078	10.TOTAL DATORII CURENTE (rd.60+62+65+70+71+72+721 +73+74+75)	17.194	45.728
01079	11.TOTAL DATORII (rd.58+78)	3.238.209	4.595.713
01080	12.ACTIVE NETE = TOTAL ACTIVE - TOTAL DATORII = CAPITALURI PROPRII (rd.80=rd.46-79=rd.90)	3.238.209	4.595.713
01084	1.Rezerve, fonduri (ct.1000000+1000101+1000201+1000202+1000301+ 1000401+1000402+1010000+1020101+1020102+1020103***+ 1030000+ 1040101+1040102+1040103***+1050100+1050200+1050300 +1050400+1050500+/-1060000+1320000+1330000)	112.209.806	174.252.350
01085	2.Rezultatul reportat (ct.1170000-sold creditor)	72.074.728	131.388.591
01087	4.Rezultatul patrimonial al exercitiului (ct.1210000-sold creditor)	28.995.920	35.609.749
01090	6.TOTAL CAPITALURI PROPRII (rd.84+85-86+87-88)	11.139.158	7.254.010
		112.209.806	174.252.350

Conducatorul institutiei

PRIMAR

BERTEA CRISTINA

Conducatorul compartimentului
financiar- contabil

INACHE RUCU

h

CONTUL DE REZULTAT PATRIMONIAL

31.12.2023

ALEXA B


pag: 1 - lei -

COD	DENUMIRE INDICATORI	An precedent	An curent
0.	JUDET BRASOV		
02002	1.Venituri din impozite, taxe, contributi de asigurari si alte venituri ale bugetelor (ct.7300100+7300201+7300202+7300203+7310100+7310200+7320100+7330000+7340000+7350100+7350200+7350300+7350400+7350500+7350601+7350602+7360100+7390000+7450100+ 7450200+7450300+7450400+7450500+7450700+7450900+7460100+7460200+7460300+7460900)	16.913.043	19.485.816
02003	2.Venituri din activitati economice (ct.7210000+7220000+7510100+7510200+/-7090000*/+7090100/-7090200)	2.161.551	2.320.290
02004	3.Finantari, subventii, transferuri, alocatii bugetare cu destinatie speciala (ct.7510500+7710000+7720100+7720200+7740100+7740200+7750000+7760000+7780000+7790101+7790109)	13.004.552	9.387.456
02005	4.Alte venituri operationale (ct.7140000+7180000+7500000+7500100+7500200+7510300+7510400+7810200+7810300+7810401+7810402+7770000)	1.516.266	1.570.601
02006	TOTAL VENITURI OPERATIONALE (rd.02+03+04+05)	33.595.412	32.764.163
02008	1.Salarii si contributiile sociale aferente angajatilor (ct.6410000+6420000+6450100+6450200+6450300+6450400+6450500+6450600+6450700+6450800+6460000+6470000)	11.320.000	13.221.393
02009	2.Subventii si transferuri (ct.6700000+6710000+6720000+6730000+6740000+6750000+6760000+6770000+6780000+6780100+6780200+6790000)	4.222.040	2.310.514
02010	3.Stocuri, consumabile, lucrari si servicii executate de terti (ct.6010000+6020100+6020200+6020300+6020400+6020500+6020600+6020700+6020800+6020900+6030000+6060000+6070000+6080000+6090000+6100000+6110000+6120000+6130000+6140000+6220000+6230000+6240100+6240200+6260000+6270000+6280000+6290100)	6.397.982	7.245.483
02011	4.Cheltuieli de capital, amortizari si provizioane (ct.6810100+6810200+6810300+6810401+6810402+6820101+6820109+6820200+6890100+6890200)	535.219	2.835.606
02012	5. Alte cheltuieli operationale (ct.6350100+6540000+6580101+6580109)	54.338	178.572
02013	TOTAL CHELTUIELI OPERATIONALE (rd.08+09+10+11+12)	22.529.579	25.798.568
02015	- EXCEDENT (rd.06-rd.13)	11.065.833	6.965.595
02023	- EXCEDENT (rd.15+20-16-21)	11.065.833	6.965.595
02025	VIII. VENITURI EXTRAORDINARE (ct.7910000)	73.325	288.415
02028	- EXCEDENT (rd.25-rd.26)	73.325	288.415
020292	- EXCEDENT (rd.23+28-24-29)	11.139.158	7.254.010
02051	- EXCEDENT (rd.29.2-29.4)	11.139.158	7.254.010

Conducatorul institutiei

PRIMAR

BERTEA ELENA



Conducatorul compartimentului

financiar- contabil

INGACHE ANCA

9

SITUATIA FLUXUROR DE TREZORERIE

31.12.2023

pag: 1 - lei -

ANEXA C

COD	DENUMIRE INDICATORI	Total	Casa ct. 5310101	Buget de stat ct. 5200100/ 7700000	Buget local ct. 5210100/ 7700000	Buget asigurari sociale de stat ct. 5250101+ 5250102/ 7700000	Buget asigurari. pentru somaj ct. 5740101+ 5740102/ 7700000	Buget Fond national unic de asigurari sociale de sanatate ct. 5710100/ 7700000	Buget Fond pentru mediu ct. 5750100/ 7700000	Buget trezoreria statului ct. 5240100/ 7700000	Buget institutii publice finantate integral din venituri proprii ct. 5600101/ 7700000	Buget institutii publice finantate din venituri proprii si subventii ct. 5610101/ 7700000	Buget activitati finantate din venituri proprii si buget activitati de privatizare ct. 5620101/ 7700000	Buget Imprumuturi interne si externe ct. 5130101+ 5140101+ 5160101+ 5170101/ 7700000	Buget fonduri externe nerambursabile (sursa D) ct. 5150103/ 7700000	Alte disponibilitati (ct.6XX)
0	JUDET BRASOV															
03002	1. Incasari	38.673.012	2.848.252		26.006.582	✓										
03003	2. Plati	27.235.218	2.848.252		14.973.157						7.570.125	760.091	85.123			1.402.839
03004	3. Numerar net din activitatea operationala (rd.02-rd.03)	11.437.794			11.033.425	✓					7.196.931	732.378	90.096			1.394.404
03006	1. Incasari	288.112			288.112	✓					373.194	27.713	-4.973			8.435
03007	2. Plati	3.554.357			3.526.644											
03008	3. Numerar net din activitatea de investitii (rd.06-07)	-3.266.245			-3.238.532							27.713				
03013	IV.CRESTEREĂ (DESCRESTERE) NETA DE NUMERAR SI ECHIVALENT DE NUMERAR (rd.04+rd.08+rd.12)	8.171.549			7.794.893	✓										
03014	V. NUMERAR SI ECHIVALENT DE NUMERAR LA INCEPUTUL ANULUI	11.920.862			11.484.298	✓					373.194		-4.973			8.435
030141	-sume recuperate/primate in excedentul anului precedent	3.011.196			3.000.000						332.336		53.228			50.998
030142	-sume utilizate/transferate din excedentul anului precedent	3.011.196			3.000.000								11.196			
03015	VI.NUMERAR SI ECHIVALENT DE NUMERAR LA SFARSITUL PERIOADEI (rd.13+rd.14+rd.14.1-rd.14.2-rd.14.3)	20.092.411			19.279.191	✓					705.532		48.255			59.433

Conducatorul institutiei

PRIMAR

BERTEA CATELA ELENA




Conducatorul compartimentului financiar- contabil

INACHE ANCA

h

Viza trezoreriei



SITUATIA FLUXURILOR DE TREZORERIE

31.12.2023

AMEXA

pag.: 1 - lei

COD	DENUMIRE INDICATORI	Total	Casa in valuta	Alte disponibilitati
0	JUDET BRASOV			
04002	1. Incasari			
04003	2. Plati	1.044.074		1.044.074
04004	3. Numerar net din activitatea operationala (rd.02-rd.03)	1.044.168		1.044.168
04013	IV CRESTEREA (DESCRESTEREA) NETA DE NUMERAR SI ECHIVALENT DE NUMERAR (rd.04+rd.08+rd.12)	-94		-94
04014	V NUMERAR SI ECHIVALENT DE NUMERAR LA INCEPUTUL PERIOADEI	-94		-94
04017	VI NUMERAR SI ECHIVALENT DE NUMERAR LA FINELE PERIOADEI(rd.13+14+15-16)	19.166		19.166
		19.072		19.072

Conducatorul institutiei

PRIMAR

SECRETARA STATALE ELENA



Conducatorul compartimentului financiar- contabil

INACHE ANCA

Handwritten signature of Inache Anca.

1.044.074

1.168

-94

-94

Alte disponibilitati

1.044.074

1.168

1.044.074

1.168

DISPONIBIL DIN MIJLOACE CU DESTINATIE SPECIALA

31.12.2023

ANEXA E

- lei -

DENUMRE INDICATORI	COD	DISPONIBIL LA INCEPUTUL ANULUI	INCASARI	PLATI	DISPONIBIL LA SFARSITUL PERIOADEI
JUDET BRASOV	0				
TOTAL (rd.02 la 15)	05001	21.714	119	5.422	16.411
- Sume primite ca donatii si sponsorizari (ct.5500101,ct.5500102/analitice distincte)	05002	5.281		5.281	
- Garantii materiale retinute gestionarilor conform Legii nr.22/1969 (ct.5500101,ct.5500102/analitice distincte)	05003	16.433	119	141	16.411

Conducatorul institutiei,

PRIMAR
BERTA ROMANA ELENA
ORASUL
★ VICTORIA ★
JUD. BRASOV

Conducatorul compartimentului
financiar-contabil

INACHE ANCA

JUDET
TOT
- Su
- let.
- Ga
- let.

TUL
16.411
5.411
16.411
5.411

VENITURILE SI CHELTUIELILE BUGETELOR
 LOCALE PE UNITATI ADMINISTRATIV TERITORIALE

31.12.2023

- lei -

Denumire Indicatori	Cod Indicator	Nr. rand	Prevederi Anuale	Realizat
A	B	C	1	2
JUDET BRASOV		0		
ILORASE	000102	24029		
VENITURI TOTAL			132.070.330	26.294.694
Venituri proprii	4990	24030	16.699.100	16.102.387
1. Venituri curente, din care:	000202	24031	22.965.840	22.159.694
a) Cote si sume defalcate din impozitul pe venit	0402	24032		- lei -
-cote defalcate din impozitul pe venit	040201	24033	9.647.290	9.646.649
-Sume alocate din cotele defalcate din impozitul pe venit pentru echilibrarea bugetelor locale	040204	24034	5.601.000	5.600.373
-Sume repartizate din Fondul la dispozitia Consiliului Judetean	040205	240341	3.156.290	3.156.276
890.000			890.000	890.000
b) Sume defalcate din taxa pe valoarea adaugata	1102	24035		
-sume defalcate din taxa pe valoarea adaugata pentru finantarea cheltuielilor descentralizate la nivelul comunelor, oraselor, municipiilor si sectoarelor Municipiului Bucuresti	110202	24037	6.521.140	6.316.619
-sume defalcate din taxa pe valoarea adaugata pentru echilibrarea bugetelor locale	110206	24040	3.521.140	3.316.619
c) Transferuri voluntare, altele decat subventiile	3702	24042		
-donatii si sponsorizari	370201	24043	28.800	28.800
2. Venituri din valorificarea unor bunuri	3902	24045	283.200	288.112
4. Subventii de la alte nivele ale administratiei publice	420002	24050		
-subventii de la bugetul de stat	4202	24051	102.247.770	3.175.141
-subventii de la alte administratii	4302	24052	102.127.770	2.655.988
Sume primite de la UE/alti donatori in contul platilor efectuate si prefinantari aferente cadrului financiar 2014-2020	4802	240522	120.000	519.153
			6.573.520	671.247
CHELTUIELI TOTAL	5002	24053	143.554.630	18.499.801
Excedent	9802	24054		7.794.893
Deficit	9902	24055	-11.484.300	
EXCEDENT TOTAL CUMULAT (an curent si anii precedenti) din care:		24056		19.279.191
CORELATII	000102	24112		2.655.988

**VENITURILE SI CHELTUIELILE BUGETELOR
LOCALE PE UNITATI ADMINISTRATIV TERITORIALE**

31.12.2023

Denumire Indicatori	Cod Indicator	Nr. rand	Prevederi Anuale	Realizat
A	B	C	1	2
VENITURI TOTAL			132.070.330	26.294.694
Venituri proprii	4990	24113	16.699.100	16.102.387
I. Venituri curente, din care:	000202	24114	22.965.840	22.159.694
a) Cote si sume defalcate din impozitul pe venit	0402	24115		
-cote defalcate din impozitul pe venit	040201	24116	9.647.290	9.646.649
-sume alocate din cotele defalcate din impozitul pe venit pentru echilibrarea bugetelor locale	040204	24117	5.601.000	5.600.873
-Sume repartizate din Fondul la dispozitia Consiliului Judetean	040205	241171	3.156.290	3.156.276
b) Sume defalcate din taxa pe valoarea adaugata	1102	24118	890.000	890.000
-sume defalcate din taxa pe valoarea adaugata pentru finantarea cheltuielilor descentralizate la nivelul comunelor, oraselor, municipiilor si sectoarelor Municipiului Bucuresti	110202	24120	6.521.140	6.316.619
-sume defalcate din taxa pe valoarea adaugata pentru echilibrarea bugetelor locale	110206	24123	3.521.140	3.316.619
c) Transferuri voluntare, altele decat subventiile	3702	24125	28.800	28.800
-donatii si sponsorizari	370201	24126	28.800	28.800
2. Venituri din valorificarea unor bunuri	3902	24128	283.200	288.112
4. Subventii de la alte nivele ale administratiei publice	420002	24133		
-subventii de la bugetul de stat	4202	24134	102.247.770	3.175.141
-subventii de la alte administratii	4302	24135	102.127.770	2.655.988
Sume primite de la UE/alti donatori in contul platilor efectuate si prefinantari aferente cadrului financiar 2014-2020	4802	241352	120.000	519.153
			6.573.520	3.671.747
CHELTUIELI TOTAL	5002	24136	143.554.630	18.499.804
Excedent	9802	24137		7.794.893
Deficit	9902	24138	-11.484.300	
EXCEDENT TOTAL CUMULAT (an curent si anii precedenti) din care:		24139		19.279.191

Conducatorul institutiei
PRIMA
BERTEA CRISTINA ELENA
★ VICTORIA ★
JUP. BUCURESTI

Conducatorul compartimentului
financiar- contabil
INACHE ANCA

9

Situatia activelor si datoriilor institutiilor publice
din administratia locala
31.12.2023

pag: 1 - lei -

COD	DENUMIRE INDICATORI	Sold la inceputul anului	Sold la sfarsitul perioadei
0	JUDET BRASOV		
18005	Disponibilitati in lei ale institutiilor publice locale si ale institutiilor publice de subordonare locala, la trezorerii (ct.5100000+5120101+5120501+5150101+5150103+5150500+5150600+5160101+5160301+5160302+5170101+5170301+5170302+5210100+5210300+5280000+5290201+5290301+5290400+5290901+5410101+5500101+ 5520000+5550101+5570101+5580101+5580201+5600101+5600300+5610101+5610300+5620101+5620300-7700000), din care:	11.920.862	20.092.411
18008	Total (in baze cash) (rd.04+05)	11.920.862	20.092.411
18010	Total (in baze accrual)(rd.08+09)	11.920.862	20.092.411
18023	Alte valori (ct.5320100+5320200+5320300+5320400+5320500+5320600+5320800)	84.360	62.685
18052	Disponibilitati ale institutiilor publice locale si ale institutiilor de subordonare locala la institutiile de credit rezidente (ct.5110101+5110102+5120102+5120402+5120502+5150102+5150202+5160102+5160202+5170102+5170202+5290202+5290302+5290902+5500102+5550102+5550202+5570202+5580102+5580302+5600102+5600103+5610102+5610103+5620102+5620103), din care:	19.166	19.072
18036	Total (in baze cash) (rd.32+35)	19.166	19.072
18038	Total (in baze accrual) (rd.36+37)	19.166	19.072
18051	Disponibilitati ale institutiilor publice aflate la alti rezidenti (terti) (ct.4610109+4610209+2670108+2670208)	44.891	236.103
18052	Total (in baze cash) (rd.51)	44.891	236.103
18141	Participatiile autoritatilor locale la alte societati care nu sunt organizate pe actiuni (regii autonome,srl,comandita, etc.) (ct.2600300-2960103)	82.460	182.460
18142	Total (la valoarea de intrare mai putin ajustarile cumulate pentru pierderea de valoare) (rd.141)	82.460	182.460
18165	Creante comerciale curente legate de livrari de bunuri si servicii de catre autoritatile locale sau de institutii subordonate acestora(ct.2320000+2340000+4090101+4090102+4110101+4110108+4130100+4180000+4610101-4910100-4960100)		9.872
18170	Total(rd.166+167+168+172)din care de la:	252.258	275.870
18167	-de la societati nefinanciare (S11)	50.852	104.634
18168	-de la institutiile publice, din care: (rd.169+170+171)	201.406	171.039
18171	-Fonduri de securitate sociala(S1314)	201.406	171.039
181711	-din care: creantele unitatilor sanitare cu paturi fata de Casele de Sanatate	201.406	171.039
18176	1.Creante ale bugetului local (ct.4640000-4970000). Total (rd.177+178+179+183), din care:	10.212.110	9.249.187
18177	- de la gospodariile populatie (S14)	635.910	614.737
18178	- de la societati nefinanciare (S11)	9.576.200	8.634.450
18185	Total creante (rd.176+184)	10.212.110	9.249.187
18191	Sume de primit de la Autoritatea de Certificare / Autoritatile de Management / Agentiile de Plati - FONDURI EXTERNE NERAMBURSABILE POSTADERARE (ct.4580301)	30.067	197.994
18192	Sume de primit de la Autoritatea de Certificare / Autoritatile de Management / Agentiile de Plati - FONDURI DE LA BUGET (ct.4580302)	5.861	16.158
18194	Sume de primit de la Comisia Europeana/alti donatori reprezentand venituri ale bugetului general consolidat-FONDURI EXTERNE NERAMBURSABILE POSTADERARE(ct.4500504+4500505). Total, din care:(rd.195+196)	1.568.781	1.648.428
18195	Sume de primit de la Comisia Europeana/alti donatori-reprezentand venituri ale bugetului consolidat- buget local - FONDURI EXTERNE NERAMBURSABILE		8.634.450

COD	DENUMIRE INDICATORI	Sold la inceputul anului	Sold la sfarsitul perioadei
	POSTADERARE (ct.4500504)	1.568.781	1.945.428
18203	1.Sume datorate tertilor reprezentand garantii si cautiuni aflate in conturile institutiilor publice (ct.4280101+4280201+4620101+4620109).Total (rd.204+205+206), din care:	424.568	26.455
18204	- salariilor (gospodariile populatiei)(S143)	3.872	7.279
18205	- societati nefinanciare (S11)	420.696	19.176
18320	Datorii comerciale curente legate de livrari de bunuri si servicii (ct.4010100+4030100+4040100+4050100+4080000+4190000+4620101).		
	Total (rd.321+322+326+327) din care catre:	87.357	1.298.777
18321	-Societati nefinanciare (S11)	87.357	1.298.777
18331	Datoriile institutiilor publice din administratia locala catre bugete (ct.4310100+4310200+4310300+4310400+4310500+4310600+4310700+4370100+4370200+4370300+4420300+4420801+4440000+4460100+4460200+4480100)	449.451	516.246
18332	Salariile angajatilor (ct.4210000+4230000+4260000+4260100+4270100+4270300+4270301+4280101)	635.685	682.253
18333	Alte drepturi cuvenite altor categorii de persoane (ct.4260000+4260200+4270200+4270300+4270302+4290000+4380000)	27.432	51.629
18335	Total (rd.331+332+3321+3322+333+334)	1.112.568	1.250.128

Conducatorul institutiei

PRIMAR

BERTEA CAMELIA ELENA



Conducatorul compartimentului

financiar- contabil

INACHE ANCA

Situatia modificarilor in structura
activelor nete/capitalurilor
31.12.2023

Anexa 34

pag.: 1 -lei-

Denumirea elementului de capital	Cod	Sold la inceputul anului	Cresteri	Reduceri	Sold la sfarsitul anului
A	B	1	2	3	4
JUDET BRASOV	0				
Fondul bunurilor care alcatuiesc domeniul public al unitatilor administrativ-teritoriale (ct.1030000)	25004	58.647.173	49.166.123	83.937	107.729.359
Fondul bunurilor care alcatuiesc domeniul privat al unitatilor administrativ-teritoriale (ct.1040101)	25005	13.378.070	9.594.113	3.255	22.968.928
Rezerve din reevaluare (ct.1050100+1050200+1050300+1050400+1050500)	25006	49.485	48.580.149	47.939.330	690.304
Rezultatul reportat (ct.1170000 - sold creditor)	25017	28.995.920	16.422.852	9.809.023	35.609.749
Rezultatul patrimonial al exercitiului (ct.1210000 - sold creditor)	25019	11.139.158	29.714.908	33.600.056	7.254.010
Total capitaluri proprii(rd.01 la 17 - rd.18+rd.19-rd.20)	25021	112.209.806			174.252.350



NEF BIRDU BUDGET FINANCIAR CONTABIL
IANACHE ANCA

[Handwritten signature]

Capi- tol	Sub- capi- tol	Pa- ra- graf	Gru- pa / Titlu	Ar- ti- col	Ali- ne- at	Denumire indicator	Prevederi bugetare initiale	Prevederi bugetare definitive	Drepturi constatate			Incasari realizate	Stingeri pe alte cai decat incasari	Drepturi constatate de incasat
									Total, din care:	din anii precedenti	din anul curent			
A						B	1	2	3=4+5	4	5	6	7	8=3-6-7
0						JUDET BRASOV								
0001	02					TOTAL VENITURI-BUGET LOCAL	68.399.180	132.070.330	35.710.900	10.248.038	25.462.862	26.294.694	53.467	9.362.739
0002						I. VENITURI CURENTE	19.926.000	22.965.840	31.462.045	10.212.110	21.249.935	22.159.694	53.164	9.249.187
0003						A. VENITURI FISCALE	18.287.000	20.778.450	29.229.542	9.739.596	19.489.946	20.398.366	9.241	8.821.935
0004						A1. IMPOZIT PE VENIT, PROFIT SI CASTIGURI DIN CAPITAL	8.638.000	9.710.500	9.734.519	5.072	9.729.447	9.729.726	22	4.771
0300	02					A1.2 IMPOZIT PE VENIT, PROFIT SI CASTIGURI DIN CAPITAL DE LA PERSOANE FIZICE	8.628.000	9.700.500	9.718.064		9.718.064	9.718.064		
0302						IMPOZIT PE VENIT	23.000	53.210	71.415		71.415	71.415		
	18					Impozitul pe veniturile din transferul proprietatilor imobiliare din patrimoniul personal	23.000	53.210	71.415		71.415	71.415		
0402						COTE SI SUME DEFALCATE DIN IMPOZITUL PE VENIT	8.605.000	9.647.290	9.646.649		9.646.649	9.646.649		
0402	01					Cote defalcate din impozitul pe venit	5.009.000	5.601.000	5.600.373		5.600.373	5.600.373		
	04					Sume alocate din cotele defalcate din impozitul pe venit pentru echilibrarea bugetelor locale	2.746.000	3.156.290	3.156.276		3.156.276	3.156.276		
0402	05					Sume repartizate din Fondul la dispozitia Consiliului Judetean	850.000	890.000	890.000		890.000	890.000		
0500	02					A1.3 ALTE IMPOZITE PE VENIT, PROFIT SI CASTIGURI DIN CAPITAL	10.000	10.000	16.455	5.072	11.383	11.662	22	4.771
0502						ALTE IMPOZITE PE VENIT, PROFIT SI CASTIGURI DIN CAPITAL	10.000	10.000	16.455	5.072	11.383	11.662	22	4.771
0502	in 50					Alte impozite pe venit, profit si castiguri din capital	10.000	10.000	16.455	5.072	11.383	11.662	22	4.771

Capi- tol	Sub- capi- tol	Pa- ra- graf	Gru- pa/ Titlu	Ar- ti- col	Ali- ne- at	Denumire indicator	Prevederi bugetare initiale	Prevederi bugetare definitive	Drepturi constatate			Incasari realizate	Stingeri pe alte cai decat incasari	Drepturi constatate de incasat
									Total, din care:	din anii precedenti	din anul curent			
A						B	1	2	3=4+5	4	5	6	7	8=3-6-7
0700	02					A3 IMPOZITE SI TAXE PE PROPRIETATE	3.114.000	3.890.810	12.277.833	9.464.236	2.813.597	3.740.125	2.576	8.535.132
0702						IMPOZITE SI TAXE PE PROPRIETATE	3.114.000	3.890.810	12.277.833	9.464.236	2.813.597	3.740.125	2.576	8.535.132
	01					Impozit si taxa pe cladiri	2.350.000	2.111.810	4.883.390	3.501.779	1.381.611	1.423.646	2.151	3.457.593
	01					Impozit pe cladiri de la persoane fizice	650.000	650.000	692.845	78.219	614.626	616.269	2.151	74.425
0702	01	02				Impozit si taxa pe cladiri de la persoane juridice	1.700.000	1.461.810	4.190.545	3.423.560	766.985	807.377		3.383.168
0702	02					Impozit si taxa pe teren	704.000	1.719.000	7.312.414	5.959.669	1.352.745	2.234.550	325	5.077.539
	01					Impozit pe terenuri de la persoane fizice	150.000	150.000	175.830	16.444	159.386	163.586		12.244
0702	02	02				Impozit si taxa pe teren de la persoane juridice	554.000	1.569.000	7.136.584	5.943.225	1.193.359	2.070.964	325	5.065.295
0702	03					Taxe judiciare de timbru si alte taxe de timbru	60.000	60.000	82.029	2.788	79.241	81.929	100	
1000	02					A4 IMPOZITE SI TAXE PE BUNURI SI SERVICII	6.534.000	7.176.140	7.216.711	270.288	6.946.423	6.928.036	6.643	282.032
1102						SUME DEFALCATE DIN TVA	5.879.000	6.521.140	6.316.619		6.316.619	6.316.619		
	02					Sume defalcate din taxa pe valoarea adaugata pentru finantarea cheltuielilor descentralizate la nivelul comunelor,oraselor, municipiilor, sectoarelor si Municipiului Bucuresti	3.579.000	3.521.140	3.316.619		3.316.619	3.316.619		
1102	06					Sume defalcate din taxa pe valoarea adaugata pentru echilibrarea bugetelor locale:	2.300.000	3.000.000	3.000.000		3.000.000	3.000.000		
1102	06					TAXE PE SERVICII SPECIFICE	5.000	5.000	4.679		4.679	4.679		
	01					Impozit pe spectacole	1.000	1.000	793		793	793		

Capi- tol	Sub- capi- tol	Pa- ra- graf	Gru- pa/ Titlu	Ar- ti- col	Ali- ne- at	Denumire indicator	Prevederi bugetare initiale	Prevederi bugetare definitive	Drepturi constatate			Incasari realizate	Stingeri pe alte cai decat incasari	Drepturi constatate de incasat
									Total, din care:	din anii precedenti	din anul curent			
A						B	1	2	3=4+5	4	5	6	7	8=3-6-7
3902	07					construite din fondurile statului Venituri din vanzarea unor bunuri aparținând domeniului privat al statului sau al unitatilor administrativ- teritoriale	2.080	36.980	41.053		41.053	40.750	303	
4100	02					IV. SUBVENTII	41.897.580	102.247.770	3.191.299	5.861	3.185.438	3.175.141		16.158
4200						SUBVENTII DE LA ALTE NIVELE ALE ADMINISTRATIEI PUBLICE	41.897.580	102.247.770	3.191.299	5.861	3.185.438	3.175.141		16.158
4202						SUBVENTII DE LA BUGETUL DE STAT	41.897.580	102.127.770	2.672.146	5.861	2.666.285	2.655.988		16.158
	34					Subventii pentru acordarea ajutorului pentru incalzirea locuintei si a suplimentului pentru energie alocate pentru consumul de combustibili solizi si/sau petrolieri	40.000	40.000	31.700		31.700	31.700		
4202	66					Subventii din bugetul de stat alocate conform contractelor incheiate cu directiile de sanatate publica		145.000	158.943		158.943	158.943		
4202	69					Subventii de la bugetul de stat catre bugetele locale necesare sustinerii derularii proiectelor finantate din fonduri externe nerambursabile (FEN) postaderare, aferente perioadei de programare 2014-2020	1.420.150	1.420.150	118.895	5.861	113.034	102.737		16.158
4202	88					Alocari de sume din PNRR aferente asistentei financiare nerambursabile	19.515.410	19.515.410						
4202	88					Fonduri europene nerambursabile	16.264.210	16.264.210						
						Finantare publica nationala	145.000	145.000						

Capi- tol	Sub- capi- tol	Pa- ra- gra- f	Gru- pa/ Titlu	Ar- ti- col	Ali- ne- at	Denumire indicator	Prevederi bugetare initiale	Prevederi bugetare definitive	Drepturi constatate			Incasari realizate	Stingeri pe alte cai decat incasari	Drepturi constatate de incasat
									Total, din care:	din anii precedenti	din anul curent			
A						B	1	2	3=4+5	4	5	6	7	8=3-6-7
4202	88	03				Sume aferente TVA		3.116.200						
	89					Alocari de sume din PNRR aferente componentei imprumuturi	40.437.430	81.007.210	2.362.608		2.362.608	2.362.608		
4202	89	01				Fonduri din imprumut rambursabil	35.241.340	68.058.840	1.991.037		1.991.037	1.991.037		
		03				Sume aferente TVA	5.196.090	12.948.370	371.571		371.571	371.571		
4302						SUBVENTII DE LA ALTE ADMINISTRATII		120.000	519.153		519.153	519.153		
	20					Alte subventii primite de la administra- tia centrala pentru finantarea unor activitati		120.000	519.153		519.153	519.153		
4802						SUME PRIMITE DE LA UE/ALTI DONATORI IN CONTUL PLATILOR EFECTUATE SI PREFINANTARI								
						AFERENTE CADRULUI FINANCIAR 2014-2020	6.573.520	6.573.520	769.141	30.067	739.074	671.747		97.394
4802	01					Fondul European de Dezvoltare Regionala(FEDR)	6.573.520	6.573.520	769.141	30.067	739.074	671.747		97.394
		01				Sume primite in contul platilor efectuate in anul curent	6.543.450	5.871.700						
4802	01	02				Sume primite in contul platilor efectuate in anii anteriori	30.070	701.820	769.141	30.067	739.074	671.747		97.394



JEF ARDUBI BUDGET FINANCIAR CONSTABIL
INACHE ANGA

ORASUL VICTORIA

CONTUL DE EXECUTIE AL BUGETULUI LOCAL - VENITURI
SECTIUNEA DE FUNCTIONARE
31.12.2023

Pag. 1 -lei-

Capi- tol	Sub- capi- tol	Pa- ra- graf	Gru- pa/ Titlu	Ar- ti- col	Ali- ne- at	Denumire indicator	Prevederi bugetare initiale	Prevederi bugetare definitive	Drepturi constatate			Incasari realizate	Stingeri pe alte cai decat incasari	Drepturi constatate de incasat
									Total, din care:	din anii precedenti	din anul curent			
A						B	1	2	3=4+5	4	5	6	7	8=3-6-7
0001	02					TOTAL VENITURI-BUGET LOCAL	17.065.700	19.492.060	32.171.841	10.212.110	21.959.731	22.869.490	53.164	9.249.187
0002						I. VENITURI CURENTE	17.025.700	19.187.060	31.462.045	10.212.110	21.249.935	22.159.694	53.164	9.249.187
0003						A. VENITURI FISCALE	18.287.000	20.778.450	29.229.542	9.739.596	19.489.946	20.398.366	9.241	8.821.935
0004						A1. IMPOZIT PE VENIT, PROFIT SI CASTIGURI DIN CAPITAL	8.638.000	9.710.500	9.734.519	5.072	9.729.447	9.729.726	22	4.771
0300						A1.2 IMPOZIT PE VENIT, PROFIT SI CASTIGURI DIN CAPITAL DE LA PERSOANE FIZICE	8.628.000	9.700.500	9.718.064		9.718.064	9.718.064		
0302						IMPOZIT PE VENIT	23.000	53.210	71.415		71.415	71.415		
	18					Impozitul pe veniturile din transferul proprietatilor imobiliare din patrimoniul personal	23.000	53.210	71.415		71.415	71.415		
0402						COTE SI SUME DEFALCATE DIN IMPOZITUL PE VENIT	8.605.000	9.647.290	9.646.649		9.646.649	9.646.649		
	01					Cote defalcate din impozitul pe venit	5.009.000	5.601.000	5.600.373		5.600.373	5.600.373		
	04					Sume alocate din cotele defalcate din impozitul pe venit pentru echilibrarea bugetelor locale	2.746.000	3.156.290	3.156.276		3.156.276	3.156.276		
	05					Sume repartizate din Fondul la dispozitia Consiliului Judetean	850.000	890.000	890.000		890.000	890.000		
0500	02					A1.3 ALTE IMPOZITE PE VENIT, PROFIT SI CASTIGURI DIN CAPITAL	10.000	10.000	16.455	5.072	11.383	11.662	22	4.771
0502						ALTE IMPOZITE PE VENIT, PROFIT SI CASTIGURI DIN CAPITAL	10.000	10.000	16.455	5.072	11.383	11.662	22	4.771
	50					Alte impozite pe venit, profit si castiguri din capital	10.000	10.000	16.455	5.072	11.383	11.662	22	4.771
0700	02					A3 IMPOZITE SI TAXE PE PROPRIETATE	3.114.000	3.890.810	12.276.833	9.464.236	2.815.597	3.740.125	2.576	8.535.132

Capi- tol	Sub- capi- tol	Pa- ra- gra-	Gru- pa / Titlu	Ar- ti- col	Ali- ne- at	Denumire indicator	Prevederi bugetare initiale	Prevederi bugetare definitive	Drepturi constatate			Incasari realizate	Stingeri pe alte cai decat incasari	Drepturi constatate de incasat
									Total, din care:	din anii precedenti	din anul curent			
A						B	1	2	3=4+5	4	5	6	7	8=3-6-7
0702						IMPOZITE SI TAXE PE PROPRIETATE	3.114.000	3.890.810	12.277.833	9.464.236	2.813.597	3.740.125	2.576	8.535.132
	01					Impozit si taxa pe cladiri	2.350.000	2.111.810	4.883.390	3.501.779	1.381.611	1.423.646	2.151	3.457.593
		01				Impozit pe cladiri de la persoane fizice	650.000	650.000	692.845	78.219	614.626	616.269	2.151	74.425
		02				Impozit si taxa pe cladiri de la persoane juridice	1.700.000	1.461.810	4.190.545	3.423.560	766.985	807.377		3.383.168
	02					Impozit si taxa pe teren	704.000	1.719.000	7.312.414	5.959.669	1.352.745	2.234.550	325	5.077.539
		01				Impozit pe terenuri de la persoane fizice	150.000	150.000	175.830	16.444	159.386	163.586		12.244
		02				Impozit si taxa pe teren de la persoane juridice	554.000	1.569.000	7.136.584	5.943.225	1.193.359	2.070.964	325	5.065.295
	03					Taxe judiciare de timbru si alte taxe de timbru	60.000	60.000	82.029	2.788	79.241	81.929	100	
1000	02					A4 IMPOZITE SI TAXE PE BUNURI SI SERVICII	6.534.000	7.176.140	7.216.711	270.288	6.946.423	6.928.036	6.643	282.032
1102						SUME DEFALCATE DIN TVA	5.879.000	6.521.140	6.316.619		6.316.619	6.316.619		
	02					Sume defalcate din taxa pe valoarea adaugata pentru finantarea cheltuielilor descentralizate la nivelul comunelor,oraselor, municipiilor, sectoarelor si Municipiului Bucuresti	3.579.000	3.521.140	3.316.619		3.316.619	3.316.619		
	.06					Sume defalcate din taxa pe valoarea adaugata pentru echilibrarea bugetelor locale	2.300.000	3.000.000	3.000.000		3.000.000	3.000.000		
11502	01					TAXE PE SERVICII SPECIFICE	5.000	5.000	4.679		4.679	4.679		
		01				Impozit pe spectacole	1.000	1.000	793		793	793		
		02				Alte taxe pe servicii specifice	4.000	4.000	3.886		3.886	3.886		

Capi- tol	Sub- capi- tol	Pa- ra- gra- f	Gru- pa/ Titlu	Ar- ti- col	Ali- ne- at	Denumire indicator	Prevederi bugetare initiale	Prevederi bugetare definitive	Drepturi constatate			Incasari realizate	Stingeri pe alte cai decat incasari	Drepturi constatate de incasat
									Total, din care:	din anii precedenti	din anul curent			
A						B	1	2	3=4+5	4	5	6	7	8=3-6-7
1602						TAXE PE UTILIZAREA BUNURILOR, AUTORIZAREA UTILIZARII BUNURILOR SAU PE DESFASURAREA DE ACTIVITATI	650.000	650.000	895.413	270.288	625.125	606.738	6.643	282.032
	02					Impozit pe mijloacele de transport	590.000	590.000	795.930	266.661	529.269	509.645	6.643	279.642
		01				Impozit pe mijloacele de transport detinute de persoane fizice*)	495.000	495.000	600.491	139.937	460.554	445.574	6.643	148.274
			02			Impozit pe mijloace de transport detinute persoane de juridice*)	95.000	95.000	195.439	126.724	68.715	64.071		131.368
				03		Taxe si tarife pentru eliberarea de licente si autorizatii de functionare	60.000	60.000	99.483	3.627	95.856	97.093		2.390
1800	02					A6. ALTE IMPOZITE SI TAXE FISCALE	1.000	1.000	479		479	479		
1802						ALTE IMPOZITE SI TAXE FISCALE	1.000	1.000	479		479	479		
		50				Alte impozite si taxe	1.000	1.000	479		479	479		
2900	02					C. VENITURI NEFISCALE	-1.261.300	-1.591.390	2.232.503	472.514	1.759.989	1.761.328	43.923	427.252
3000						C1. VENITURI DIN PROPRIETATE	650.000	636.800	574.376	103.246	471.130	514.516	210	59.650
3002						VENITURI DIN PROPRIETATE	650.000	636.800	574.376	103.246	471.130	514.516	210	59.650
		05				Venituri din concesiuni si inchirieri	650.000	609.790	547.360	103.246	444.114	487.500	210	59.650
			30			Alte venituri din concesiuni si inchirieri de catre institutiile publice	650.000	609.790	547.360	103.246	444.114	487.500	210	59.650
				08		Venituri din dividende		27.010	27.016		27.016	27.016		
				03		Dividende de la societatile si companiile nationale si societatile cu capital majoritar de stat		27.010	27.016		27.016	27.016		
3300	02					C2. VANZARI DE BUNURI SI SERVICII	1.633.200	1.911.300	2.224.170	1.658.127	369.288	1.246.812	43.713	387.602
3302						VENITURI DIN PRESTARI DE SERVICII SI ALTE ACTIVITATI	1.633.200	1.911.300	2.224.170	1.658.127	369.288	1.246.812	43.713	387.602
							330.000	235.040	197.210	22.985	174.226	170.003	357	26.856

Capi- tol	Sub- capi- tol	Pa- ra- graf	Gru- pa / Titlu	Ar- ti- col	Ali- ne- at	Denumire indicator	Prevederi bugetare initiale	Prevederi bugetare definitive	Drepturi constatate			Incasari realizate	Stingeri pe alte cai decat incasari	Drepturi constatate de incasat
									Total, din care:	din anii precedenti	din anul curent			
A						B	1	2	3=4+5	4	5	6	7	8=3-6-7
3302	08					Venituri din prestari de servicii	200.000	64.500	10.414		10.414	10.414		
	28					Venituri din recuperarea cheltuielilor de judecata, imputatii si despagubiri	50.000	91.140	129.910	22.985	106.925	102.702	352	26.856
	50					Alte venituri din prestari de servicii si alte activitati	80.000	80.000	56.887		56.887	56.887		
3502						AMENZI, PENALITATI SI CONFISCARI	529.000	509.000	357.050	165.093	191.957	167.536	42.564	146.950
	01					Venituri din amenzi si alte sanctiuni aplicate potrivit dispozitiilor legale	529.000	509.000	356.767	165.093	191.674	167.253	42.564	146.950
	02					Venituri din amenzi si alte sanctiuni aplicate de catre alte institutii de specialitate	529.000	509.000	356.767	165.093	191.674	167.253	42.564	146.950
	50					Alte amenzi, penalitati si confiscari			283		283	283		
3602						DIVERSE VENITURI	130.000	777.150	1.075.066	181.190	893.876	880.473	797	193.796
	06					Taxe speciale	130.000	747.150	1.045.080	181.190	863.890	850.487	797	193.796
	50					Alte venituri		30.000	29.986		29.986	29.986		
3702						TRANSFERURI VOLUNTARE, ALTELE DECAT SUBVENTIILE	-2.900.300	-3.749.980	28.800		28.800	28.800		
	01					Donatii si sponsorizari		28.800	28.800		28.800	28.800		
	03					Varsaminte din sectiunea de functionare pentru finantarea sectiunii de dezvol- tare a bugetului local(cu semnul minus)	-2.900.300	-3.778.780						
4100	02					IV. SUBVENTII	40.000	305.000	709.796		709.796	709.796		
4200						SUBVENTII DE LA ALTE NIVELE ALE ADMINISTRATIEI PUBLICE	40.000	305.000	709.796		709.796	709.796		
4202						SUBVENTII DE LA BUGETUL DE STAT Subventii pentru acordarea ajutorului	40.000	185.000	190.643		190.643	190.643		

Capi- tol	Sub- capi- tol	Pa- ra- gra-	Gru- pa / Titlu	Ar- ti- col	Ali- ne- at	Denumire indicator	Prevederi bugetare initiale	Prevederi bugetare definitive	Drepturi constatate			Incasari realizate	Stingeri pe alte cai decat incasari	Drepturi constatate de incasat
									Total, din care:	din anii precedenti	din anul curent			
A						B	1	2	3=4+5	4	5	6	7	8=3-6-7
4202	34					pentru incalzirea locuintei si a suplimentului pentru energie alocate pentru consumul de combustibili solizi si/sau petrolieri	40.000	40.000	31.700		31.700	31.700		
	66					Subventii din bugetul de stat alocate conform contractelor incheiate cu directiile de sanatate publica		145.000	158.943		158.943	158.943		
4302						SUBVENTII DE LA ALTE ADMINISTRATII		120.000	519.153		519.153	519.153		
	20					Alte subventii primite de la administra- tia centrala pentru finantarea unor activitati		120.000	519.153		519.153	519.153		



JEF BIROU BUCGET FINANCIAR CONSTABIL
INACHE ANCA

ORASUL VICTORIA

CONTUL DE EXECUTIE AL BUGETULUI LOCAL - VENITURI
SECTIUNEA DE DEZVOLTARE
31.12.2023

Pag. 1 -lei-

Capi- tol	Sub- capi- tol	Pa- ra- gra-	Gru- pa/ Titlu	Ar- ti- col	Ali- ne- at	Denumire indicator	Prevederi bugetare initiale	Prevederi bugetare definitive	Drepturi constatate			Incasari realizate	Stingeri pe alte cai decat incasari	Drepturi constatate de incasat
									Total, din care:	din anii precedenti	din anul curent			
A						B	1	2	3=4+5	4	5	6	7	8=3-6-7
0001	02					TOTAL VENITURI-BUGET LOCAL	51.333.480	112.578.270	3.539.059	35.928	3.503.131	3.425.204	303	113.552
0002						I. VENITURI CURENTE	2.900.300	3.778.780						
2900						C. VENITURI NEFISCALE	2.900.300	3.778.780						
3300						C2. VANZARI DE BUNURI SI SERVICII	2.900.300	3.778.780						
3702						TRANSFERURI VOLUNTARE, ALTELE DECAT SUBVENTILE	2.900.300	3.778.780						
	04					Varsaminte din sectiunea de functionare	2.900.300	3.778.780						
3900	02					II. VENITURI DIN CAPITAL	2.080	283.200	288.415		288.415	288.112	303	
3902						VENITURI DIN VALORIFICAREA UNOR BUNURI	2.080	283.200	288.415		288.415	288.112	303	
	03					Venituri din vanzarea locuintelor construite din fondurile statului	2.080	36.980	41.053		41.053	40.750	303	
	07					Venituri din vanzarea unor bunuri aparținind domeniului privat al statului sau al unitatilor administrativ- teritoriale		246.220	247.362		247.362	247.362		
4100	02					IV. SUBVENTII	41.857.580	101.942.770	2.481.503	5.861	2.475.642	2.465.345		16.158
4200						SUBVENTII DE LA ALTE NIVELE ALE ADMINISTRATIEI PUBLICE	41.857.580	101.942.770	2.481.503	5.861	2.475.642	2.465.345		16.158
4202						SUBVENTII DE LA BUGETUL DE STAT	41.857.580	101.942.770	2.481.503	5.861	2.475.642	2.465.345		16.158
	69					Subventii de la bugetul de stat catre bugetele locale necesare sustinerii derularii proiectelor finalizate din fonduri externe nerambursabile (FEN) postaderare, aferente perioadei de programare 2014-2020	1.420.150	1.420.150	118.898	5.861	113.038	102.737		16.158
						Alocari de sume din PNRR aferente asistentei financiare nerambursabile		19.515.410						

Capi- tol	Sub- capi- tol	Pa- ra- gra-	Gru- pa/ Titlu	Ar- ti- col	Ali- ne- at	Denumire indicator	Prevederi bugetare initiale
A						B	1
4202	88	01				Fonduri europene nerambursabile	
		02				Finantare publica nationala	
		03				Sume aferente TVA	
	89					Alocari de sume din PNRR aferente componentei imprumuturi	40.437.430
		01				Fonduri din imprumut rambursabil	35.241.340
		03				Sume aferente TVA	5.196.090
4802						SUME PRIMITE DE LA UE/ALTI DONATORI IN CONTUL PLATILOR EFECTUATE SI PREFINANTARI AFERENTE CADRULUI FINANCIAR 2014-2020	6.573.520
	01					Fondul European de Dezvoltare Regionala(FEDR)	6.573.520
		01				Sume primite in contul platilor efectuate in anul curent	6.543.450
		02				Sume primite in contul platilor efectuate in anii anteriori	30.070

Releasa
ROMANIA
SECRETARUL GENERAL AL
ORASUL
VICTORIA
JUD. BRASOV

Pag. 2 -lei-

Prevederi bugetare definitive	Drepturi constatate			Incasari realizate	Stingeri pe alte cai decat incasari	Drepturi constatate de incasat
	Total, din care:	din anii precedenti	din anul curent			
2	3=4+5	4	5	6	7	8=3-6-7
16.264.210						
135.000						
3.116.200						
81.007.210	2.362.608		2.362.608	2.362.608		
68.058.840	1.991.037		1.991.037	1.991.037		
12.948.370	371.571		371.571	371.571		
6.573.520	769.141	30.067	739.074	671.747		97.394
6.573.520	769.141	30.067	739.074	671.747		97.394
5.871.700						
701.820	769.141	30.067	739.074	671.747		97.394

JSA ARHIVAT BUDGET FINANCIAR CONTABIL
INACHE ANGA



ORANUL VICTORIA

Pag. 1 - lei-

Capi- tol	Sub- capi- tol	Pa- ra- graf	Gru- pa / Titlu	Ar- ti- col	Ali- ne- at	Denumire indicator	Credite de angajament		Credite bugetare		Angajamente bugetare	Angajamente legale	Plati efectuate	Angajamente legale de platit	Cheltuieli efective
							initiale	definitive	initiale	definitive					
A						B	1	2	3	4	5	6	7	8=6-7	9
0						JUDET BRASOV									
5002						TOTAL CHELTUIELI			75.710.210	143.554.630	143.494.355	18.499.801	18.499.801		17.863.807
5100	02					Partea I-a SERVICII PUBLICE GENERALE			5.859.800	6.267.800	6.267.799	5.536.163	5.536.163		5.604.443
5102						AUTORITATI PUBLICE SI ACTIUNI EXTERNE			5.559.500	5.967.500	5.967.499	5.255.518	5.255.518		5.320.452
	01					Autoritati executive si legislative			5.559.500	5.967.500	5.967.499	5.255.518	5.255.518		5.320.452
	03					Autoritati executive			5.559.500	5.967.500	5.967.499	5.255.518	5.255.518		5.320.452
5402						ALTE SERVICII PUBLICE GENERALE			300.300	300.300	300.300	280.645	280.645		283.991
	10					Servicii publice comunitare de evidenta a persoanelor			300.300	300.300	300.300	280.645	280.645		283.991
6000	02					Partea II-a APARARE, ORDINE PUBLICA SI SIGURANTA NATIONALA			547.100	567.100	567.100	464.211	464.211		460.752
6102						ORDINE PUBLICA SI SIGURANTA NATIONALA			547.100	567.100	567.100	464.211	464.211		460.752
	05					Protectie civila si protectia contra incendiilor (protectie civila nonmilitara)			87.100	87.100	87.100	16.453	16.453		12.994
6102	50					Alte cheltuieli in domeniul ordinii publice si sigurantei nationale			460.000	480.000	480.000	447.758	447.758		447.758
6500	02					Partea III-a CHELTUIELI SOCIAL-CULTURALE			23.879.880	88.651.710	88.591.459	9.037.541	9.037.541		9.722.633
6502						INVATAMANT			15.544.260	38.991.730	38.990.985	3.852.192	3.852.192		4.527.255
	03					Invatamant prescolar si primar			448.200	858.050	858.050	261.057	261.057		1.372.169
	01					Invatamant prescolar			225.000	655.000	655.000	61.890	61.890		1.161.853
	02					Invatamant primar			223.200	203.050	203.050	199.167	199.167		210.316
	04					Invatamant secundar			14.863.680	34.459.610	34.458.865	3.557.766	3.557.766		3.121.717
	01					Invatamant secundar inferior			10.929.220	10.836.680	10.836.680	184.497	184.497		141.133
	02					Invatamant secundar superior			2.824.460	22.443.670	22.443.675	2.413.721	2.413.721		2.097.805
	03					Invatamant profesional			1.110.000	1.178.510	1.178.510	959.548	959.548		882.779

Capi- tol	Sub- capi- tol	Pa- ra- graf	Gru- pa / Titlu	Ar- ti- col	Ali- ne- at	Denumire indicator	Credite de angajament		Credite bugetare		Angajamente bugetare	Angajamente legale	Plati efectuate	Angajamente legale de platit	Cheltuieli efective
							initiale	definitive	initiale	definitive					
							1	2	3	4					
A						B	1	2	3	4	5	6	7	8=6-7	9
6502	13					Invatamant anteprescolar			8.550	8.550	8.550				
	50					Alte cheltuieli in domeniul invatamantului			223.830	3.665.520	3.665.520	33.369	33.369		33.369
6602						SANATATE			3.245.830	33.837.410	33.777.904	574.415	574.415		492.024
	06					Servicii medicale in unitati sanitare cu paturi			3.001.030	33.586.310	33.526.810	381.320	381.320		300.613
6602	06	01				Spitale generale			3.001.030	33.586.310	33.526.810	381.320	381.320		300.613
	08					Servicii de sanatate publica			187.300	187.300	187.300	162.516	162.516		158.980
	50					Alte cheltuieli in domeniul sanatatii			57.500	63.800	63.794	30.579	30.579		32.431
		50				Alte institutii si actiuni sanitare			57.500	63.800	63.794	30.579	30.579		32.431
6702						CULTURA, RECREERE SI RELIGIE			2.723.790	12.989.040	12.989.040	2.052.335	2.052.335		2.088.445
	03					Servicii culturale			722.000	9.981.700	9.981.700	519.977	519.977		306.665
	06					Case de cultura			722.000	9.981.700	9.981.700	519.977	519.977		306.665
	05					Servicii recreative si sportive			1.632.290	2.455.690	2.455.690	1.152.237	1.152.237		1.421.110
	01					Sport			665.190	910.690	910.690	461.696	461.696		495.710
	03					Intretinere gradini publice, parcuri zone verzi, baze sportive si de agrement			967.100	1.545.000	1.545.000	690.541	690.541		925.400
6702	06					Servicii religioase			33.000	33.000	33.000	33.000	33.000		33.000
	50					Alte servicii in domeniile culturii, recreerii si religiei			336.500	518.650	518.650	347.121	347.121		327.670
6802						ASIGURARI SI ASISTENTA SOCIALA			2.366.000	2.833.530	2.833.530	2.558.599	2.558.599		2.614.909
	05					Asistenta sociala in caz de boli si invaliditati			2.286.000	2.732.430	2.732.430	2.476.609	2.476.609		2.532.919
	05	02				Asistenta sociala in caz de invaliditate			2.286.000	2.732.430	2.732.430	2.476.609	2.476.609		2.532.919
		05				Prevenirea excluderii sociale			40.000	40.000	40.000	31.700	31.700		31.700
		01				Ajutor social			40.000	40.000	40.000	31.700	31.700		31.700

Capi- tol	Sub- capi- tol	Pa- ra- graf	Gru- pa / Titlu	Ar- ti- col	Ali- ne- at	Denumire indicator	Credite de angajament		Credite bugetare		Angajamente bugetare	Angajamente legale	Plati efectuate	Angajamente legale de platit	Cheltuieli efective
							initiale	definitive	initiale	definitive					
A						B	1	2	3	4	5	6	7	8=6-7	9
6802	50					Alte cheltuieli in domeniul asigurarilor si asistentei sociale			40.000	61.100	61.100	50.290	50.290		50.290
6802	50	50				Alte cheltuieli in domeniul asistentei sociale			40.000	61.100	61.100	50.290	50.290		50.290
7000	02					Partea IV-a SERVICII SI DEZVOLTARE PUBLICA, LOCUINTE, MEDIU SI APE			44.943.430	47.508.020	47.507.997	3.326.440	3.326.440		1.940.533
7002						LOCUINTE, SERVICII SI DEZVOLTARE PUBLICA			43.063.930	42.609.050	42.609.027	2.062.131	2.062.131		524.962
	03					Locuinte			40.582.380	38.896.160	38.896.137	1.309.086	1.309.086		18.885
	30					Alte cheltuieli in domeniul locuintelor			40.582.380	38.896.160	38.896.137	1.309.086	1.309.086		18.885
	05					Alimentare cu apa si amenajari hidrotehnice			137.000	287.000	287.000	36.693	36.693		2.335
	01					Alimentare cu apa			87.000	237.000	237.000	3.373	3.373		2.335
	02					Amenajari hidrotehnice			50.000	50.000	50.000	33.320	33.320		
	06					Iluminat public si electrificari			916.000	1.053.500	1.053.500	269.149	269.149		225.746
	07					Alimentare cu gaze naturale in localitati			55.000	55.000	55.000				
	50					Alte servicii in domeniile locuintelor, serviciilor si dezvoltarii comunale			1.373.550	2.317.390	2.317.390	447.203	447.203		277.996
7402						PROTECTIA MEDIULUI			1.879.500	4.898.970	4.898.970	1.264.309	1.264.309		1.415.571
	05					Salubritate si gestiunea deseurilor			1.762.500	4.581.970	4.581.970	1.262.418	1.262.418		1.413.084
	01					Salubritate			509.500	984.500	984.500	337.945	337.945		408.382
	02					Colectarea, tratarea si distrugerea deseurilor			1.253.000	3.597.470	3.597.470	924.473	924.473		1.004.702
7402	06					Canalizarea si tratarea apelor reziduale			115.000	165.000	165.000	1.891	1.891		2.487
	50					Alte servicii in domeniul protectiei mediului			2.000	152.000	152.000				
8000	02					Partea V-a ACTIUNI ECONOMICE			480.000	560.000	560.000	135.446	135.446		135.446
8402						TRANSPORTURI			472.000	552.000	552.000	132.446	132.446		132.446

Capi- tol	Sub- capi- tol	Pa- ra- graf	Gru- pa / Titlu	Ar- ti- col	Ali- ne- at	Denumire indicator	Credite de angajament		Credite bugetare		Angajamente bugetare	Angajamente legale	Plati efectuate	Angajamente legale de platit	Cheltuieli efective
							initiale	definitive	initiale	definitive					
A						B	1	2	3	4	5	6	7	8=6-7	9
8402	03					Transport rutier			472.000	552.000	552.000	132.446	132.446		132.446
		02				Transport in comun			82.000	82.000	82.000	81.305	81.305		81.305
		03				Strazi			390.000	470.000	470.000	51.141	51.141		51.141
8702						ALTE ACTIUNI ECONOMICE			8.000	8.000	8.000	3.000	3.000		3.000
		04				Turism			8.000	8.000	8.000	3.000	3.000		3.000
9900	02					EXCEDENT/DEFICIT			-7.311.030	-11.484.300			7.794.893		

Capi- tol	Sub- capi- tol	Pa- ra- graf	Gru- pa / Titlu	Ar- ti- col	Ali- ne- at	Denumire indicator	Credite de angajament		Credite bugetare		Angajamente bugetare	Angajamente legale	Plati efectuate	Angajamente legale de platit	Cheltuieli efective
							initiale	definitive	initiale	definitive					
A						B	1	2	3	4	5	6	7	8=6-7	9
0						JUDET BRASOV									
5002						TOTAL CHELTUIELI			75.710.210	143.554.630	143.494.355	18.499.801	18.499.801		17.863.807
		01				CHELTUIELI CURENTE			72.433.310	132.504.500	132.504.500	18.233.387	18.233.387		15.266.805
		10				TITLUL I CHELTUIELI DE PERSONAL			7.231.200	7.408.700	7.408.700	7.108.289	7.108.289		7.200.423
		10	01			Cheltuieli salariale in bani			6.940.050	7.116.750	7.116.750	6.839.038	6.839.038		6.928.610
		10	01	01		Salarii de baza			6.248.550	6.389.550	6.389.550	6.169.602	6.169.602		6.230.254
		10	01	11		Fond aferent platii cu ora			61.800	72.000	72.000	71.078	71.078		81.981
		10	01	12		Indemnizatii platite unor persoane din afara unitatii			200.000	202.000	202.000	200.335	200.335		202.029
		10	01	13		Drepturi de delegare			3.500	3.500	3.500	700	700		700
		10	01	15		Alocatii pentru transportul la si de la locul de munca			55.000	78.500	78.500	75.000	75.000		75.000
		10	01	17		Indemnizatii de hrana			348.200	348.200	348.200	310.719	310.719		311.862
		10	01	30		Alte drepturi salariale in bani			23.000	23.000	23.000	11.604	11.604		26.784
		10	02			Cheltuieli salariale in natura			130.250	130.250	130.250	118.909	118.909		118.909
		10	02	06		Vouchere de vacanta			130.250	130.250	130.250	118.909	118.909		118.909
		10	03			Contributii			160.900	161.700	161.700	150.342	150.342		152.904
		10	03	07		Contributia asiguratorie pentru munca			160.900	161.700	161.700	150.342	150.342		152.904
		20				TITLUL II BUNURI SI SERVICII			7.008.500	8.938.830	8.938.830	5.508.209	5.508.209		5.687.716
		20	01			Bunuri si servicii			5.422.000	7.115.160	7.115.160	4.551.714	4.551.714		4.638.003
		20	01	01		Furnituri de birou			47.000	56.000	56.000	51.276	51.276		62.880
		20	01	02		Materiale pentru curatenie			52.400	56.400	56.400	46.244	46.244		45.994
		20	01	03		Incalzit, iluminat,si forta motrica			1.266.600	1.421.690	1.421.690	888.448	888.448		872.794
		20	01	04		Apă canal si salubritate			1.366.500	1.366.320	1.366.220	837.570	837.570		838.734
		20	01	05		Carburanti si lubrifianti			35.000	75.000	75.000	60.000	60.000		77.892
		20	01	06		Piese de schimb			17.000	17.000	17.000	15.743	15.743		14.143

Capi- tol	Sub- capi- tol	Pa- ra- graf	Gru- pa / Titlu	Ar- ti- col	Ali- ne- at	Denumire indicator	Credite de angajament		Credite bugetare		Angajamente bugetare	Angajamente legale	Plati efectuate	Angajamente legale de platit	Cheltuieli efective
							initiale	definitive	initiale	definitive					
A						B	1	2	3	4	5	6	7	8=6-7	9
			20	01	07	Transport			15.000	6.000	6.000	5.880	5.880		5.880
			20	01	08	Posta, telecomunicatii, radio, tv, internet			121.100	121.100	121.100	103.221	103.221		103.425
			20	01	09	Materiale si prestari de servicii cu caracter functional			1.625.500	2.360.400	2.360.400	1.458.589	1.458.589		1.539.319
			20	01	30	Alte bunuri si servicii pentru intretinere si functionare			1.425.900	1.635.350	1.635.350	1.084.743	1.084.743		1.076.942
			20	02		Reparatii curente			951.000	1.051.000	1.051.000	529.846	529.846		529.847
			20	04		Medicamente si materiale sanitare			23.300	23.300	23.300	5.274	5.274		7.004
			20	04	01	Medicamente			7.000	7.000	7.000	857	857		857
			20	04	02	Materiale sanitare			8.800	6.800	6.800	1.491	1.491		1.679
			20	04	04	Dezinfectanti			7.500	9.500	9.500	2.926	2.926		4.468
			20	05		Bunuri de natura obiectelor de inventar			261.700	261.700	261.700	107.031	107.031		202.037
			20	05	01	Uniforme si echipament			12.800	12.800	12.800				
			20	05	30	Alte obiecte de inventar			248.900	248.900	248.900	107.031	107.031		202.037
			20	06		Deplasari, detasari, transferari			23.000	24.000	24.000	17.107	17.107		17.107
			20	06	01	Deplasari interne, detasari, transferari			23.000	24.000	24.000	17.107	17.107		17.107
			20	11		Carti, publicatii si materiale documentare			7.000	7.000	7.000	4.039	4.039		
			20	12		Consultanta si expertiza			6.000	38.500	38.500	32.353	32.353		32.353
			20	13		Pregatire profesionala			40.000	39.000	39.000	19.374	19.374		19.374
			20	14		Protectia muncii			27.000	27.000	27.000	21.615	21.615		21.615
			20	25		Cheltuieli judiciare si extrajudiciare derivate din actiuni in reprezentarea intereselor statului, potrivit dispozitiilor legale			30.000	55.000	55.000	4.139	4.139		4.139

Capi- tol	Sub- capi- tol	Pa- ra- graf	Gru- pa / Titlu	Ar- ti- col	Ali- ne- at	Denumire indicator	Credite de angajament		Credite bugetare		Angajamente bugetare	Angajamente legale	Plati efectuate	Angajamente legale de platit	Cheltuieli efective
							initiale	definitive	initiale	definitive					
A						B	1	2	3	4	5	6	7	8=6-7	9
			20	30		Alte cheltuieli			217.500	297.170	297.170	215.717	215.717		216.237
			20	30	30	Alte cheltuieli cu bunuri si servicii			217.500	297.170	297.170	215.717	215.717		216.237
			40			TITLUL IV SUBVENTII			82.000	82.000	82.000	81.305	81.305		81.305
			40	03		Subventii pentru acoperirea diferentelor de pret si tarif			82.000	82.000	82.000	81.305	81.305		81.305
			51			TITLUL VI TRANSFERURI INTRE UNITATI ALE ADMINISTRATIEI PUBLICE			3.922.000	1.502.000	1.502.000	965.196	965.196		965.196
			51	01		Transferuri curente			1.393.000	1.433.000	1.433.000	937.483	937.483		937.483
			51	01	01	Transferuri catre institutii publice			1.093.000	1.093.000	1.093.000	727.048	727.048		727.048
			51	01	46	Transferuri din bugetele locale pentru finantarea cheltuielilor curente din domeniul sanatatii			300.000	340.000	340.000	210.435	210.435		210.435
			51	02		Transferuri de capital			2.529.000	69.000	69.000	27.713	27.713		27.713
			51	02	28	Transferuri din bugetele locale pentru finantarea cheltuielilor de capital din domeniul sanatatii			2.500.000	40.000	40.000				
			51	02	29	Alte transferuri de capital catre institutii publice			29.000	29.000	29.000	27.713	27.713		27.713
			55			TITLUL VII ALTE TRANSFERURI			74.500	224.500	224.500	47.197	47.197		47.197
			55	01		A. Transferuri interne			74.500	224.500	224.500	47.197	47.197		47.197
			55	01	42	Transferuri din bugetul local catre asociatiile de dezvoltare intercomuni- tate			74.500	74.500	74.500	47.197	47.197		47.197
			55	01	84	Sume reprezentand stimulentele pentru casarea autovehiculelor uzate				150.000	150.000				
						TITLUL VIII ASISTENTA SOCIALA			978.000	1.122.030	1.122.030	830.404	830.404		854.602

Capi- tol	Sub- capi- tol	Pa- ra- graf	Gru- pa / Titlu	Ar- ti- col	Ali- ne- at	Denumire indicator	Credite de angajament		Credite bugetare		Angajamente bugetare	Angajamente legale	Plati efectuate	Angajamente legale de platit	Cheltuieli efective
							initiale	definitive	initiale	definitive					
A						B	1	2	3	4	5	6	7	8=6-7	9
			57	02		Ajutoare sociale			778.000	1.122.030	1.122.030	830.404	830.404		854.602
			57	02	01	Ajutoare sociale in numerar			592.000	942.430	942.430	797.035	797.035		821.233
			57	02	03	Tichiete de cresa si tichete sociale pentru gradinita			158.000	158.000	158.000	13.369	13.369		13.369
			57	02	04	Tichete cadou acordate pentru cheltuieli sociale			28.000	21.600	21.600	20.000	20.000		20.000
			58			TITLUL X PROIECTE CU FINANTARE DIN FONDURI EXTERNE NERAMBURSABILE CADRULUI FINANCIAR 2014-2020			12.326.680	12.326.680	12.326.680	1.483.655	1.483.655		14.924
			58	01		Programe din Fondul European de Dezvoltare Regionala (FEDR)			12.326.680	12.326.680	12.326.680	1.483.655	1.483.655		14.924
			58	01	01	Finantarea nationala			1.431.660	1.431.660	1.431.660	201.626	201.626		780
			58	01	02	Finantarea externa nerambursabila			8.112.720	8.112.720	8.112.720	1.142.545	1.142.545		4.420
			58	01	03	Cheltuieli neeligibile			2.782.300	2.782.300	2.782.300	139.484	139.484		9.724
			59			TITLUL XI ALTE CHELTUIELI			573.000	377.140	377.140	369.214	369.214		369.214
			59	01		Burse			500.000	274.140	274.140	274.138	274.138		274.138
			59	12		Sustinerea cultelor			33.000	33.000	33.000	33.000	33.000		33.000
			59	40		Sume aferente persoanelor cu handicap neincadrate			40.000	70.000	70.000	62.076	62.076		62.076
			60			Titlul XII PROIECTE CU FINANTARE DIN SUMELE REPREZENTAND ASISTENTA FINANCIARA NERAMBURSABILA AFERENTA-PNRR					19.515.410	19.515.410			
			60	01		Fonduri europene nerambursabile			16.264.210	16.264.210	16.264.210				
			60	02		Finantare publica nationala			135.000	735.000	135.000	135.000			
			60	03		Sume aferente TVA			3.116.200	3.116.200	3.116.200				

Capi- tol	Sub- capi- tol	Pa- ra- graf	Gru- pa / Titlu	Ar- ti- col	Ali- ne- at	Denumire indicator	Credite de angajament		Credite bugetare		Angajamente bugetare	Angajamente legale	Plati efectuate	Angajamente legale de platit	Cheltuieli efective
							initiale	definitive	initiale	definitive					
A						B	1	2	3	4	5	6	7	8=6-7	9
			61			Titlul XIII PROIECTE CU FINANTARE DIN SUMELE AFERENTE COMPONENTEI DE IMPRUMUT A PNRR			40.437.430	81.007.210	81.007.210	1.839.918	1.839.918		46.228
			61	01		Fonduri din imprumut rambursabil			35.241.340	68.058.840	68.058.840	1.551.947	1.551.947		38.847
			61	03		Sume aferente TVA			5.196.090	12.948.370	12.948.370	287.971	287.971		7.381
			70			CHELTUIELI DE CAPITAL			3.276.900	11.332.820	11.332.820	609.379	609.379		2.597.002
			71			TITLUL XV ACTIVE NEFINANCIARE			3.276.900	11.232.820	11.232.820	509.379	509.379		2.597.002
			71	01		Active fixe			3.276.900	11.232.820	11.232.820	509.379	509.379		2.597.002
			71	01	01	Constructii			2.257.930	9.107.500	9.107.500	168.969	168.969		2.048.868
			71	01	02	Masini, echipamente si mijloace de transport			50.000	50.000	50.000	13.530	13.530		185.258
			71	01	03	Mobilier, aparatura birotica si alte active corporale			131.500	215.500	215.500	49.454	49.454		299.169
			71	01	30	Alte active fixe (inclusiv reparatii capitale)			837.470	1.859.820	1.859.820	277.426	277.426		63.707
			72			TITLUL XVI ACTIVE FINANCIARE				100.000	100.000	100.000	100.000		
			72	01		Active financiare				100.000	100.000	100.000	100.000		
			72	01	01	Participare la capitalul social al societatilor comerciale				100.000	100.000	100.000	100.000		
			84			PLATI EFECTUATE IN ANII PRECEDENTI SI RECUPERATE IN ANUL CURENT				-282.690	-342.965	-342.965	-342.965		
			85			Titlul XXI PLATI EFECTUATE IN ANII PRECEDENTI SI RECUPERATE IN ANUL CURENT				-282.690	-342.965	-342.965	-342.965		
			85	01		Plati efectuate in anii precedenti si recuperate in anul curent				-282.690	-342.965	-342.965	-342.965		

Capi- tol	Sub- capi- tol	Pa- ra- graf	Gru- pa / Titlu	Ar- ti- col	Ali- ne- at	Denumire indicator	Credite de angajament		Credite bugetare		Angajamente bugetare	Angajamente legale	Plati efectuate	Angajamente legale de platit	Cheltuieli efective
							initiale	definitive	initiale	definitive					
A						B	1	2	3	4	5	6	7	8=6-7	9
			85	01	01	Plati efectuate in anii precedenti si recuperate in anul curent (SF)				-19.640	-20.415	-20.415	-20.415		
			85	01	02	Plati efectuate in anii precedenti si recuperate in anul curent (SD)				-263.050	-322.550	-322.550	-322.550		
5100	02					Partea I-a SERVICII PUBLICE GENERALE			5.859.800	6.267.800	6.267.799	5.536.163	5.536.163		5.604.443
5102						AUTORITATI PUBLICE SI ACTIUNI EXTERNE			5.559.500	5.967.500	5.967.499	5.255.518	5.255.518		5.320.452
				01		CHELTUIELI CURENTE			5.458.000	5.743.650	5.743.650	5.202.032	5.202.032		5.276.298
				10		TITLUL I CHELTUIELI DE PERSONAL			4.750.000	4.752.000	4.752.000	4.671.547	4.671.547		4.722.979
				10	01	Cheltuieli salariale in bani			4.580.000	4.582.000	4.582.000	4.513.601	4.513.601		4.563.367
				10	01	01 Salarii de baza			4.194.000	4.194.000	4.194.000	4.161.965	4.161.965		4.194.906
				10	01	12 Indemnizatii platite unor persoane din afara unitatii			200.000	202.000	202.000	200.335	200.335		202.029
				10	01	13 Drepturi de delegare			3.000	3.000	3.000	700	700		700
				10	01	17 Indemnizatii de hrana			160.000	160.000	160.000	138.997	138.997		138.948
				10	01	30 Alte drepturi salariale in bani			23.000	23.000	23.000	11.604	11.604		26.784
				10	02	Cheltuieli salariale in natura			65.000	65.000	65.000	57.180	57.180		57.180
				10	02	06 Vouchere de vacanta			65.000	65.000	65.000	57.180	57.180		57.180
				10	03	Contributii			105.000	105.000	105.000	100.766	100.766		102.432
				10	03	07 Contributia asiguratorie pentru munca			105.000	105.000	105.000	100.766	100.766		102.432
				20		TITLUL II BUNURI SI SERVICII			668.000	921.650	921.650	468.409	468.409		491.243
				20	01	Bunuri si servicii			503.000	756.650	756.650	412.114	412.114		427.374
				20	01	01 Furnituri de birou			25.000	25.000	25.000	20.621	20.621		22.255
				20	01	02 Materiale pentru curatenie			8.000	8.000	8.000	2.419	2.419		2.784
				20	01	03 Incalzit, iluminat si forta motrica			110.000	291.000	291.000	59.690	59.690		56.038
				20	01	04 Apa caldă si salubritate			10.000	20.000	20.000	9.693	9.693		10.932
				20	01	05 Carburanti si lubrifianti			15.000	15.000	15.000	11.000	11.000		14.055

Capi- tol	Sub- capi- tol	Pa- ra- graf	Gru- pa / Titlu	Ar- ti- col	Ali- ne- at	Denumire indicator	Credite de angajament		Credite bugetare		Angajamente bugetare	Angajamente legale	Plati efectuate	Angajamente legale de platit	Cheltuieli efective
							initiale	definitive	initiale	definitive					
A						B	1	2	3	4	5	6	7	8=6-7	9
			20	01	06	Piese de schimb			5.000	5.000	5.000	4.993	4.993		4.993
			20	01	08	Posta, telecomunicatii, radio, tv, internet			75.000	75.000	75.000	67.046	67.046		67.250
			20	01	09	Materiale si prestari de servicii cu caracter functional			35.000	35.000	35.000	16.605	16.605		16.301
			20	01	30	Alte bunuri si servicii pentru intretinere si functionare			220.000	282.650	282.650	231.047	231.047		232.786
			20	02		Reparatii curente			50.000	50.000	50.000				
			20	04		Medicamente si materiale sanitare			2.000	2.000	2.000				
			20	04	02	Materiale sanitare			1.000	1.000	1.000				
			20	04	04	Dezinfectanti			1.000	1.000	1.000				
			20	05		Bunuri de natura obiectelor de inventar			40.000	40.000	40.000	8.862	8.862		15.936
			20	05	30	Alte obiecte de inventar			40.000	40.000	40.000	8.862	8.862		15.936
			20	06		Deplasari, detasari, transferari			8.000	8.000	8.000	5.891	5.891		5.891
			20	06	01	Deplasari interne, detasari, transferari			8.000	8.000	8.000	5.891	5.891		5.891
			20	13		Pregatire profesionala			20.000	20.000	20.000	4.246	4.246		4.246
			20	14		Protectia muncii			5.000	5.000	5.000	2.690	2.690		2.690
			20	30		Alte cheltuieli			40.000	40.000	40.000	34.606	34.606		35.106
			20	30	30	Alte cheltuieli cu bunuri si servicii			40.000	40.000	40.000	34.606	34.606		35.106
			59			TITLUL XI ALTE CHELTUIELI			40.000	70.000	70.000	62.076	62.076		62.076
			59	40		Sume aferente persoanelor cu handicap neincadrate			40.000	70.000	70.000	62.076	62.076		62.076
			70			CHELTUIELI DE CAPITAL			229.500	101.500	229.500	59.137	59.137		44.154
			XV			TITLUL XV ACTIVE NEFINANCIARE			101.500	229.500	229.500	59.137	59.137		44.154
			71	01		Active fixe			101.500	229.500	229.500	59.137	59.137		44.154
			71	01	01	Constructii			80.000	80.000	80.000				

Capi- tol	Sub- capi- tol	Pa- ra- graf	Gru- pa / Titlu	Ar- ti- col	Ali- ne- at	Denumire indicator	Credite de angajament		Credite bugetare		Angajamente bugetare	Angajamente legale	Plati efectuate	Angajamente legale de platit	Cheltuieli efective
							initiale	definitive	initiale	definitive					
A						B	1	2	3	4	5	6	7	8=6-7	9
			71	01	02	Masini, echipamente si mijloace de transport									5.385
			71	01	03	Mobilier, aparatura birotica si alte active corporale			56.500	36.500	36.500				16.013
			71	01	30	Alte active fixe (inclusiv reparatii capitale)			45.000	113.000	113.000	59.137	59.137		22.756
			84			PLATI EFECTUATE IN ANII PRECEDENTI SI RECUPERATE IN ANUL CURENT				-5.650	-5.651	-5.651	-5.651		
			85			Titlul XXI PLATI EFECTUATE IN ANII PRECEDENTI SI RECUPERATE IN ANUL CURENT				-5.650	-5.651	-5.651	-5.651		
			85	01		Plati efectuate in anii precedenti si recuperate in anul curent				-5.650	-5.651	-5.651	-5.651		
			85	01	01	Plati efectuate in anii precedenti si recuperate in anul curent (SF)				-5.650	-5.651	-5.651	-5.651		
5402						ALTE SERVICII PUBLICE GENERALE			300.300	300.300	300.300	280.645	280.645		283.991
			01			CHELTUIELI CURENTE			300.300	300.300	300.300	280.645	280.645		282.776
			10			TITLUL I CHELTUIELI DE PERSONAL			292.000	292.000	292.000	277.519	277.519		279.496
			10	01		Cheltuieli salariale in bani			280.250	280.250	280.250	267.164	267.164		269.099
			10	01	01	Salarii de baza			271.450	271.450	271.450	259.490	259.490		261.469
			10	01	13	Drepturi de delegare			500	500	500				
			10	01	17	Indemnizatii de hrana			8.300	8.300	8.300	7.674	7.674		7.630
			10	02		Cheltuieli salariale in natura			4.350	4.350	4.350	4.350	4.350		4.350
			10	02	06	Vouchere de vacanta			4.350	4.350	4.350	4.350	4.350		4.350
			10	03		Contributii			7.400	7.400	7.400	6.005	6.005		6.047
			10	03	07	Contributia asiguratorie pentru munca			7.400	7.400	7.400	6.005	6.005		6.047

Capi- tol	Sub- capi- tol	Pa- ra- graf	Gru- pa / Titlu	Ar- ti- col	Ali- ne- at	Denumire indicator	Credite de angajament		Credite bugetare		Angajamente bugetare	Angajamente legale	Plati efectuate	Angajamente legale de platit	Cheltuieli efective
							initiale	definitive	initiale	definitive					
A						B	1	2	3	4	5	6	7	8=6-7	9
						internet			100	100	100	61	61		61
			20	01	09	Materiale si prestari de servicii cu caracter functional			407.500	421.400	421.400	409.730	409.730		409.730
			20	01	30	Alte bunuri si servicii pentru intretinere si functionare			74.500	74.500	74.500	49.521	49.521		49.521
			20	02		Reparatii curente			20.000	20.000	20.000				
			20	05		Bunuri de natura obiectelor de inventar			25.000	25.000	25.000	3.848	3.848		389
			20	05	01	Uniforme si echipament			12.800	12.800	12.800				
			20	05	30	Alte obiecte de inventar			12.200	12.200	12.200	3.848	3.848		389
			20	30		Alte cheltuieli				6.100	6.100	1.051	1.051		1.051
			20	30	30	Alte cheltuieli cu bunuri si servicii				6.100	6.100	1.051	1.051		1.051
			70			CHELTUIELI DE CAPITAL			20.000	20.000	20.000				
			71			TITLUL XV ACTIVE NEFINANCIARE			20.000	20.000	20.000				
			71	01		Active fixe			20.000	20.000	20.000				
			71	01	30	Alte active fixe (inclusiv reparatii capitale)			20.000	20.000	20.000				
6500	02					Partea III-a CHELTUIELI SOCIAL-CULTURALE			23.879.880	88.651.710	88.591.459	9.037.541	9.037.541		9.722.633
6502						INVATAMANT			15.544.260	38.991.730	38.990.985	3.852.192	3.852.192		4.527.255
			01			CHELTUIELI CURENTE			15.444.880	38.337.000	38.337.000	3.973.587	3.973.587		2.378.771
			10			TITLUL I CHELTUIELI DE PERSONAL			118.200	152.200	152.200	147.677	147.677		158.825
			10	01		Cheltuieli salariale in bani			116.800	150.500	150.500	146.078	146.078		156.981
			10	01	11	Fond aferent platii-cu/ora			61.800	72.000	72.000	71.078	71.078		81.981
			10	01	15	Alocatii pentru transportul la si de la locul de munca			55.000	78.500	78.500	75.000	75.000		75.000
			10	03		Contributii			1.400	1.700	1.700	1.599	1.599		1.844
			10	03	07	Contributia asiguratorie pentru munca			1.400	1.700	1.700	1.599	1.599		1.844

Capi- tol	Sub- capi- tol	Pa- ra- graf	Gru- pa / Titlu	Ar- ti- col	Ali- ne- at	Denumire indicator	Credite de angajament		Credite bugetare		Angajamente bugetare	Angajamente legale	Plati efectuate	Angajamente legale de platit	Cheltuieli efective
							initiale	definitive	initiale	definitive					
A						B	1	2	3	4	5	6	7	8=6-7	9
			20			TITLUL II BUNURI SI SERVICII			2.188.000	2.154.000	2.154.000	1.750.828	1.750.828		1.776.967
			20	01		Bunuri si servicii			1.446.000	1.391.400	1.391.400	1.115.147	1.115.147		1.120.779
			20	01	01	Furnituri de birou			22.000	31.000	31.000	30.655	30.655		40.625
			20	01	02	Materiale pentru curatenie			40.000	44.000	44.000	43.825	43.825		43.210
			20	01	03	Incalzit, iluminat si forta motrica			993.000	836.400	836.400	634.421	634.421		634.898
			20	01	04	Apa, canal si salubritate			75.000	75.000	75.000	59.963	59.963		59.486
			20	01	05	Carburanti si lubrifianti			60.000	60.000	60.000	60.000	60.000		63.610
			20	01	06	Piese de schimb			12.000	12.000	12.000	10.750	10.750		9.150
			20	01	07	Transport			15.000	6.000	6.000	5.880	5.880		5.880
			20	01	08	Posta, telecomunicatii, radio, tv, internet			40.000	40.000	40.000	30.495	30.495		30.495
			20	01	09	Materiale si prestari de servicii cu caracter functional			40.000	40.000	40.000	35.941	35.941		23.467
			20	01	30	Alte bunuri si servicii pentru intretinere si functionare			149.000	247.000	247.000	203.217	203.217		209.958
			20	02		Reparatii curente			584.000	604.000	604.000	499.851	499.851		499.852
			20	04		Medicamente si materiale sanitare			10.000	10.000	10.000	5.274	5.274		7.004
			20	04	01	Medicamente			2.000	2.000	2.000	857	857		857
			20	04	02	Materiale sanitare			4.000	2.000	2.000	1.491	1.491		1.679
			20	04	04	Dezinfectanti			4.000	6.000	6.000	2.926	2.926		4.468
			20	05		Bunuri de natura obiectelor de inventar			50.000	50.000	50.000	44.638	44.638		67.453
			20	05	30	Alte obiecte de inventar			50.000	50.000	50.000	44.638	44.638		67.453
			20	06		Deplasari, detasari, transferari			14.000	15.000	15.000	11.101	11.101		11.101
			20	06	01	Deplasari interne, detasari, transferari			14.000	15.000	15.000	11.101	11.101		11.101
			20	11		Carti, publicatii si materiale documentare			7.000	7.000	7.000	4.039	4.039		4.039

Capi- tol	Sub- capi- tol	Pa- ra- graf	Gru- pa / Titlu	Ar- ti- col	Ali- ne- at	Denumire indicator	Credite de angajament		Credite bugetare		Angajamente bugetare	Angajamente legale	Plati efectuate	Angajamente legale de platit	Cheltuieli efective
							initiale	definitive	initiale	definitive					
A						B	1	2	3	4	5	6	7	8=6-7	9
						DIN SUMELE AFERENTE COMPONENTEI									
						DE IMPRUMUT A PNRR				19.366.750	19.366.750	191.810	191.810		28.437
	61	01				Fonduri din imprumut rambursabil				16.277.660	16.277.660	161.185	161.185		23.897
	61	03				Sume aferente TVA				3.089.090	3.089.090	30.625	30.625		4.540
	70					CHELTUIELI DE CAPITAL			99.380	815.380	815.380	40.000	40.000		2.148.484
	71					TITLUL XV ACTIVE NEFINANCIARE			99.380	815.380	815.380	40.000	40.000		2.148.484
	71	01				Active fixe			99.380	815.380	815.380	40.000	40.000		2.148.484
	71	01	01			Constructii			8.550	574.550	574.550	20.000	20.000		2.046.867
	71	01	02			Masini, echipamente si mijloace de transport									19.802
	71	01	03			Mobilier, aparatura birotica si alte active corporale			25.000	25.000	25.000				61.815
	71	01	30			Alte active fixe (inclusiv reparatii capitale)			65.830	215.830	215.830	20.000	20.000		20.000
	84					PLATI EFECTUATE IN ANII PRECEDENTI SI RECUPERATE IN ANUL CURENT									
	85					Titlul XXI PLATI EFECTUATE IN ANII PRECEDENTI SI RECUPERATE IN ANUL CURENT									
	85	01				Plati efectuate in anii precedenti si recuperate in anul curent									
	85	01	01			Plati efectuate in anii precedenti si recuperate in anul curent (SF)									
	85	01	02			Plati efectuate in anii precedenti si recuperate in anul curent (SD)									
	6602					SANATATE			3.245.830	33.837.410	33.777.904	574.415	574.415		492.024

Capi- tol	Sub- capi- tol	Pa- ra- graf	Gru- pa / Titlu	Ar- ti- col	Ali- ne- at	Denumire indicator	Credite de angajament		Credite bugetare		Angajamente bugetare	Angajamente legale	Plati efectuate	Angajamente legale de platit	Cheltuieli efective
							initiale	definitive	initiale	definitive					
A						B	1	2	3	4	5	6	7	8=6-7	9
			01			CHELTUIELI CURENTE			3.054.800	31.367.490	31.367.490	598.110	598.110		438.898
			10			TITLUL I CHELTUIELI DE PERSONAL			176.000	176.000	176.000	161.697	161.697		158.161
			10	01		Cheltuieli salariale in bani			172.400	172.400	172.400	158.213	158.213		154.658
			10	01	01	Salarii de baza			164.600	164.600	164.600	151.179	151.179		147.564
			10	01	17	Indemnizatii de hrana			7.800	7.800	7.800	7.034	7.034		7.094
			10	03		Contributii			3.600	3.600	3.600	3.484	3.484		3.503
			10	03	07	Contributia asiguratorie pentru munca			3.600	3.600	3.600	3.484	3.484		3.503
			20			TITLUL II BUNURI SI SERVICII			78.800	142.710	142.710	65.328	65.328		70.302
			20	01		Bunuri si servicii			45.500	51.910	51.910	31.648	31.648		31.235
			20	01	02	Materiale pentru curatenie			2.400	2.400	2.400				
			20	01	03	Incalzit, iluminat si forta motrica			25.100	31.210	31.210	25.991	25.991		25.226
			20	01	04	Apa, canal si salubritate			500	800	800	616	616		790
			20	01	08	Posta, telecomunicatii, radio, tv, internet			900	900	900	706	706		706
			20	01	09	Materiale si prestari de servicii cu caracter functional			3.000	3.000	3.000	1.491	1.491		1.626
			20	01	30	Alte bunuri si servicii pentru intretinere si functionare			13.600	13.600	13.600	2.844	2.844		2.887
			20	02		Reparatii curente			7.000	7.000	7.000				
			20	04		Medicamente si materiale sanitare			10.300	10.300	10.300				
			20	04	01	Medicamente			5.000	5.000	5.000				
			20	04	02	Materiale sanitare			3.800	3.800	3.800				
			20	04	04	Dezinfectanti			1.500	1.500	1.500				
			20	05		Bunuri de natura obiectelor de inventar			13.500	13.500	13.500				5.367
			20	05	30	Alte obiecte de inventar			13.500	13.500	13.500				5.367
			20	12		Consultanta si expertiza				32.500	32.500	32.333	32.333		32.333

Capi- tol	Sub- capi- tol	Pa- ra- graf	Gru- pa / Titlu	Ar- ti- col	Ali- ne- at	Denumire indicator	Credite de angajament		Credite bugetare		Angajamente bugetare	Angajamente legale	Plati efectuate	Angajamente legale de platit	Cheltuieli efective
							initiale	definitive	initiale	definitive					
A						B	1	2	3	4	5	6	7	8=6-7	9
			20	25		Cheltuieli judiciare si extrajudiciare derivate din actiuni in reprezentarea intereselor statului, potrivit dispozitiilor legale				25.000	25.000				
			20	30		Alte cheltuieli			2.500	2.500	2.500	1.327	1.327		1.347
			20	30	30	Alte cheltuieli cu bunuri si servicii			2.500	2.500	2.500	1.327	1.327		1.347
			51			TITLUL VI TRANSFERURI INTRE UNITATI ALE ADMINISTRATIEI PUBLICE			2.800.000	380.000	380.000	210.435	210.435		210.435
			51	01		Transferuri curente			300.000	340.000	340.000	210.435	210.435		210.435
			51	01	46	Transferuri din bugetele locale pentru finantarea cheltuielilor curente din domeniul sanatatii			300.000	340.000	340.000	210.435	210.435		210.435
			51	02		Transferuri de capital			2.500.000	40.000	40.000				
			51	02	28	Transferuri din bugetele locale pentru finantarea cheltuielilor de capital din domeniul sanatatii			2.500.000	40.000	40.000				
			60			Titlul XII PROIECTE CU FINANTARE DIN SUMELE REPREZENTAND ASISTENTA FINANCIARA NERAMBURSABILA AFERENTA PNRR				15.782.180	15.782.180				
			60	01		Fonduri europene nerambursabile				13.127.040	13.127.040				
			60	02		Finantare publica nationala				135.000	135.000				
			60	03		Sume aferente TVA				2.520.140	2.520.140				
						Titlul XIII PROIECTE CU FINANTARE DIN SUMELE AFERENTE COMPONENTEI DE IMPRUMUT A PNRR				14.886.600	14.886.600	160.650	160.650		

Capi- tol	Sub- capi- tol	Pa- ra- graf	Gru- pa / Titlu	Ar- ti- col	Ali- ne- at	Denumire indicator	Credite de angajament		Credite bugetare		Angajamente bugetare	Angajamente legale	Plati efectuate	Angajamente legale de platit	Cheltuieli efective
							initiale	definitive	initiale	definitive					
A						B	1	2	3	4	5	6	7	8=6-7	9
			61	01		Fonduri din imprumut rambursabil				12.510.040	12.510.040	135.000	135.000		
			61	03		Sume aferente TVA				2.376.560	2.376.560	25.650	25.650		
			70			CHELTUIELI DE CAPITAL			191.030	2.470.030	2.470.030	35.921	35.921		53.126
			71			TITLUL XV ACTIVE NEFINANCIARE			191.030	2.470.030	2.470.030	35.921	35.921		53.126
			71	01		Active fixe			191.030	2.470.030	2.470.030	35.921	35.921		53.126
			71	01	01	Constructii			191.030	2.440.030	2.440.030	35.921	35.921		
			71	01	02	Masini, echipamente si mijloace de transport									51.622
			71	01	03	Mobilier, aparatura birotica si alte active corporale									1.504
			71	01	30	Alte active fixe (inclusiv reparatii capitale)				30.000	30.000				
			84			PLATI EFECTUATE IN ANII PRECEDENTI SI RECUPERATE IN ANUL CURENT				-110	-59.616	-59.616	-59.616		
			85			Titlul XXI PLATI EFECTUATE IN ANII PRECEDENTI SI RECUPERATE IN ANUL CURENT				-110	-59.616	-59.616	-59.616		
			85	01		Plati efectuate in anii precedenti si recuperate in anul curent				-110	-59.616	-59.616	-59.616		
			85	01	01	Plati efectuate in anii precedenti si recuperate in anul curent (SF)				-110	-116	-116	-116		
			85	01	02	Plati efectuate in anii precedenti si recuperate in anul curent (SD)					-59.500	-59.500	-59.500		
			6702	01		CULTURA, RECREERE SI RELIGIE			2.893.600	12.989.040	12.989.040	2.052.335	2.052.335		2.088.445
			6702	01		CHELTUIELI CURENTE			2.893.600	12.989.040	12.989.040	2.044.051	2.044.051		1.814.096
			6702	01		TITLUL II BUNURI SI SERVICII			1.238.600	1.552.400	1.552.400	975.090	975.090		1.026.335

Capi- tol	Sub- capi- tol	Pa- ra- graf	Gru- pa / Titlu	Ar- ti- col	Ali- ne- at	Denumire indicator	Credite de angajament		Credite bugetare		Angajamente bugetare	Angajamente legale	Plati efectuate	Angajamente legale de platit	Cheltuieli efective
							initiale	definitive	initiale	definitive					
A						B	1	2	3	4	5	6	7	8=6-7	9
			20	01		Bunuri si servicii			1.142.600	1.456.400	1.456.400	949.986	949.986		1.012.707
			20	01	03	Incalzit, iluminat si forta motrica			10.000	10.000	10.000	4.757	4.757		4.768
			20	01	04	Apa, canal si salubritate			15.000	15.000	15.000	6.289	6.289		6.485
			20	01	05	Carburanti si lubrifianti									247
			20	01	08	Posta, telecomunicatii, radio, tv, internet			2.100	2.100	2.100	2.088	2.088		2.088
			20	01	09	Materiale si prestari de servicii cu caracter functional			620.000	870.000	870.000	613.715	613.715		659.486
			20	01	30	Alte bunuri si servicii pentru intretinere si functionare			495.500	559.300	559.300	323.137	323.137		339.633
			20	05		Bunuri de natura obiectelor de inventar			96.000	96.000	96.000	25.104	25.104		13.628
			20	05	30	Alte obiecte de inventar			96.000	96.000	96.000	25.104	25.104		13.628
			51			TITLUL VI TRANSFERURI INTRE UNITATI ALE ADMINISTRATIEI PUBLICE			1.122.000	1.122.000	1.122.000	754.761	754.761		754.761
			51	01		Transferuri curente			1.093.000	1.093.000	1.093.000	727.048	727.048		727.048
			51	01	01	Transferuri catre institutiile publice			1.093.000	1.093.000	1.093.000	727.048	727.048		727.048
			51	02		Transferuri de capital			29.000	29.000	29.000	27.713	27.713		27.713
			51	02	29	Alte transferuri de capital catre instituti publice			29.000	29.000	29.000	27.713	27.713		27.713
			59			TITLUL XI ALTE CHELTUIELI			33.000	33.000	33.000	33.000	33.000		33.000
			59	12		Sustinerea cultelor			33.000	33.000	33.000	33.000	33.000		33.000
			61			Titlul XIII PROIECTE CU FINANTARE DIN SUMELE AFERENTE COMPONENTEI DE IMPRUMUT A PNRR			9.382.200	9.382.200	9.382.200	281.200	281.200		281.200
			61	01		Fonduri din imprumut rambursabil			7.884.200	7.884.200	7.884.200	236.303	236.303		236.303
			61	03		Sume aferente TVA			1.498.000	1.498.000	1.498.000	44.897	44.897		44.897

Capi- tol	Sub- capi- tol	Pa- ra- graf	Gru- pa / Titlu	Ar- ti- col	Ali- ne- at	Denumire indicator	Credite de angajament		Credite bugetare		Angajamente bugetare	Angajamente legale	Plati efectuate	Angajamente legale de platit	Cheltuieli efective
							initiale	definitive	initiale	definitive					
A						B	1	2	3	4	5	6	7	8=6-7	9
			70			CHELTUIELI DE CAPITAL			330.190	966.440	966.440	75.284	75.284		274.349
			71			TITLUL XV ACTIVE NEFINANCIARE			330.190	966.440	966.440	75.284	75.284		274.349
			71	01		Active fixe			330.190	966.440	966.440	75.284	75.284		274.349
			71	01	01	Constructii			240.000	521.900	521.900	12.300	12.300		
			71	01	02	Masini, echipamente si mijloace de transport			25.000	25.000	25.000	13.530	13.530		65.710
			71	01	03	Mobilier, aparatura birotica si alte active corporale			50.000	150.000	150.000	49.454	49.454		188.718
			71	01	30	Alte active fixe (inclusiv reparatii capitale)			15.190	269.540	269.540				19.921
			84			PLATI EFECTUATE IN ANII PRECEDENTI SI RECUPERATE IN ANUL CURENT				-67.000	-67.000	-67.000	-67.000		
			85			Titlul XXI PLATI EFECTUATE IN ANII PRECEDENTI SI RECUPERATE IN ANUL CURENT				-67.000	-67.000	-67.000	-67.000		
			85	01		Plati efectuate in anii precedenti si recuperate in anul curent				-67.000	-67.000	-67.000	-67.000		
			85	01	02	Plati efectuate in anii precedenti si recuperate in anul curent (SD)				-67.000	-67.000	-67.000	-67.000		
6802						ASIGURARI SI ASISTENTA SOCIALA			2.366.000	2.833.530	2.833.530	2.558.599	2.558.599		2.614.909
			01			CHELTUIELI CURENTE			2.366.000	2.833.530	2.833.530	2.558.599	2.558.599		2.613.909
			10			TITLUL I CHELTUIELI DE PERSONAL			1.895.000	2.036.500	2.036.500	1.849.849	1.849.849		1.880.962
			10	01		Cheltuieli salariale in bani			1.790.600	1.931.600	1.931.600	1.753.982	1.753.982		1.784.505
			10	01	01	Salarii de baza			1.648.500	1.759.500	1.759.500	1.596.968	1.596.968		1.626.315
			10	01	17	Indemnizatii de hrana			172.400	172.400	172.400	157.014	157.014		158.190
			10	02		Cheltuieli salariale in natura			60.900	60.900	60.900	57.379	57.379		57.379

Capi- tol	Sub- capi- tol	Pa- ra- graf	Gru- pa / Titlu	Ar- ti- col	Ali- ne- at	Denumire indicator	Credite de angajament		Credite bugetare		Angajamente bugetare	Angajamente legale	Plati efectuate	Angajamente legale de platit	Cheltuieli efective
							initiale	definitive	initiale	definitive					
A						B	1	2	3	4	5	6	7	8=6-7	9
			10	02	06	Vouchere de vacanta			60.900	60.900	60.900	57.379	57.379		57.379
			10	03		Contributii			43.500	44.000	44.000	38.488	38.488		39.078
			10	03	07	Contributia asiguratorie pentru munca			43.500	44.000	44.000	38.488	38.488		39.078
			20			TITLUL II BUNURI SI SERVICII			5.000	5.000	5.000	3.825	3.825		3.825
			20	14		Protectia muncii			5.000	5.000	5.000	3.825	3.825		3.825
			57			TITLUL VIII ASISTENTA SOCIALA			466.000	792.030	792.030	704.925	704.925		729.122
			57	02		Ajutoare sociale			466.000	792.030	792.030	704.925	704.925		729.122
			57	02	01	Ajutoare sociale in numerar			438.000	770.430	770.430	684.925	684.925		709.122
			57	02	04	Tichete cadou acordate pentru cheltuieli sociale			28.000	21.600	21.600	20.000	20.000		20.000
			70			CHELTUIELI DE CAPITAL									1.000
			71			TITLUL XV ACTIVE NEFINANCIARE									1.000
			71	01		Active fixe									1.000
			71	01	30	Alte active fixe (inclusiv reparatii capitale)									1.000
7000	02					Partea IV-a SERVICII SI DEZVOLTARE PUBLICA, LOCUINTE, MEDIU SI APE			44.943.430	47.508.020	47.507.997	3.326.440	3.326.440		1.940.533
7002						LOCUINTE, SERVICII SI DEZVOLTARE PUBLICA			43.063.930	42.609.050	42.609.027	2.062.131	2.062.131		524.962
			01			CHELTUIELI CURENTE			41.364.130	36.535.860	36.535.860	1.716.288	1.716.288		493.541
			20			TITLUL II BUNURI SI SERVICII			921.700	1.044.250	1.044.250	508.553	508.553		474.273
			20	01		Bunuri si servicii			562.700	672.280	672.280	460.011	460.011		422.493
			20	01	02	Materiale pentru curatenie			2.000	2.000	2.000				
			20	01	03	Incalzit, iluminat si forta motrica			124.000	248.580	248.580	162.739	162.739		151.864
			20	01	04	Apa, canal si salubritate			4.000	4.000	4.000	2.110	2.110		2.110
			20	01	09	Materiale si prestari de servicii cu caracter functional			50.000	50.000	50.000	44.012	44.012		47.662

Capi- tol	Sub- capi- tol	Pa- ra- graf	Gru- pa / Titlu	Ar- ti- col	Ali- ne- at	Denumire indicator	Credite de angajament		Credite bugetare		Angajamente bugetare	Angajamente legale	Plati efectuate	Angajamente legale de platit	Cheltuieli efective
							initiale	definitive	initiale	definitive					
A						B	1	2	3	4	5	6	7	8=6-7	9
			20	01	30	Alte bunuri si servicii pentru intretinere si functionare			382.700	367.700	367.700	251.150	251.150		220.825
			20	02		Reparatii curente			278.000	278.000	278.000				
			20	05		Bunuri de natura obiectelor de inventar			10.000	10.000	10.000				3.238
			20	05	30	Alte obiecte de inventar			10.000	10.000	10.000				3.238
			20	12		Consultanta si expertiza			6.000	6.000	6.000				
			20	25		Cheltuieli judiciare si extrajudiciare derivate din actiuni in reprezentarea intereselor statului, potrivit dispozitiilor legale			30.000	30.000	30.000	4.139	4.139		4.139
			20	30		Alte cheltuieli			35.000	47.970	47.970	44.403	44.403		44.403
			20	30	30	Alte cheltuieli cu bunuri si servicii			35.000	47.970	47.970	44.403	44.403		44.403
			55			TITLUL VII ALTE TRANSFERURI			5.000	5.000	5.000	1.477	1.477		1.477
			55	01		A. Transferuri interne			5.000	5.000	5.000	1.477	1.477		1.477
			55	01	42	Transferuri din bugetul local catre asociatiile de dezvoltare intercomuni- tate			5.000	5.000	5.000	1.477	1.477		1.477
			61			Titlul XIII PROIECTE CU FINANTARE DIN SUMELE AFERENTE COMPONENTEI DE IMPRUMUT A PNRR			40.437.430	35.486.610	35.486.610	1.206.258	1.206.258		17.791
			61	01		Fonduri din imprumut rambursabil			35.241.340	29.802.860	29.802.860	1.019.459	1.019.459		14.950
			61	03		Sume aferente TVA			5.196.090	5.683.750	5.683.750	186.799	186.799		2.841
			70			CHELTUIELI DE CAPITAL			1.699.800	6.022.470	6.022.470	395.146	395.146		31.421
			XV			TITLUL XV ACTIVE NEFINANCIARE			1.699.800	6.022.470	6.022.470	295.146	295.146		31.421
			71	01		Active fixe			1.699.800	6.022.470	6.022.470	295.146	295.146		31.421
			71	01	01	Constructii			1.018.350	4.844.020	4.844.020	96.857	96.857		

Capi- tol	Sub- capi- tol	Pa- ra- graf	Gru- pa / Titlu	Ar- ti- col	Ali- ne- at	Denumire indicator	Credite de angajament		Credite bugetare		Angajamente bugetare	Angajamente legale	Plati efectuate	Angajamente legale de platit	Cheltuieli efective	
							initiale	definitive	initiale	definitive						
A						B	1	2	3	4	5	6	7	8=6-7	9	
			71	01	02	Masini, echipamente si mijloace de transport									1.487	
			71	01	03	Mobilier, aparatura birotica si alte active corporale									29.934	
			71	01	30	Alte active fixe (inclusiv reparatii capitale)			681.450	1.181.450	1.181.450	198.289	198.289			
			72			TITLUL XVI ACTIVE FINANCIARE				100.000	100.000	100.000	100.000			
			72	01		Active financiare				100.000	100.000	100.000	100.000			
			72	01	01	Participare la capitalul social al societatilor comerciale				100.000	100.000	100.000	100.000			
			84			PLATI EFECTUATE IN ANII PRECEDENTI SI RECUPERATE IN ANUL CURENT				-49.280	-49.303	-49.303	-49.303			
			85			Titlul XXI PLATI EFECTUATE IN ANII PRECEDENTI SI RECUPERATE IN ANUL CURENT				-49.280	-49.303	-49.303	-49.303			
			85	01		Plati efectuate in anii precedenti si recuperate in anul curent				-49.280	-49.303	-49.303	-49.303			
			85	01	01	Plati efectuate in anii precedenti si recuperate in anul curent (SF)				-13.880	-13.903	-13.903	-13.903			
			85	01	02	Plati efectuate in anii precedenti si recuperate in anul curent (SD)				-35.400	-35.400	-35.400	-35.400			
7402						PROTECTIA MEDIULUI			1.879.500	4.898.970	4.898.970	1.264.309	1.264.309		1.415.571	
					01	CHELTUIELI CURENTE			1.364.500	4.509.970	4.509.970	1.260.418	1.260.418		1.372.318	
			20			TITLUL II BUNURI SI SERVICII			1.393.000	2.413.420	2.413.420	1.099.339	1.099.339		1.329.598	
					01	Bunuri si servicii			1.393.000	2.216.420	2.216.420	1.099.339	1.099.339		1.339.946	
					01	03	Încalzit, iluminat si forta motrica			4.500	4.500	4.500	850	850		

Capi- tol	Sub- capi- tol	Pa- ra- graf	Gru- pa / Titlu	Ar- ti- col	Ali- ne- at	Denumire indicator	Credite de angajament		Credite bugetare		Angajamente bugetare	Angajamente legale	Plati efectuate	Angajamente legale de platit	Cheltuieli efective
							initiale	definitive	initiale	definitive					
A						B	1	2	3	4	5	6	7	8=6-7	9
			20	01	04	Apa, canal si salubritate			672.000	1.251.420	1.251.420	758.899	758.899		758.899
			20	01	09	Materiale si prestari de servicii cu caracter functional			470.000	941.000	941.000	337.095	337.095		381.047
			20	01	30	Alte bunuri si servicii pentru intretinere si functionare			19.500	19.500	19.500	2.495	2.495		
			20	02		Reparatii curente			12.000	12.000	12.000				
			20	05		Bunuri de natura obiectelor de inventar			25.000	25.000	25.000	24.579	24.579		95.872
			20	05	30	Alte obiecte de inventar			25.000	25.000	25.000	24.579	24.579		95.872
			20	30		Alte cheltuieli			100.000	160.000	160.000	93.780	93.780		93.780
			20	30	30	Alte cheltuieli cu bunuri si servicii			100.000	160.000	160.000	93.780	93.780		93.780
			55			TITLUL VII ALTE TRANSFERURI			61.500	211.500	211.500	42.720	42.720		42.720
			55	01		A. Transferuri interne			61.500	211.500	211.500	42.720	42.720		42.720
			55	01	42	Transferuri din bugetul local catre asociatiile de dezvoltare intercomuni- tate			61.500	61.500	61.500	42.720	42.720		42.720
			55	01	84	Sume reprezentand stimulental pentru casarea autovehiculelor uzate				150.000	150.000				
			61			Titul XIII PROIECTE CU FINANTARE DIN SUMELE AFERENTE COMPONENTEI DE IMPRUMUT A PNRR				1.885.050	1.885.050				
			61	01		Fonduri din imprumut rambursabil				1.584.080	1.584.080				
			61	03		Sume aferente TVA				300.970	300.970				
			70			CHELTUIELI DE CAPITAL			515.000	389.000	389.000	3.891	3.891		43.253
			70			TITLUL XV ACTIVE NEFINANCIARE			515.000	389.000	389.000	3.891	3.891		43.253
			74	01		Active fixe			515.000	389.000	389.000	3.891	3.891		43.253
			74	01	01	Constructii			480.000	330.000	330.000	3.891	3.891		2.001

Capi- tol	Sub- capi- tol	Pa- ra- graf	Gru- pa / Titlu	Ar- ti- col	Ali- ne- at	Denumire indicator	Credite de angajament		Credite bugetare		Angajamente bugetare	Angajamente legale	Plati efectuate	Angajamente legale de platit	Cheltuieli efective
							initiale	definitive	initiale	definitive					
A						B	1	2	3	4	5	6	7	8=6-7	9
9900	02					asociatiile de dezvoltare intercomuni- tate EXCEDENT/DEFICIT			8.000	8.000	8.000	3.000	3.000		3.000
									-7.311.030	-11.484.300			7.794.893		

Conducatorul institutiei,

PRINAR
BERTEA CAMELIA ELENA

Conducatorul compartimentului
financiar-contabil

INARNE ANCA

CONTUL DE EXECUTIE AL BUGETULUI LOCAL - CHELTUIELI
SECTIUNEA DE FUNCTIONARE
31.12.2023

Capi- tol	Sub- capi- tol	Pa- ra- graf	Gru- pa / Titlu	Ar- ti- col	Ali- ne- at	Denumire indicator	Credite de angajament		Credite bugetare		Angajamente bugetare	Angajamente legale	Plati efectuate	Angajamente legale de platit	Cheltuieli efective
							initiale	definitive	initiale	definitive					
A						B	1	2	3	4	5	6	7	8=6-7	9
5002						TOTAL CHELTUIELI			17.065.700	19.492.060	19.491.285	14.814.489	14.814.489		15.130.743
	01					CHELTUIELI CURENTE			17.065.700	19.511.700	19.511.700	14.834.904	14.834.904		15.130.743
	10					TITLUL I CHELTUIELI DE PERSONAL			7.231.200	7.408.700	7.408.700	7.108.289	7.108.289		7.200.423
	10	01				Cheltuieli salariale in bani			6.940.050	7.116.750	7.116.750	6.839.038	6.839.038		6.928.610
	10	01	01			Salarii de baza			6.248.550	6.389.550	6.389.550	6.169.602	6.169.602		6.230.254
	10	01	11			Fond aferent platii cu ora			61.800	72.000	72.000	71.078	71.078		81.981
	10	01	12			Indemnizatii platite unor persoane din afara unitatii			200.000	202.000	202.000	200.335	200.335		202.029
	10	01	13			Drepturi de delegare			3.500	3.500	3.500	700	700		700
	10	01	15			Alocatii pentru transportul la si de la locul de munca			55.000	78.500	78.500	75.000	75.000		75.000
	10	01	17			Indemnizatii de hrana			348.200	348.200	348.200	310.719	310.719		311.862
	10	01	30			Alte drepturi salariale in bani			23.000	23.000	23.000	11.604	11.604		26.784
	10	02				Cheltuieli salariale in natura			130.250	130.250	130.250	118.909	118.909		118.909
	10	02	06			Vouchere de vacanta			130.250	130.250	130.250	118.909	118.909		118.909
	10	03				Contributii			160.900	161.700	161.700	150.342	150.342		152.904
	10	03	07			Contributia asiguratorie pentru munca			160.900	161.700	161.700	150.342	150.342		152.904
	20					TITLUL II BUNURI SI SERVICII			7.008.500	8.938.830	8.938.830	5.508.209	5.508.209		5.687.716
	20	01				Bunuri si servicii			5.422.000	7.115.160	7.115.160	4.551.714	4.551.714		4.638.003
	20	01	01			Furnituri de birou			47.000	56.000	56.000	51.276	51.276		62.880
	20	01	02			Materiale pentru curatenie			52.400	56.400	56.400	46.244	46.244		45.994
	20	01	03			Incalzit, iluminat si forta motrica			1.266.600	1.421.690	1.421.690	888.448	888.448		872.794
	20	01	04			Apa, canal si salubritate			776.500	1.366.220	1.366.220	837.570	837.570		838.734
	20	01	05			Carburanti si lubrifianti			75.000	75.000	75.000	60.000	60.000		77.892
	20	01	06			Piese de schimb			17.000	17.000	17.000	15.743	15.743		14.143
	20	01	07			Transport			15.000	6.000	6.000	5.880	5.880		5.880

Capi- tol	Sub- capi- tol	Pa- ra- graf	Gru- pa / Titlu	Ar- ti- col	Ali- ne- at	Denumire indicator	Credite de angajament		Credite bugetare		Angajamente bugetare	Angajamente legale	Plati efectuate	Angajamente legale de platit	Cheltuieli efective
							initiale	definitive	initiale	definitive					
A						B	1	2	3	4	5	6	7	8=6-7	9
			20	01	08	Posta, telecomunicatii, radio, tv, internet			121.100	121.100	121.100	103.221	103.221		103.425
			20	01	09	Materiale si prestari de servicii cu caracter functional			1.625.500	2.360.400	2.360.400	1.458.589	1.458.589		1.539.319
			20	01	30	Alte bunuri si servicii pentru intretinere si functionare			1.425.900	1.635.350	1.635.350	1.084.743	1.084.743		1.076.942
			20	02		Reparatii curente			951.000	1.051.000	1.051.000	529.846	529.846		529.847
			20	04		Medicamente si materiale sanitare			23.300	23.300	23.300	5.274	5.274		7.004
			20	04	01	Medicamente			7.000	7.000	7.000	857	857		857
			20	04	02	Materiale sanitare			8.800	6.800	6.800	1.491	1.491		1.679
			20	04	04	Dezinfectanti			7.500	9.500	9.500	2.926	2.926		4.468
			20	05		Bunuri de natura obiectelor de inventar			261.700	261.700	261.700	107.031	107.031		202.037
			20	05	01	Uniforme si echipament			12.800	12.800	12.800				
			20	05	30	Alte obiecte de inventar			248.900	248.900	248.900	107.031	107.031		202.037
			20	06		Deplasari, detasari, transferari			23.000	24.000	24.000	17.107	17.107		17.107
			20	06	01	Deplasari interne, detasari, transferari			23.000	24.000	24.000	17.107	17.107		17.107
			20	11		Carti, publicatii si materiale documentare			7.000	7.000	7.000	4.039	4.039		
			20	12		Consultanta si expertiza			6.000	38.500	38.500	32.353	32.353		32.353
			20	13		Pregatire profesionala			40.000	39.000	39.000	19.374	19.374		19.374
			20	14		Protectia muncii			27.000	27.000	27.000	21.615	21.615		21.615
			20	25		Cheltuieli judiciare si extrajudiciare derivate din actiuni in reprezentarea intereselor statului, potrivit dispozitiilor legale			30.000	55.000	55.000	4.139	4.139		4.139
			20	30		Alte cheltuieli			217.500	297.170	297.170	215.717	215.717		216.237

Capi- tol	Sub- capi- tol	Pa- ra- graf	Gru- pa / Titlu	Ar- ti- col	Ali- ne- at	Denumire indicator	Credite de angajament		Credite bugetare		Angajamente bugetare	Angajamente legale	Plati efectuate	Angajamente legale de platit	Cheltuieli efective
							initiale	definitive	initiale	definitive					
A						B	1	2	3	4	5	6	7	8=6-7	9
						neincadrate			40.000	70.000	70.000	62.076	62.076		62.076
	84					PLATI EFECTUATE IN ANII PRECEDENTI SI RECUPERATE IN ANUL CURENT				-19.640	-20.415	-20.415	-20.415		
	85					Titlul XXI PLATI EFECTUATE IN ANII PRECEDENTI SI RECUPERATE IN ANUL CURENT				-19.640	-20.415	-20.415	-20.415		
	85	01				Plati efectuate in anii precedenti si recuperate in anul curent				-19.640	-20.415	-20.415	-20.415		
	85	01	01			Plati efectuate in anii precedenti si recuperate in anul curent (SF)				-19.640	-20.415	-20.415	-20.415		
5100	02					Partea I-a SERVICII PUBLICE GENERALE			5.758.300	6.038.300	6.038.299	5.477.026	5.477.026		5.559.074
5102						AUTORITATI PUBLICE SI ACTIUNI EXTERNE			5.458.000	5.738.000	5.737.999	5.196.381	5.196.381		5.276.298
	01					CHELTUIELI CURENTE			5.458.000	5.743.650	5.743.650	5.202.032	5.202.032		5.276.298
	10					TITLUL I CHELTUIELI DE PERSONAL			4.750.000	4.752.000	4.752.000	4.671.547	4.671.547		4.722.979
	10	01				Cheltuieli salariale in bani			4.580.000	4.582.000	4.582.000	4.513.601	4.513.601		4.563.367
	10	01	01			Salarii de baza			4.194.000	4.194.000	4.194.000	4.161.965	4.161.965		4.194.906
	10	01	12			Indemnizatii platite unor persoane din afara unitatii			200.000	202.000	202.000	200.335	200.335		202.029
	10	01	13			Drepturi de delegare			3.000	3.000	3.000	700	700		700
	10	01	17			Indemnizatii de hrana			160.000	160.000	160.000	138.997	138.997		138.948
	10	01	30			Alte drepturi salariale in bani			23.000	23.000	23.000	11.604	11.604		26.784
	10	02				Cheltuieli salariale in natura			65.000	65.000	65.000	57.180	57.180		57.180
	10	02	06			Vouchere de vacanta			65.000	65.000	65.000	57.180	57.180		57.180
	10	03				Contributii			105.000	105.000	105.000	100.766	100.766		102.432
	10	03	07			Contributia asiguratorie pentru munca			105.000	105.000	105.000	100.766	100.766		102.432
	20					TITLUL II BUNURI SI SERVICII			668.000	921.650	921.650	468.409	468.409		491.243

Capi- tol	Sub- capi- tol	Pa- ra- graf	Gru- pa / Titlu	Ar- ti- col	Ali- ne- at	Denumire indicator	Credite de angajament		Credite bugetare		Angajamente bugetare	Angajamente legale	Plati efectuate	Angajamente legale de platit	Cheltuieli efective
							initiale	definitive	initiale	definitive					
A						B	1	2	3	4	5	6	7	8=6-7	9
			20	01		Bunuri si servicii			503.000	756.650	756.650	412.114	412.114		427.374
			20	01	01	Furnituri de birou			25.000	25.000	25.000	20.621	20.621		22.255
			20	01	02	Materiale pentru curatenie			8.000	8.000	8.000	2.419	2.419		2.784
			20	01	03	Incalzit, iluminat si forta motrica			110.000	291.000	291.000	59.690	59.690		56.038
			20	01	04	Apa, canal si salubritate			10.000	20.000	20.000	9.693	9.693		10.932
			20	01	05	Carburanti si lubrifianti			15.000	15.000	15.000				14.035
			20	01	06	Piese de schimb			5.000	5.000	5.000	4.993	4.993		4.993
			20	01	08	Posta, telecomunicatii, radio, tv, internet			75.000	75.000	75.000	67.046	67.046		67.250
			20	01	09	Materiale si prestari de servicii cu caracter functional			35.000	35.000	35.000	16.605	16.605		16.301
			20	01	30	Alte bunuri si servicii pentru intretinere si functionare			220.000	282.650	282.650	231.047	231.047		232.786
			20	02		Reparatii curente			50.000	50.000	50.000				
			20	04		Medicamente si materiale sanitare			2.000	2.000	2.000				
			20	04	02	Materiale sanitare			1.000	1.000	1.000				
			20	04	04	Dezinfectanti			1.000	1.000	1.000				
			20	05		Bunuri de natura obiectelor de inventar			40.000	40.000	40.000	8.862	8.862		15.936
			20	05	30	Alte obiecte de inventar			40.000	40.000	40.000	8.862	8.862		15.936
			20	06		Deplasari, detasari, transferari			8.000	8.000	8.000	5.891	5.891		5.891
			20	06	01	Deplasari interne, detasari, transferari			8.000	8.000	8.000	5.891	5.891		5.891
			20	13		Pregatire profesionala			20.000	20.000	20.000	4.246	4.246		4.246
			20	14		Protectia muncii			5.000	5.000	5.000	2.690	2.690		2.690
			20	30		Alte cheltuieli			40.000	40.000	40.000	34.606	34.606		35.106
			20	30	30	Alte cheltuieli cu bunuri si servicii			40.000	40.000	40.000	34.606	34.606		35.106
			59			TITLUL XI ALTE CHELTUIELI			40.000	70.000	70.000	62.076	62.076		62.076

Capi- tol	Sub- capi- tol	Pa- ra- graf	Gru- pa / Titlu	Ar- ti- col	Ali- ne- at	Denumire indicator	Credite de angajament		Credite bugetare		Angajamente bugetare	Angajamente legale	Plati efectuate	Angajamente legale de platit	Cheltuieli efective
							initiale	definitive	initiale	definitive					
A						B	1	2	3	4	5	6	7	8=6-7	9
			59	40		Sume aferente persoanelor cu handicap neincadrate			40.000	70.000	70.000	62.076	62.076		62.076
			84			PLATI EFECTUATE IN ANII PRECEDENTI SI RECUPERATE IN ANUL CURENT				-5.650	-5.651	-5.651	-5.651		
			85			Titlul XXI PLATI EFECTUATE IN ANII PRECEDENTI SI RECUPERATE IN ANUL CURENT				-5.650	-5.651	-5.651	-5.651		
			85	01		Plati efectuate in anii precedenti si recuperate in anul curent				-5.650	-5.651	-5.651	-5.651		
			85	01	01	Plati efectuate in anii precedenti si recuperate in anul curent (SF)				-5.650	-5.651	-5.651	-5.651		
5402						ALTE SERVICII PUBLICE GENERALE			300.300	300.300	300.300	280.645	280.645		282.776
			01			CHELTUIELI CURENTE			300.300	300.300	300.300	280.645	280.645		282.776
			10			TITLUL I CHELTUIELI DE PERSONAL			292.000	292.000	292.000	277.519	277.519		279.496
			10	01		Cheltuieli salariale in bani			280.250	280.250	280.250	267.164	267.164		269.099
			10	01	01	Salarii de baza			271.450	271.450	271.450	259.490	259.490		261.469
			10	01	13	Drepturi de delegare			500	500	500				
			10	01	17	Indemnizatii de hrana			8.300	8.300	8.300	7.674	7.674		7.630
			10	02		Cheltuieli salariale in natura			4.350	4.350	4.350	4.350	4.350		4.350
			10	02	06	Vouchere de vacanta			4.350	4.350	4.350	4.350	4.350		4.350
			10	03		Contributii			7.400	7.400	7.400	6.005	6.005		6.047
			10	03	07	Contributia asiguratorie pentru munca			7.400	7.400	7.400	6.005	6.005		6.047
			20			TITLUL II BUNURI SI SERVICII			8.300	8.300	8.300	3.126	3.126		3.280
			20	01		Bunuri si servicii			4.100	4.100	4.100	3.011	3.011		3.011
			20	01	08	Posta, telecomunicatii, radio, tv, internet			3.000	3.000	3.000	2.825	2.825		2.825

Capi- tol	Sub- capi- tol	Pa- ra- graf	Gru- pa / Titlu	Ar- ti- col	Ali- ne- at	Denumire indicator	Credite de angajament		Credite bugetare		Angajamente bugetare	Angajamente legale	Plati efectuate	Angajamente legale de platit	Cheltuieli efective
							initiale	definitive	initiale	definitive					
A						B	1	2	3	4	5	6	7	8=6-7	9
			20	01	30	Alte bunuri si servicii pentru intretinere si functionare			1.100	1.100	1.100	186	186		186
			20	04		Medicamente si materiale sanitare			1.000	1.000	1.000				
			20	04	04	Dezinfectanti			1.000	1.000	1.000				
			20	05		Bunuri de natura obiectelor de inventar			2.200	2.200	2.200				154
			20	05	30	Alte obiecte de inventar			2.200	2.200	2.200				154
			20	06		Deplasari, detasari, transferari			1.000	1.000	1.000	115	115		115
			20	06	01	Deplasari interne, detasari, transferari			1.000	1.000	1.000	115	115		115
6000	02					Partea II-a APARARE, ORDINE PUBLICA SI SIGURANTA NATIONALA			527.100	547.100	547.100	464.211	464.211		460.752
6102						ORDINE PUBLICA SI SIGURANTA NATIONALA			527.100	547.100	547.100	464.211	464.211		460.752
					01	CHELTUIELI CURENTE			527.100	547.100	547.100	464.211	464.211		460.752
					20	TITLUL II BUNURI SI SERVICII			527.100	547.100	547.100	464.211	464.211		460.752
			20	01		Bunuri si servicii			482.100	496.000	496.000	459.312	459.312		459.312
			20	01	08	Posta, telecomunicatii, radio, tv, internet			100	100	100	61	61		61
			20	01	09	Materiale si prestari de servicii cu caracter functional			407.500	421.400	421.400	409.730	409.730		409.730
			20	01	30	Alte bunuri si servicii pentru intretinere si functionare			74.500	74.500	74.500	49.521	49.521		49.521
			20	02		Reparatii curente			20.000	20.000	20.000				
			20	05		Bunuri de natura obiectelor de inventar			25.000	25.000	25.000	3.848	3.848		3.848
			20	05	01	Uniforjne si echipament			12.800	12.800	12.800				
			20	05	30	Alte obiecte de inventar			12.200	12.200	12.200	3.848	3.848		3.848
			20	30		Alte cheltuieli			6.100	6.100	6.100	1.051	1.051		1.051
			20	30	30	Alte cheltuieli cu bunuri si servicii			6.100	6.100	6.100	1.051	1.051		1.051

Capi- tol	Sub- capi- tol	Pa- ra- graf	Gru- pa / Titlu	Ar- ti- col	Ali- ne- at	Denumire indicator	Credite de angajament		Credite bugetare		Angajamente bugetare	Angajamente legale	Plati efectuate	Angajamente legale de platit	Cheltuieli efective
							initiale	definitive	initiale	definitive					
A						B	1	2	3	4	5	6	7	8=6-7	9
6500	02					Partea III-a CHELTUIELI SOCIAL-CULTURALE			8.403.600	9.080.870	9.080.119	7.028.458	7.028.458		7.174.600
6502						INVATAMANT			3.118.200	2.910.340	2.909.595	2.297.377	2.297.377		2.335.410
		01				CHELTUIELI CURENTE			3.118.200	2.910.340	2.910.340	2.298.122	2.298.122		2.335.410
		10				TITLUL I CHELTUIELI DE PERSONAL			118.200	152.200	152.200	147.677	147.677		158.825
		10	01			Cheltuieli salariale in bani			116.800	150.500	150.500	146.078	146.078		156.981
		10	01	11		Fond aferent platii cu ora			61.800	72.000	72.000	71.078	71.078		81.981
		10	01	15		Alocatii pentru transportul la si de la locul de munca			55.000	78.500	78.500	75.000	75.000		75.000
		10	03			Contributii			1.400	1.700	1.700	1.599	1.599		1.844
		10	03	07		Contributia asiguratorie pentru munca			1.400	1.700	1.700	1.599	1.599		1.844
		20				TITLUL II BUNURI SI SERVICII			2.188.000	2.154.000	2.154.000	1.750.828	1.750.828		1.776.967
		20	01			Bunuri si servicii			1.446.000	1.391.400	1.391.400	1.115.147	1.115.147		1.120.779
		20	01	01		Furnituri de birou			22.000	31.000	31.000	30.655	30.655		40.625
		20	01	02		Materiale pentru curatenie			40.000	44.000	44.000	43.825	43.825		43.210
		20	01	03		Incalzit, iluminat si forta motrica			993.000	836.400	836.400	634.421	634.421		634.898
		20	01	04		Apa, canal si salubritate			75.000	75.000	75.000	59.963	59.963		59.486
		20	01	05		Carburanti si lubrifianti			60.000	60.000	60.000	60.000	60.000		63.610
		20	01	06		Piese de schimb			12.000	12.000	12.000	10.750	10.750		9.150
		20	01	07		Transport			15.000	6.000	6.000	5.880	5.880		5.880
		20	01	08		Posta, telecomunicatii, radio, tv, internet			40.000	40.000	40.000	30.495	30.495		30.495
		20	01	09		Materiale si prestari de servicii cu caracter functional			40.000	40.000	40.000	35.941	35.941		23.467
		20	01	30		Alte bunuri si servicii pentru intretinere si functionare			193.000	247.000	247.000	203.217	203.217		209.958
		20	02			Reparatii curente			584.000	604.000	604.000	499.851	499.851		499.852

Capi- tol	Sub- capi- tol	Pa- ra- graf	Gru- pa / Titlu	Ar- ti- col	Ali- ne- at	Denumire indicator	Credite de angajament		Credite bugetare		Angajamente bugetare	Angajamente legale	Plati efectuate	Angajamente legale de platit	Cheltuieli efective
							initiale	definitive	initiale	definitive					
A						B	1	2	3	4	5	6	7	8=6-7	9
			20	04		Medicamente si materiale sanitare			10.000	10.000	10.000	5.274	5.274		7.004
			20	04	01	Medicamente			2.000	2.000	2.000	857	857		857
			20	04	02	Materiale sanitare			4.000	2.000	2.000	1.491	1.491		1.679
			20	04	04	Dezinfectanti			4.000	6.000	6.000	2.926	2.926		4.468
			20	05		Bunuri de natura obiectelor de inventar			50.000	50.000	50.000	44.638	44.638		67.453
			20	05	30	Alte obiecte de inventar			50.000	50.000	50.000	44.638	44.638		67.453
			20	06		Deplasari, detasari, transferari			14.000	15.000	15.000	11.101	11.101		11.101
			20	06	01	Deplasari interne, detasari, transferari			14.000	15.000	15.000	11.101	11.101		11.101
			20	11		Carti, publicatii si materiale documentare			7.000	7.000	7.000	4.039	4.039		
			20	13		Pregatire profesionala			20.000	19.000	19.000	15.128	15.128		15.128
			20	14		Protectia muncii			17.000	17.000	17.000	15.100	15.100		15.100
			20	30		Alte cheltuieli			40.000	40.600	40.600	40.550	40.550		40.550
			20	30	30	Alte cheltuieli cu bunuri si servicii			40.000	40.600	40.600	40.550	40.550		40.550
			57			TITLUL VIII ASISTENTA SOCIALA			312.000	330.000	330.000	125.479	125.479		125.480
			57	02		Ajutoare sociale			312.000	330.000	330.000	125.479	125.479		125.480
			57	02	01	Ajutoare sociale in numerar			154.000	172.000	172.000	112.110	112.110		112.111
			57	02	03	Tichiete de cresa si tichete sociale pentru gradinita			158.000	158.000	158.000	13.369	13.369		13.369
			59			TITLUL XI ALTE CHELTUIELI			500.000	274.140	274.140	274.138	274.138		274.138
			59	01		Burse			500.000	274.140	274.140	274.138	274.138		274.138
			84	01		PLATI EFECTUATE IN ANII PRECEDENTI SI RECUPERATE IN ANUL CURENT					-745	-745	-745		
			84	01		TITLUL XXI PLATI EFECTUATE IN ANII PRECEDENTI SI RECUPERATE IN ANUL CURENT					-745	-745	-745		

Capi- tol	Sub- capi- tol	Pa- ra- graf	Gru- pa / Titlu	Ar- ti- col	Ali- ne- at	Denumire indicator	Credite de angajament		Credite bugetare		Angajamente bugetare	Angajamente legale	Plati efectuate	Angajamente legale de platit	Cheltuieli efective
							initiale	definitive	initiale	definitive					
A						B	1	2	3	4	5	6	7	8=6-7	9
			85	01		Plati efectuate in anii precedenti si recuperate in anul curent					-745	-745	-745		
			85	01	01	Plati efectuate in anii precedenti si recuperate in anul curent (SF)					-745	-745	-745		
6602						SANATATE			554.800	658.600	658.594	437.344	437.344		438.898
			01			CHELTUIELI CURENTE			554.800	658.710	658.710	437.460	437.460		438.898
			10			TITLUL I CHELTUIELI DE PERSONAL			176.000	176.000	176.000	161.697	161.697		158.161
			10	01		Cheltuieli salariale in bani			172.400	172.400	172.400	158.213	158.213		154.658
			10	01	01	Salarii de baza			164.600	164.600	164.600	151.179	151.179		147.564
			10	01	17	Indemnizatii de hrana			7.800	7.800	7.800	7.034	7.034		7.094
			10	03		Contributii			3.600	3.600	3.600	3.484	3.484		3.503
			10	03	07	Contributia asiguratorie pentru munca			3.600	3.600	3.600	3.484	3.484		3.503
			20			TITLUL II BUNURI SI SERVICII			78.800	142.710	142.710	65.328	65.328		70.302
			20	01		Bunuri si servicii			45.500	51.910	51.910	31.648	31.648		31.235
			20	01	02	Materiale pentru curatenie			2.400	2.400	2.400				
			20	01	03	Incalzit, iluminat si forta motrica			25.100	31.210	31.210	25.991	25.991		25.226
			20	01	04	Apa, canal si salubritate			500	800	800	616	616		790
			20	01	08	Posta, telecomunicatii, radio, tv, internet			900	900	900	706	706		706
			20	01	09	Materiale si prestari de servicii cu caracter functional			3.000	3.000	3.000	1.491	1.491		1.626
			20	01	30	Alte bunuri si servicii pentru intretinere si functionare			13.600	13.600	13.600	2.844	2.844		2.887
			20	02		Reparatii curente			7.000	7.000	7.000				
			20	04		Medicamente si materiale sanitare			10.300	10.300	10.300				
			20	04	01	Medicamente			5.000	5.000	5.000				

Capi- tol	Sub- capi- tol	Pa- ra- graf	Gru- pa / Titlu	Ar- ti- col	Ali- ne- at	Denumire indicator	Credite de angajament		Credite bugetare		Angajamente bugetare	Angajamente legale	Plati efectuate	Angajamente legale de platit	Cheltuieli efective
							initiale	definitive	initiale	definitive					
A						B	1	2	3	4	5	6	7	8=6-7	9
			20	04	02	Materiale sanitare			3.800	3.800	3.800				
			20	04	04	Dezinfectanti			1.500	1.500	1.500				
			20	05		Bunuri de natura obiectelor de inventar			13.500	13.500	13.500				5.367
			20	05	30	Alte obiecte de inventar			13.500	13.500	13.500				5.367
			20	12		Consultanta si expertiza				32.500	32.500	32.353	32.353		32.353
			20	25		Cheltuieli judiciare si extrajudiciare derivate din actiuni in reprezentarea intereselor statului, potrivit dispozitiilor legale				25.000	25.000				
			20	30		Alte cheltuieli			2.500	2.500	2.500	1.327	1.327		1.347
			20	30	30	Alte cheltuieli cu bunuri si servicii			2.500	2.500	2.500	1.327	1.327		1.347
			51			TITLUL VI TRANSFERURI INTRE UNITATI ALE ADMINISTRATIEI PUBLICE			300.000	340.000	340.000	210.435	210.435		210.435
			51	01		Transferuri curente			300.000	340.000	340.000	210.435	210.435		210.435
			51	01	46	Transferuri din bugetele locale pentru finantarea cheltuielilor curente din domeniul sanatatii			300.000	340.000	340.000	210.435	210.435		210.435
			84			PLATI EFECTUATE IN ANII PRECEDENTI SI RECUPERATE IN ANUL CURENT				-110	-116	-116	-116		
			85			Titlul XXI PLATI EFECTUATE IN ANII PRECEDENTI SI RECUPERATE IN ANUL CURENT				-110	-116	-116	-116		
			85	01		Plati efectuate in anii precedenti si recuperate in anul curent				-110	-116	-116	-116		
			85	01	01	Plati efectuate in anii precedenti si recuperate in anul curent (SF)				-110	-116	-116	-116		

Capi- tol	Sub- capi- tol	Pa- ra- graf	Gru- pa / Titlu	Ar- ti- col	Ali- ne- at	Denumire indicator	Credite de angajament		Credite bugetare		Angajamente bugetare	Angajamente legale	Plati efectuate	Angajamente legale de platit	Cheltuieli efective
							initiale	definitive	initiale	definitive					
A						B	1	2	3	4	5	6	7	8=6-7	9
6702						CULTURA, RECREERE SI RELIGIE			2.364.600	2.678.400	2.678.400	1.735.138	1.735.138		1.786.383
	01					CHELTUIELI CURENTE			2.364.600	2.678.400	2.678.400	1.735.138	1.735.138		1.786.383
	20					TITLUL II BUNURI SI SERVICII			1.238.600	1.552.400	1.552.400	975.090	975.090		1.026.335
	20	01				Bunuri si servicii			1.142.600	1.456.400	1.456.400	949.986	949.986		1.012.707
	20	01	03			Incalzit, iluminat si forta motrica			10.000	10.000	10.000	4.757	4.757		4.768
	20	01	04			Apa, canal si salubritate			15.000	15.000	15.000	6.289	6.289		6.485
	20	01	05			Carburanti si lubrifianti									247
	20	01	08			Posta, telecomunicatii, radio, tv, internet			2.100	2.100	2.100	2.088	2.088		2.088
	20	01	09			Materiale si prestari de servicii cu caracter functional			620.000	870.000	870.000	613.715	613.715		659.486
	20	01	30			Alte bunuri si servicii pentru intretinere si functionare			495.500	559.300	559.300	323.137	323.137		339.633
	20	05				Bunuri de natura obiectelor de inventar			96.000	96.000	96.000	25.104	25.104		13.628
	20	05	30			Alte obiecte de inventar			96.000	96.000	96.000	25.104	25.104		13.628
	51					TITLUL VI TRANSFERURI INTRE UNITATI ALE ADMINISTRATIEI PUBLICE			1.093.000	1.093.000	1.093.000	727.048	727.048		727.048
	51	01				Transferuri curente			1.093.000	1.093.000	1.093.000	727.048	727.048		727.048
	51	01	01			Transferuri catre institutiile publice			1.093.000	1.093.000	1.093.000	727.048	727.048		727.048
	59					TITLUL XI ALTE CHELTUIELI			33.000	33.000	33.000	33.000	33.000		33.000
	59	12				Sustinerea cultelor			33.000	33.000	33.000	33.000	33.000		33.000
6802						ASIGURARI SI ASISTENTA SOCIALA			2.366.000	2.833.530	2.833.530	2.558.599	2.558.599		2.613.909
	01					CHELTUIELI CURENTE			2.366.000	2.833.530	2.833.530	2.558.599	2.558.599		2.613.909
						TITLUL I CHELTUIELI DE PERSONAL	1.895.000	2.036.500	1.895.000	2.036.500	2.036.500	1.849.849	1.849.849		1.880.962
			10	01		Cheltuieli salariale in bani	1.759.600	1.931.600	1.759.600	1.931.600	1.931.600	1.753.982	1.753.982		1.784.505
			10	01	01	Salarii de baza	1.618.500	1.759.500	1.618.500	1.759.500	1.759.500	1.596.968	1.596.968		1.626.315

Capi- tol	Sub- capi- tol	Pa- ra- graf	Gru- pa / Titlu	Ar- ti- col	Ali- ne- at	Denumire indicator	Credite de angajament		Credite bugetare		Angajamente bugetare	Angajamente legale	Plati efectuate	Angajamente legale de platit	Cheltuieli efective
							initiale	definitive	initiale	definitive					
A						B	1	2	3	4	5	6	7	8=6-7	9
			10	01	17	Indemnizatii de hrana			172.100	172.100	172.100	157.014	157.014		158.190
			10	02		Cheltuieli salariale in natura			60.900	60.900	60.900	57.379	57.379		57.379
			10	02	06	Vouchere de vacanta			60.900	60.900	60.900	57.379	57.379		57.379
			10	03		Contributii			43.500	44.000	44.000	38.488	38.488		39.078
			10	03	07	Contributia asiguratorie pentru munca			43.500	44.000	44.000	38.488	38.488		39.078
			20			TITLUL II BUNURI SI SERVICII			5.000	5.000	5.000	3.825	3.825		3.825
			20	14		Protectia muncii			5.000	5.000	5.000	3.825	3.825		3.825
			57			TITLUL VIII ASISTENTA SOCIALA			466.000	792.030	792.030	704.925	704.925		729.122
			57	02		Ajutoare sociale			466.000	792.030	792.030	704.925	704.925		729.122
			57	02	01	Ajutoare sociale in numerar			438.000	770.430	770.430	684.925	684.925		709.122
			57	02	04	Tichete cadou acordate pentru cheltuieli sociale			28.000	21.600	21.600	20.000	20.000		20.000
7000	02					Partea IV-a SERVICII SI DEZVOLTARE PUBLICA, LOCUINTE, MEDIU SI APE			2.224.700	3.593.790	3.593.767	1.712.348	1.712.348		1.803.871
7002						LOCUINTE, SERVICII SI DEZVOLTARE PUBLICA			921.700	1.030.370	1.030.347	494.650	494.650		474.273
			01			CHELTUIELI CURENTE			921.700	1.044.250	1.044.250	508.553	508.553		474.273
			20			TITLUL II BUNURI SI SERVICII			921.700	1.044.250	1.044.250	508.553	508.553		474.273
			20	01		Bunuri si servicii			562.700	672.280	672.280	460.011	460.011		422.493
			20	01	02	Materiale pentru curatenie			2.000	2.000	2.000				
			20	01	03	Incalzit, iluminat si forta motrica			124.000	248.580	248.580	162.739	162.739		151.864
			20	01	04	Apa, canal si salubritate			4.000	4.000	4.000	2.110	2.110		2.142
			20	01	09	Materiale si prestari de servicii cu caracter functional			50.000	50.000	50.000	44.012	44.012		47.662
			20	01	30	Alte bunuri si servicii pentru intretinere si functionare			382.700	367.700	367.700	254.150	254.150		220.825
			20	02		Reparatii curente			278.000	278.000	278.000				

Capi- tol	Sub- capi- tol	Pa- ra- graf	Gru- pa / Titlu	Ar- ti- col	Ali- ne- at	Denumire indicator	Credite de angajament		Credite bugetare		Angajamente bugetare	Angajamente legale	Plati efectuate	Angajamente legale de platit	Cheltuieli efective
							initiale	definitive	initiale	definitive					
A						B	1	2	3	4	5	6	7	8=6-7	9
			20	05		Bunuri de natura obiectelor de inventar			10.000	10.000	10.000				3.238
			20	05	30	Alte obiecte de inventar			10.000	10.000	10.000				3.238
			20	12		Consultanta si expertiza			6.000	6.000	6.000				
			20	25		Cheltuieli judiciare si extrajudiciare derivate din actiuni in reprezentarea intereselor statului, potrivit dispozitiilor legale			30.000	30.000	30.000	4.139	4.139		4.139
			20	30		Alte cheltuieli			35.000	47.970	47.970	44.403	44.403		44.403
			20	30	30	Alte cheltuieli cu bunuri si servicii			35.000	47.970	47.970	44.403	44.403		44.403
			84			PLATI EFECTUATE IN ANII PRECEDENTI SI RECUPERATE IN ANUL CURENT				-13.880	-13.903	-13.903	-13.903		
			85			Titlul XXI PLATI EFECTUATE IN ANII PRECEDENTI SI RECUPERATE IN ANUL CURENT				-13.880	-13.903	-13.903	-13.903		
			85	01		Plati efectuate in anii precedenti si recuperate in anul curent				-13.880	-13.903	-13.903	-13.903		
			85	01	01	Plati efectuate in anii precedenti si recuperate in anul curent (SF)				-13.880	-13.903	-13.903	-13.903		
7402						PROTECTIA MEDIULUI			1.303.000	2.563.420	2.563.420	1.217.698	1.217.698		1.329.598
			01			CHELTUIELI CURENTE			1.303.000	2.563.420	2.563.420	1.217.698	1.217.698		1.329.598
			20			TITLUL II BUNURI SI SERVICII			1.303.000	2.413.420	2.413.420	1.217.698	1.217.698		1.329.598
			20	01		Bunuri si servicii			1.166.000	2.216.420	2.216.420	1.099.339	1.099.339		1.139.946
			20	01	03	Incalzit, iluminat si forta motrica			4.500	4.500	4.500	850	850		
			20	01	04	Apa, canal si salubritate			672.000	1.254.420	1.254.420	758.899	758.899		758.899
			20	01	09	Materiale si prestari de servicii cu caracter functional			470.000	941.000	941.000	337.095	337.095		381.047

Capi- tol	Sub- capi- tol	Pa- ra- graf	Gru- pa / Titlu	Ar- ti- col	Ali- ne- at	Denumire indicator	Credite de angajament		Credite bugetare		Angajamente bugetare	Angajamente legale	Plati efectuate	Angajamente legale de platit	Cheltuieli efective
							initiale	definitive	initiale	definitive					
A						B	1	2	3	4	5	6	7	8=6-7	9
			20	01	30	Alte bunuri si servicii pentru intretinere si functionare			19.500	19.500	19.500	2.495	2.495		
			20	02		Reparatii curente			12.000	12.000	12.000				
			20	05		Bunuri de natura obiectelor de inventar			25.000	25.000	25.000	24.579	24.579		95.872
			20	05	30	Alte obiecte de inventar			25.000	25.000	25.000	24.579	24.579		95.872
			20	30		Alte cheltuieli			100.000	160.000	160.000	93.780	93.780		93.780
			20	30	30	Alte cheltuieli cu bunuri si servicii			100.000	160.000	160.000	93.780	93.780		93.780
			55			TITLUL VII ALTE TRANSFERURI				150.000	150.000				
			55	01		A. Transferuri interne				150.000	150.000				
			55	01	84	Sume reprezentand stimulentele pentru casarea autovehiculelor uzate				150.000	150.000				
8000	02					Partea V-a ACTIUNI ECONOMICE			152.000	232.000	232.000	132.446	132.446		132.446
8402						TRANSPORTURI			152.000	232.000	232.000	132.446	132.446		132.446
			01			CHELTUIELI CURENTE			152.000	232.000	232.000	132.446	132.446		132.446
			20			TITLUL II BUNURI SI SERVICII			70.000	150.000	150.000	51.141	51.141		51.141
			20	01		Bunuri si servicii			70.000	70.000	70.000	21.146	21.146		21.146
			20	01	30	Alte bunuri si servicii pentru intretinere si functionare			70.000	70.000	70.000	21.146	21.146		21.146
			20	02		Reparatii curente				80.000	80.000	29.995	29.995		29.995
			40			TITLUL IV SUBVENTII			82.000	82.000	82.000	81.305	81.305		81.305
			40	03		Subventii pentru acoperirea diferentelor de pret si tarif			82.000	82.000	82.000	81.305	81.305		81.305
9902	96					excedent/deficit sect funct							8.055.001		

Conducatorul institutiei,


Conducatorul institutiei,

Conducatorul compartimentului

Conducatorul compartimentului

financiar-contabil

INACHE ANCIU



Capi- tol	Sub- capi- tol	Pa- ra- graf	Gru- pa / Titlu	Ar- ti- col	Ali- ne- at	Denumire indicator	Credite de angajament		Credite bugetare		Angajamente bugetare	Angajamente legale	Plati efectuate	Angajamente legale de platit	Cheltuieli efective
							initiale	definitive	initiale	definitive					
A						B	1	2	3	4	5	6	7	8=6-7	9
						DIN SUMELE AFERENTE COMPONENTEI DE IMPRUMUT A PNRR				19.366.750	19.366.750	191.810	191.810		28.437
			61	01		Fonduri din imprumut rambursabil				16.277.660	16.277.660	161.185	161.185		23.897
			61	03		Sume aferente TVA				3.089.090	3.089.090	30.625	30.625		4.540
			70			CHELTUIELI DE CAPITAL			99.380	815.380	815.380	40.000	40.000		2.148.484
			71			TITLUL XV ACTIVE NEFINANCIARE			99.380	815.380	815.380	40.000	40.000		2.148.484
			71	01		Active fixe			99.380	815.380	815.380	40.000	40.000		2.148.484
			71	01	01	Constructii			8.550	574.550	574.550	20.000	20.000		2.046.867
			71	01	02	Masini, echipamente si mijloace de transport									19.802
			71	01	03	Mobilier, aparatura birotica si alte active corporale			25.000	25.000	25.000				61.815
			71	01	30	Alte active fixe (inclusiv reparatii capitale)			65.830	215.830	215.830	20.000	20.000		20.000
			84			PLATI EFECTUATE IN ANII PRECEDENTI SI RECUPERATE IN ANUL CURENT				-160.650	-160.650	-160.650	-160.650		
			85			Titlul XXI PLATI EFECTUATE IN ANII PRECEDENTI SI RECUPERATE IN ANUL CURENT				-160.650	-160.650	-160.650	-160.650		
			85	01		Plati efectuate in anii precedenti si recuperate in anul curent				-160.650	-160.650	-160.650	-160.650		
			85	01	02	Plati efectuate in anii precedenti si recuperate in anul curent (SD)				-160.650	-160.650	-160.650	-160.650		
			6602			SAANATATE			2.691.030	33.178.810	33.119.310	137.071	137.071		53.126
			01			CHELTUIELI CURENTE			2.500.000	30.708.780	30.708.780	160.650	160.650		
			51			TITLUL VI TRANSFERURI INTRE UNITATILE									

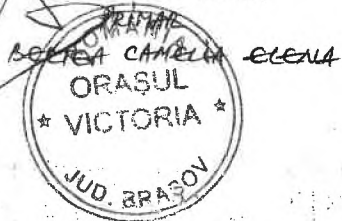
Capi- tol	Sub- capi- tol	Pa- ra- graf	Gru- pa / Titlu	Ar- ti- col	Ali- ne- at	Denumire indicator	Credite de angajament		Credite bugetare		Angajamente bugetare	Angajamente legale	Plati efectuate	Angajamente legale de platit	Cheltuieli efective
							initiale	definitive	initiale	definitive					
A						B	1	2	3	4	5	6	7	8=6-7	9
						(inclusiv reparatii capitale)				30.000	30.000				
			84			PLATI EFECTUATE IN ANII PRECEDENTI SI RECUPERATE IN ANUL CURENT					-59.500	-59.500	-59.500		
			85			Titlul XXI PLATI EFECTUATE IN ANII PRECEDENTI SI RECUPERATE IN ANUL CURENT					-59.500	-59.500	-59.500		
			85	01		Plati efectuate in anii precedenti si recuperate in anul curent					-59.500	-59.500	-59.500		
			85	01	02	Plati efectuate in anii precedenti si recuperate in anul curent (SD)					-59.500	-59.500	-59.500		
6702			01			CULTURA, RECREERE SI RELIGIE			359.190	10.310.640	10.310.640	317.197	317.197		302.062
			01			CHELTUIELI CURENTE			29.000	9.411.200	9.411.200	308.913	308.913		27.713
			51			TITLUL VI TRANSFERURI INTRE UNITATI ALE ADMINISTRATIEI PUBLICE			29.000	29.000	29.000	27.713	27.713		27.713
			51	02		Transferuri de capital			29.000	29.000	29.000	27.713	27.713		27.713
			51	02	29	Alte transferuri de capital catre instituti publice			29.000	29.000	29.000	27.713	27.713		27.713
			61			Titlul XIII PROIECTE CU FINANTARE DIN SUMELE AFERENTE COMPONENTEI DE IMPRUMUT A PNRR				9.382.200	9.382.200	281.200	281.200		
			61	01		Fonduri din imprumut rambursabil				7.884.200	7.884.200	236.303	236.303		
			61	03		Sume aferente TVA				1.498.000	1.498.000	44.897	44.897		
			70			CHELTUIELI DE CAPITAL			330.190	966.440	966.440	75.284	75.284		274.349
			71			TITLUL XV ACTIVE NEFINANCIARE			330.190	966.440	966.440	75.284	75.284		274.349
			71	01		Active fixe			330.190	966.440	966.440	75.284	75.284		274.349
			71	01	01	Constructii			240.000	521.900	521.900	12.300	12.300		

Capi- tol	Sub- capi- tol	Pa- ra- graf	Gru- pa / Titlu	Ar- ti- col	Ali- ne- at	Denumire indicator	Credite de angajament		Credite bugetare		Angajamente bugetare	Angajamente legale	Plati efectuate	Angajamente legale de platit	Cheltuieli efective
							initiale	definitive	initiale	definitive					
A						B	1	2	3	4	5	6	7	8=6-7	9
			71	01	02	Masini, echipamente si mijloace de transport			25.000	25.000	25.000	13.530	13.530		65.710
			71	01	03	Mobilier, aparatura birotica si alte active corporale			50.000	150.000	150.000	49.454	49.454		188.718
			71	01	30	Alte active fixe (inclusiv reparatii capitale)			15.190	269.540	269.540				19.921
			84			PLATI EFECTUATE IN ANII PRECEDENTI SI RECUPERATE IN ANUL CURENT				-67.000	-67.000	-67.000	-67.000		
			85			Titlul XXI PLATI EFECTUATE IN ANII PRECEDENTI SI RECUPERATE IN ANUL CURENT				-67.000	-67.000	-67.000	-67.000		
			85	01		Plati efectuate in anii precedenti si recuperate in anul curent				-67.000	-67.000	-67.000	-67.000		
			85	01	02	Plati efectuate in anii precedenti si recuperate in anul curent (SD)				-67.000	-67.000	-67.000	-67.000		
6802						ASIGURARI SI ASISTENTA SOCIALA									1.000
			70			CHELTUIELI DE CAPITAL									1.000
			71			TITLUL XV ACTIVE NEFINANCIARE									1.000
			71	01		Active fixe									1.000
			71	01	30	Alte active fixe (inclusiv reparatii capitale)									1.000
7000	02					Partea IV-a SERVICII SI DEZVOLTARE PUBLICA, LOCUINTE, MEDIU SI APE			42.718.730	43.914.230	43.914.230	1.614.092	1.614.092		136.662
7002						LOCUINTE, SERVICII SI DEZVOLTARE PUBLICA			42.142.230	41.329.680	41.578.680	1.567.481	1.567.481		50.689
				01		CHELTUIELI CURENTE			40.442.430	39.491.610	35.491.610	1.207.735	1.207.735		19.268
				55		TITLUL VII ALTE TRANSFERURI			5.000	5.000	5.000	1.477	1.477		1.477

Capi- tol	Sub- capi- tol	Pa- ra- graf	Gru- pa / Titlu	Ar- ti- col	Ali- ne- at	Denumire indicator	Credite de angajament		Credite bugetare		Angajamente bugetare	Angajamente legale	Plati efectuate	Angajamente legale de platit	Cheltuieli efective
							initiale	definitive	initiale	definitive					
A						B	1	2	3	4	5	6	7	8=6-7	9
						PRECEDENTI SI RECUPERATE IN ANUL CURENT									
85 01						Plati efectuate in anii precedenti si recuperate in anul curent				-35.400	-35.400	-35.400	-35.400		
85 01 02						Plati efectuate in anii precedenti si recuperate in anul curent (SD)				-35.400	-35.400	-35.400	-35.400		
7402						PROTECTIA MEDIULUI			576.500	2.335.550	2.335.550	46.611	46.611		85.973
01						CHELTUIELI CURENTE			61.500	1.946.550	1.946.550	42.720	42.720		42.720
55						TITLUL VII ALTE TRANSFERURI			61.500	61.500	61.500	42.720	42.720		42.720
55 01						A. Transferuri interne			61.500	61.500	61.500	42.720	42.720		42.720
55 01 42						Transferuri din bugetul local catre asociatiile de dezvoltare intercomuni- tate			61.500	61.500	61.500	42.720	42.720		42.720
61						Titlul XIII PROIECTE CU FINANTARE DIN SUMELE AFERENTE COMPONENTEI DE IMPRUMUT A PNRR				1.885.050	1.885.050				
61 01						Fonduri din imprumut rambursabil				1.584.080	1.584.080				
61 03						Sume aferente TVA				300.970	300.970				
70						CHELTUIELI DE CAPITAL			515.000	389.000	389.000	3.891	3.891		43.253
71						TITLUL XV ACTIVE NEFINANCIARE			515.000	389.000	389.000	3.891	3.891		43.253
71 01						Active fixe			515.000	389.000	389.000	3.891	3.891		43.253
71 01 01						Constructii			480.000	330.000	330.000	3.891	3.891		2.001
71 01 02						Masini, echipamente si mijloace de transport			25.000	25.000	25.000				41.252
71 01 03						Mobilier, aparatura birou si altele active corporale				4.000	4.000				

Capi- tol	Sub- capi- tol	Pa- ra- graf	Gru- pa / Titlu	Ar- ti- col	Ali- ne- at	Denumire indicator	Credite de angajament		Credite bugetare		Angajamente bugetare	Angajamente legale	Plati efectuate	Angajamente legale de platit	Cheltuieli efective
							initiale	definitive	initiale	definitive					
A						B	1	2	3	4	5	6	7	8=6-7	9
			71	01	30	Alte active fixe (inclusiv reparatii capitale)			10.000	30.000	30.000				
8000	02					Partea V-a ACTIUNI ECONOMICE			328.000	328.000	328.000	3.000	3.000		3.000
8402						TRANSPORTURI			320.000	320.000	320.000				
			70			CHELTUIELI DE CAPITAL			320.000	320.000	320.000				
			71			TITLUL XV ACTIVE NEFINANCIARE			320.000	320.000	320.000				
			71	01		Active fixe			320.000	320.000	320.000				
			71	01	01	Constructii			320.000	320.000	320.000				
8702						ALTE ACTIUNI ECONOMICE			8.000	8.000	8.000	3.000	3.000		3.000
			01			CHELTUIELI CURENTE			8.000	8.000	8.000	3.000	3.000		3.000
			55			TITLUL VII ALTE TRANSFERURI			8.000	8.000	8.000	3.000	3.000		3.000
			55	01		A. Transferuri interne			8.000	8.000	8.000	3.000	3.000		3.000
			55	01	42	Transferuri din bugetul local catre asociatiile de dezvoltare intercomuni- tare			8.000	8.000	8.000	3.000	3.000		3.000
9902	97					excedent/deficit sect dezv			-7.311.030	-11.484.300			-260.108		

Conducatorul institutiei,

Conducatorul compartimentului
financiar-contabil

INACHE ANCA

DETALIEREA CHELTUIELILOR

A65 - CAP 65.02 - INVATAMANT
LA DATA 31.12.2023 --- LICEUL TEORETIC I.C. DRAGUSANU

Rand	Denumirea indicatorilor	Cod indicator	Credite de angajament		Credite bugetare		Angajamente bugetare	Angajamente legale	Plati efectuate	Ang. Legale de platit	Cheltuieli efective
			initiale	definitive	initiale	definitive					
1	TOTAL CHELTUIELI (SECTIUNEA DE FUNCTIONARE+SECTIUNEA DE				1.675.200	1.512.760	1.512.015	1.303.924	1.303.924		1.333.439
2	SECTIUNEA DE FUNCTIONARE(01+79+85)				1.650.200	1.487.760	1.487.015	1.303.924	1.303.924		1.330.865
3	CHELTUIELI CURENTE(10+20+30+40+50+51SF+55SF+57	01			1.650.200	1.487.760	1.487.760	1.304.669	1.304.669		1.330.865
4	TITLUL I CHELTUIELI DE PERSONAL(cod 10.01 la 10.03)	10			99.200	119.700	119.700	118.677	118.677		129.825
5	Cheltuieli salariale in bani (cod 10.01.01 la 10.01.16+10.01.30)	1001			97.800	118.000	118.000	117.078	117.078		127.981
15	Fond aferent platii cu ora	100111			61.800	72.000	72.000	71.078	71.078		81.981
19	Alocatii ptr.transportul la si de la locul de munca	100115			36.000	46.000	46.000	46.000	46.000		46.000
32	Contributii (cod 10.03.01 la 10.03.08)	1003			1.400	1.700	1.700	1.599	1.599		1.844
39	Contributia asiguratorie pentru munca	100307			1.400	1.700	1.700	1.599	1.599		1.844
41	TITLUL II BUNURI SI SERVICII (cod 20.01 la 20.06+20.09 la 20.16+20.18 la	20			1.028.000	1.007.500	1.007.500	839.619	839.619		854.666
42	Bunuri si servicii (cod 20.01.01 la 20.01.09+20.01.30)	2001			638.000	631.900	631.900	560.859	560.859		583.115
43	Furnituri de birou	200101			12.000	14.000	14.000	13.659	13.659		23.211
44	Materiale pentru curatenie	200102			25.000	25.000	25.000	24.826	24.826		30.970
45	Incalzit, iluminat si forta motrica	200103			400.000	360.900	360.900	307.832	307.832		307.832
46	Apa, canal si salubritate	200104			50.000	50.000	50.000	43.921	43.921		43.921
47	Carburanti si lubrefiantix	200105			30.000	30.000	30.000	30.000	30.000		38.730
48	Piese de schimb	200106			6.000	4.000	4.000	3.240	3.240		3.240
50	Posta, telecomunicatii, radio, tv, internet	200108			25.000	25.000	25.000	19.972	19.972		19.972
51	Materiale si prestari de servicii cu caracter functional	200109			15.000	15.000	15.000	14.971	14.971		12.018
52	Alte bunuri si servicii pentru intretinere si functionare	200130			75.000	108.000	108.000	102.438	102.438		103.221

Rand	Denumirea indicatorilor	Cod indicator	Credite de angajament		Credite bugetare		Angajamente bugetare	Angajamente legale	Plati efectuate	Ang. Legale de platit	Cheltuieli efective
			initiale	definitive	initiale	definitive					
53	Reparatii curente	2002			350.000	335.000	335.000	242.166	242.166		242.167
57	Medicamente si materiale sanitare(cod 20.04.01 la 20.04.04)	2004			4.000	4.000	4.000	3.489	3.489		6.147
59	Materiale sanitare	200402			4.000	2.000	2.000	1.491	1.491		1.679
61	Dezinfectanti	200404				2.000	2.000	1.998	1.998		4.468
62	Bunuri de natura obiectelor de inventar (cod 20.05.01 la 20.05.03+20.05.30)	2005			10.000	10.000	10.000	9.868	9.868		
65	Alte obiecte de inventar	200530			10.000	10.000	10.000	9.868	9.868		
66	Deplasari, detasari, transferari (cod 20.06.01+20.06.02)	2006			8.000	9.000	9.000	7.703	7.703		7.703
67	Deplasari interne, detasari, transferari	200601			8.000	9.000	9.000	7.703	7.703		7.703
73	Pregatire profesionala	2013			10.000	9.000	9.000	7.384	7.384		7.384
74	Protectia muncii	2014			8.000	8.000	8.000	7.600	7.600		7.600
88	Alte cheltuieli (cod 20.30.01 la 20.30.04+20.30.06+20.30.07+20.30.09+20.30)	2030				600	600	550	550		550
96	Alte cheltuieli cu bunuri si servicii	203030				600	600	550	550		550
147	TITLUL IX ASISTENTA SOCIALA (cod 57.02)	57			88.000	106.000	106.000	91.813	91.813		91.814
148	Ajutoare sociale (cod 57.02.01 la 57.02.05)	5702			88.000	106.000	106.000	91.813	91.813		91.814
149	Ajutoare sociale in numerar	570201			88.000	106.000	106.000	91.813	91.813		91.814
154	TITLUL XI ALTE CHELTUIELI (cod 59.01 la 59.41)	59			435.000	254.560	254.560	254.560	254.560		254.560
155	Burse	5901			435.000	254.560	254.560	254.560	254.560		254.560
184	TITLUL XXI PLATI EFECTUATE IN ANII PRECEDENTI SI RECUPERATE IN ANUL	84					-745	-745	-745		
185	TITLUL XXI PLATI EFECTUATE IN ANII PRECEDENTI SI RECUPERATE IN ANUL	85					-745	-745	-745		
186	Plati efectuate in anii precedenti si recuperate in anul curent	8501					-745	-745	-745		
187	Plati efectuate in anii precedenti si recuperate in anul curent	850101					-745	-745	-745		
193	SECTIUNEA DE DEZVOLTARE(cod 51+55+56+58+60+61+70+79+85)				25.000	25.000	25.000				2.574
387	CHELTUIELI DE CAPITAL (cod 71+72+75)	70			25.000	25.000	25.000				2.574
388	TITLUL XV ACTIVE NEFINANCIARE	71			25.000	25.000	25.000				2.574
389	Active fixe (cod 71.01.01 la 71.01.03+71.01.30)	7101			25.000	25.000	25.000				2.574
391	Masini, echipamente si mijloace de transport	710102									87


Rand	Denumirea indicatorilor	Cod indicator	Credite de angajament		Credite bugetare		Angajamente bugetare	Angajamente legale	Plati efectuate	Ang. Legale de platit	Cheltuieli efective
			initiale	definitive	initiale	definitive					
392	Mobilier, aparatura birotica si alte active corporale	710103			25.000	25.000	25.000				2.487

Conducatorul institutiei

Conducatorul compartiment financiar contabil

Prof. Andreea-Laura Silca

 RL

Ec. Angela NEAGU


DETALIEREA CHELTUIELILOR

A65 - CAP 65.02 - INVATAMANT
LA DATA 31.12.2023 --- COLEGIUL TEHNIC DR.AL.BARBAT

Rand	Denumirea indicatorilor	Cod indicator	Credite de angajament		Credite bugetare		Angajamente bugetare	Angajamente legale	Plati efectuate	Ang. Legale de platit	Cheltuieli efective
			initiale	definitive	initiale	definitive					
1	TOTAL CHELTUIELI (SECTIUNEA DE FUNCTIONARE+SECTIUNEA DE				1.310.000	1.378.510	1.378.510	1.011.131	1.011.131		1.050.673
2	SECTIUNEA DE FUNCTIONARE(01+79+85)				1.310.000	1.264.580	1.264.580	980.084	980.084		991.176
3	CHELTUIELI CURENTE(10+20+30+40+50+51SF+55SF+57	01			1.310.000	1.264.580	1.264.580	980.084	980.084		991.176
4	TITLUL I CHELTUIELI DE PERSONAL(cod 10.01 la 10.03)	10			19.000	32.500	32.500	29.000	29.000		29.000
5	Cheltuieli salariale in bani (cod 10.01.01 la 10.01.16+10.01.30)	1001			19.000	32.500	32.500	29.000	29.000		29.000
19	Alocatii ptr.transportul la si de la locul de munca	100115			19.000	32.500	32.500	29.000	29.000		29.000
41	TITLUL II BUNURI SI SERVICII (cod 20.01 la 20.06+20.09 la 20.16+20.18 la	20			1.160.000	1.146.500	1.146.500	911.209	911.209		922.301
42	Bunuri si servicii (cod 20.01.01 la 20.01.09+20.01.30)	2001			808.000	759.500	759.500	554.288	554.288		537.664
43	Furnituri de birou	200101			10.000	17.000	17.000	16.996	16.996		17.414
44	Materiale pentru curatenie	200102			15.000	19.000	19.000	18.999	18.999		12.240
45	Incalzit, Iluminat si forta motrica	200103			593.000	475.500	475.500	326.589	326.589		327.066
46	Apa, canal si salubritate	200104			25.000	25.000	25.000	16.042	16.042		15.565
47	Carburanti si lubrefiantix	200105			30.000	30.000	30.000	30.000	30.000		24.880
48	Piese de schimb	200106			6.000	8.000	8.000	7.510	7.510		5.910
49	Transport	200107			15.000	6.000	6.000	5.880	5.880		5.880
50	Posta, telecomunicatii, radio, tv, internet	200108			15.000	15.000	15.000	10.523	10.523		10.523
51	Materiale si prestari de servicii cu caracter functional	200109			25.000	25.000	25.000	20.970	20.970		11.449
52	Alte bunuri si servicii pentru intretinere si functionare	200130			74.000	139.000	139.000	100.779	100.779		106.737
53	Reparatii curente	2002			234.000	269.000	269.000	257.685	257.685		257.685

Rand	Denumirea indicatorilor	Cod indicator	Credite de angajament		Credite bugetare		Angajamente bugetare	Angajamente legale	Plati efectuate	Ang. Legale de platit	Cheltuieli efective
			initiale	definitive	initiale	definitive					
57	Medicamente si materiale sanitare(cod 20.04.01 la 20.04.04)	2004			6.000	6.000	6.000	1.785	1.785		857
58	Medicamente	200401			2.000	2.000	2.000	857	857		857
61	Dezinfectanti	200404			4.000	4.000	4.000	928	928		
62	Bunuri de natura obiectelor de inventar (cod 20.05.01 la 20.05.03+20.05.30)	2005			40.000	40.000	40.000	34.770	34.770		67.453
65	Alte obiecte de inventar	200530			40.000	40.000	40.000	34.770	34.770		67.453
66	Deplasari, detasari, transferari (cod 20.06.01+20.06.02)	2006			6.000	6.000	6.000	3.398	3.398		3.398
67	Deplasari interne, detasari, transferari	200601			6.000	6.000	6.000	3.398	3.398		3.398
71	Carti, publicatii si materiale documentare	2011			7.000	7.000	7.000	4.039	4.039		7.744
73	Pregatire profesionala	2013			10.000	10.000	10.000	7.744	7.744		7.500
74	Protectia muncii	2014			9.000	9.000	9.000	40.000	40.000		40.000
88	Alte cheltuieli (cod 20.30.01 la 20.30.04+20.30.06+20.30.07+20.30.09+20.30)	2030			40.000	40.000	40.000	40.000	40.000		40.000
96	Alte cheltuieli cu bunuri si servicii	203030			40.000	40.000	40.000	40.000	40.000		40.000
147	TITLUL IX ASISTENTA SOCIALA (cod 57.02)	57			66.000	66.000	66.000	20.297	20.297		20.297
148	Ajutoare sociale (cod 57.02.01 la 57.02.05)	5702			66.000	66.000	66.000	20.297	20.297		20.297
149	Ajutoare sociale in numerar	570201			66.000	66.000	66.000	20.297	20.297		20.297
154	TITLUL XI ALTE CHELTUIELI (cod 59.01 la 59.41)	59			65.000	19.580	19.580	19.578	19.578		19.578
155	Burse	5901			65.000	19.580	19.580	19.578	19.578		19.578
193	SECTIUNEA DE DEZVOLTARE(cod 51+55+56+58+60+61+70+79+85)					113.930	113.930	31.047	31.047		59.497
194	CHELTUIELI CURENTE	01				113.930	113.930	31.047	31.047		28.437
383	TITLUL XIII PROIECTE CU FINANTARE DIN SUMELE AFERENTE COMPONENTEI DE	61				113.930	113.930	31.047	31.047		28.437
384	Fonduri din imprumut rambursabil	6101				98.820	98.820	26.090	26.090		23.897
386	Sume aferente TVA	6103				15.110	15.110	4.957	4.957		4.540
387	CHELTUIELI DE CAPITAL (cod 71+72+75)	70									31.060
388	TITLUL XV ACTIVE NEFINANCIARE	71									31.060
389	Active fixe (cod 71.01.01 la 71.01.03+71.01.30)	7101									31.060
391	Masini, echipamente si mijloace de transport	710102									121
392	Mobilier, aparatura birotica si alte active corporale	710103									30.939

Rand	Denumirea indicatorilor	Cod indicator	Credite de angajament		Credite bugetare		Angajamente bugetare	Angajamente legale	Plati efectuate	Ang. Legale de platit	Cheltuieli efective
			initiale	definitive	initiale	definitive					

Conducatorul institutiei

Angel



Conducatorul compartiment financiar contabil

[Signature]

Capi- tol	Sub- capi- tol	Pa- ra- graf	Gru- pa/ Titlu	Ar- ti- col	Ali- ne- at	Denumire indicator	Prevederi bugetare initiale	Prevederi bugetare definitive	Drepturi constatate			Incasari realizate	Stingeri pe alte cai decat incasari	Drepturi constatate de incasat
									Total, din care:	din anii precedenti	din anul curent			
A						B	1	2	3=4+5	4	5	6	7	8=3-6-7
4310	10					domeniul sanatatii	300.000	340.000	210.435		210.435	210.435		
	33					Subventii din bugetul Fondului national unic de asigurari sociale de sanatate pentru acoperirea cresterilor salariale	7.171.330	7.171.330	5.258.982		5.258.982	5.230.306		28.676

PRIMAR
BERTEA CAMELIA ELENA
ROMANIA
ORAȘUL
VICTORIA
JUD. BRAȘOV

JEF ALBU BUCET FINANCIAR CONTABIL
INACHE ANCA

CONTUL DE EXECUTIE AL INSTITUTIILOR PUBLICE FINANTATE
DIN VENITURI PROPRII SI SUBVENTII DIN BUGETUL LOCAL - VENITURI
SECTIUNEA DE DEZVOLTARE
31.12.2023

Pag. 1 -lei-

Capi- tol	Sub- capi- tol	Pa- ra- graf	Gru- pa/ Titlu	Ar- ti- col	Ali- ne- at	Denumire indicator	Prevederi bugetare initiale	Prevederi bugetare definitive	Drepturi constatate			Incasari realizate	Stingeri pe alte cai decat incasari	Drepturi constatate de incasat
									Total, din care:	din anii precedenti	din anul curent			
A						B	1	2	3=4+5	4	5	6	7	8=3-6-7
0001	10					TOTAL VENITURI-VENITURI PROPRII,SUBVENTII	2.529.000	69.000	27.713		27.713	27.713		
4100						IV. SUBVENTII	2.529.000	69.000	27.713		27.713	27.713		
4310						SUBVENTII DE LA ALTE ADMINISTRATII	2.529.000	69.000	27.713		27.713	27.713		
	14					Subventii din bugetele locale pentru finantarea cheltuielilor de capital din domeniul sanatatii	2.500.000	40.000						
	19					Subventii pentru institutii publice	29.000	29.000	27.713		27.713	27.713		

PRIMAR
ROMAN
ELENA
ORASUL
VICTORIA
JUD. BRASOV

DEC BRASOV BUGET FINANCIAR CONTABIL
INACHE ANCA

CONTUL DE EXECUTIE
 A BUGETULUI INSTITUTIILOR PUBLICE FINANTATE DIN VENITURI PROPRII SI SUBVENTII (DE SUBORDONARE LOCALA) - VENITURI
 LA DATA 31.12.2023 — COLEGIUL TEHNIC DR.AL.BARBAT

(lei)

Rand	Denumirea indicatorilor	Cod indicator	Prevederi bugetare		Drepturi constatate			Incasari realizate	Stingeri pe alte cai decat incasari	Drepturi constatate de incasat
			initiale	definitive	Total, din care:	din anii precedenti	din anul curent			
1	TOTAL VENITURI (cod00.02+00.15+00.16+00.17+45.10+48.10)	000110	66.190,00	84.710,00	86.623,00	3.000,00	83.623,00	85.123,00		1.500,00
2	VENITURILE SECTIUNII DE FUNCTIONARE (00.02+00.16+00.17)		66.190,00	84.710,00	86.623,00	3.000,00	83.623,00	85.123,00		1.500,00
3	I. VENITURI CURENTE (cod 00.03+00.12)	0010	66.190,00	84.710,00	86.623,00	3.000,00	83.623,00	85.123,00		1.500,00
9	C.VENITURI NEFISCALE (00.13+00.14)	0012	66.190,00	84.710,00	86.623,00	3.000,00	83.623,00	85.123,00		1.500,00
10	C1. VENITURI DIN PROPRIETATE(cod 30.10)	0013	5.230,00	9.400,00	10.900,00	3.000,00	7.900,00	9.400,00		1.500,00
11	Venituri din proprietate(cod 30.10.05+30.10.08+30.10.09+30.10.50)	3010	5.230,00	9.400,00	10.900,00	3.000,00	7.900,00	9.400,00		1.500,00
12	Venituri din concesiuni si inchirieri	301005	5.230,00	9.400,00	10.900,00	3.000,00	7.900,00	9.400,00		1.500,00
13	Alte venituri din concesiuni si inchirieri de catre instit publ	30100530	5.230,00	9.400,00	10.900,00	3.000,00	7.900,00	9.400,00		1.500,00
21	C2. VANZARI DE BUNURI SI SERVICII(33.10+34.10+35.10+36.10+37.10)	0014	60.960,00	75.310,00	75.723,00		75.723,00	75.723,00		
22	Venituri din prestari de servicii si alte activitati(cod	3310	60.960,00	75.310,00	75.723,00		75.723,00	75.723,00		
24	Venituri din prestari de servicii	331008		2.360,00	2.768,00		2.768,00	2.768,00		
27	Contributia elevilor si studentilor pentru internate, camine si cantine	331014	60.960,00	72.950,00	72.955,00		72.955,00	72.955,00		

Conducatorul institutiei

Angel



Conducatorul compartiment financiar contabil

[Signature]

CONTUL DE EXECUTIE
A BUGETULUI INSTITUTIILOR PUBLICE FINANTATE DIN VENITURI PROPRII SI SUBVENTII (DE SUBORDONARE LOCALA) - VENITURI
LA DATA 31.12.2023 --- CASA DE CULTURA

(lei)

Rand	Denumirea indicatorilor	Cod indicator	Prevederi bugetare		Drepturi constatate			Incasari realizate	Stingeri pe alte cai decat incasari	Drepturi constatate de incasat
			initiale	definitive	Total, din care:	din anii precedenti	din anul curent			
1	TOTAL VENITURI (cod00.02+00.15+00.16+00.17+45.10+48.10)	000110	722.000,00	548.560,00	313.209,00	17.106,00	296.103,00	295.697,00		17.512,00
2	VENITURILE SECTIUNII DE FUNCTIONARE (00.02+00.16+00.17)		707.000,00	533.560,00	298.209,00	17.106,00	281.103,00	280.697,00		17.512,00
3	I. VENITURI CURENTE (cod 00.03+00.12)	0010		2.060,00	19.732,00	17.106,00	2.626,00	2.220,00		17.512,00
9	C.VENITURI NEFISCALE (00.13+00.14)	0012		2.060,00	19.732,00	17.106,00	2.626,00	2.220,00		17.512,00
10	C1. VENITURI DIN PROPRIETATE(cod 30.10)	0013		1.900,00	19.412,00	17.106,00	2.306,00	1.900,00		17.512,00
11	Venituri din proprietate(cod 30.10.05+30.10.08+30.10.09+30.10.50)	3010		1.900,00	19.412,00	17.106,00	2.306,00	1.900,00		17.512,00
12	Venituri din concesiuni si inchirieri	301005		1.900,00	19.412,00	17.106,00	2.306,00	1.900,00		17.512,00
13	Alte venituri din concesiuni si inchirieri de catre instit publ	30100530		1.900,00	19.412,00	17.106,00	2.306,00	1.900,00		17.512,00
21	C2. VANZARI DE BUNURI SI SERVICII(33.10+34.10+35.10+36.10+37.10)	0014		160,00	320,00		320,00	320,00		
41	Diverse venituri(cod 36.10.04+36.10.50)	3610		160,00	320,00		320,00	320,00		
43	Alte venituri	361050		160,00	320,00		320,00	320,00		
55	IV. SUBVENTII (cod 00.18)	0017	707.000,00	531.500,00	278.477,00		278.477,00	278.477,00		
56	SUBVENTII DE LA ALTE NIVELE ALE ADMINISTRATIEI PUBLICE(cod 42.10+43.10)	0018	707.000,00	531.500,00	278.477,00		278.477,00	278.477,00		
62	Subventii de la alte administratii(cod 43.10.09+43.10.10+43.10.15+43.10.33+	4310	707.000,00	531.500,00	278.477,00		278.477,00	278.477,00		
63	Subventii pentru institutii publice	431009	707.000,00	531.500,00	278.477,00		278.477,00	278.477,00		
70	VENITURILE SECTIUNII DE DEZVOLTARE (cod		15.000,00	15.000,00	15.000,00		15.000,00	15.000,00		
85	IV SUBVENTII (cod 00.18)	0017	15.000,00	15.000,00	15.000,00		15.000,00	15.000,00		
86	Subventii de la alte nivele ale administratiei publice (cod 42.10+43.10)	0018	15.000,00	15.000,00	15.000,00		15.000,00	15.000,00		
110	Subventii de la alte administratii (cod 43.10.14+43.10.16+43.10.17+43.10.19	4310	15.000,00	15.000,00	15.000,00		15.000,00	15.000,00		

Rand	Denumirea indicatorilor	Cod indicator	Prevederi bugetare		Drepturi constatate			Incasari realizate	Stingeri pe alte cai decat incasari	Drepturi constatate de incasat
			initiale	definitive	Total, din care:	din anii precedenti	din anul curent			
120	Subventii pentru institutii publice destinate sectiunii de dezvoltare	431019	15.000,00	15.000,00	15.000,00		15.000,00	15.000,00		

Conducatorul institutiei



Conducatorul compartiment financiar contabil

CONTUL DE EXECUTIE
A BUGETULUI INSTITUTIILOR PUBLICE FINANTATE DIN VENITURI PROPRII SI SUBVENTII (DE SUBORDONARE LOCALA) - VENITURI
LA DATA 31.12.2023 --- CLUBUL SPORTIV CHIMIA ORAS VICTORIA

(lei)

Rand	Denumirea indicatorilor	Cod indicator	Prevederi bugetare		Drepturi constatate			Incasari realizate	Stingeri pe alte cai decat incasari	Drepturi constatate de incasat
			initiale	definitive	Total, din care:	din anii precedenti	din anul curent			
1	TOTAL VENITURI (cod00.02+00.15+00.16+00.17+45.10+48.10)	000110	400.000,00	575.500,00	464.394,00		464.394,00	464.394,00		
2	VENITURILE SECTIUNII DE FUNCTIONARE (00.02+00.16+00.17)		386.000,00	561.500,00	451.681,00		451.681,00	451.681,00		
3	I. VENITURI CURENTE (cod 00.03+00.12)	0010			3.110,00		3.110,00	3.110,00		
9	C. VENITURI NEFISCALE (00.13+00.14)	0012			3.110,00		3.110,00	3.110,00		
21	C2. VANZARI DE BUNURI SI SERVICII(33.10+34.10+35.10+36.10+37.10)	0014			3.110,00		3.110,00	3.110,00		
41	Diverse venituri(cod 36.10.04+36.10.50)	3610			3.110,00		3.110,00	3.110,00		
43	Alte venituri	361050			3.110,00		3.110,00	3.110,00		
55	IV. SUBVENTII (cod 00.18)	0017	386.000,00	561.500,00	448.571,00		448.571,00	448.571,00		
56	SUBVENTIILE DE LA ALTE NIVELE ALE ADMNISTRATIEI PUBLICE(cod 42.10+43.10)	0018	386.000,00	561.500,00	448.571,00		448.571,00	448.571,00		
62	Subventii de la alte administratii(cod 43.10.09+43.10.10+43.10.15+43.10.33+	4310	386.000,00	561.500,00	448.571,00		448.571,00	448.571,00		
63	Subventii pentru institutii publice	431009	386.000,00	561.500,00	448.571,00		448.571,00	448.571,00		
70	VENITURILE SECTIUNII DE DEZVOLTARE (cod		14.000,00	14.000,00	12.713,00		12.713,00	12.713,00		
85	IV SUBVENTII (cod 00.18)	0017	14.000,00	14.000,00	12.713,00		12.713,00	12.713,00		
86	Subventii de la alte nivele ale administratiei publice (cod 42.10+43.10)	0018	14.000,00	14.000,00	12.713,00		12.713,00	12.713,00		
110	Subventii de la alte administratii (cod 43.10.14+43.10.16+43.10.17+43.10.19	4310	14.000,00	14.000,00	12.713,00		12.713,00	12.713,00		
120	Subventii pentru institutii publice destinate sectiunii de dezvoltare	431019	14.000,00	14.000,00	12.713,00		12.713,00	12.713,00		

Denumirea indicatorilor	Cod indicator	Prevederi bugetare		Drepturi constatate			Incasari realizate	Stingeri pe alte cai decat incasari	Drepturi constatate de incasat
		initiale	definitive	Total, din care:	din anii precedenti	din anul curent			

Conducatorul institutiei

Conducatorul compartiment financiar contabil

fg

Amg


CONTUL DE EXECUTIE
A BUGETULUI INSTITUTIILOR PUBLICE FINANTATE DIN VENITURI PROPRII SI SUBVENTII (DE SUBORDONARE LOCALA) - VENITURI
LA DATA 31.12.2023 --- SPITALUL ORASENESC VICTORIA

(lei)

Rand	Denumirea indicatorilor	Cod indicator	Prevederi bugetare		Drepturi constatate			Incasari realizate	Stingeri pe alte cai decat incasari	Drepturi constatate de incasat
			initiale	definitive	Total, din care:	din anii precedenti	din anul curent			
1	TOTAL VENITURI (cod00.02+00.15+00.16+00.17+45.10+48.10)	000110	12.140.770,00	9.720.770,00	7.741.164,00	201.406,00	7.539.758,00	7.570.125,00		171.039,00
2	VENITURILE SECTIUNII DE FUNCTIONARE (00.02+00.16+00.17)		9.640.770,00	9.680.770,00	7.741.164,00	201.406,00	7.539.758,00	7.570.125,00		171.039,00
3	I. VENITURI CURENTE (cod 00.03+00.12)	0010	2.169.440,00	2.169.440,00	2.271.747,00	201.406,00	2.070.341,00	2.129.384,00		142.363,00
9	C.VENITURI NEFISCALE (00.13+00.14)	0012	2.169.440,00	2.169.440,00	2.271.747,00	201.406,00	2.070.341,00	2.129.384,00		142.363,00
21	C2. VANZARI DE BUNURI SI SERVICII(33.10+34.10+35.10+36.10+37.10)	0014	2.169.440,00	2.169.440,00	2.271.747,00	201.406,00	2.070.341,00	2.129.384,00		142.363,00
22	Venituri din prestari de servicii si alte activitati(cod	3310	2.169.440,00	2.169.440,00	2.271.747,00	201.406,00	2.070.341,00	2.129.384,00		142.363,00
24	Venituri din prestari de servicii	331008	43.080,00	43.080,00	47.912,00		47.912,00	47.912,00		
32	Venituri din contractele incheiate cu casele de asigurari sociale de sanatate	331021	2.126.200,00	2.126.200,00	2.223.835,00	201.406,00	2.022.429,00	2.081.472,00		142.363,00
36	Alte venituri din prestari de servicii si alte activitati	331050	160,00	160,00						
55	IV. SUBVENTII (cod 00.18)	0017	7.471.330,00	7.511.330,00	5.469.417,00		5.469.417,00	5.440.741,00		28.676,00
56	SUBVENTII DE LA ALTE NIVELE ALE ADMNISTRATIEI PUBLICE(cod 42.10+43.10)	0018	7.471.330,00	7.511.330,00	5.469.417,00		5.469.417,00	5.440.741,00		28.676,00
62	Subventii de la alte administratii(cod 43.10.09+43.10.10+43.10.15+43.10.33+	4310	7.471.330,00	7.511.330,00	5.469.417,00		5.469.417,00	5.440.741,00		28.676,00
64	Subventii din bugetele locale pentru finantarea cheltuielilor curente din domeniul sanatatii	431010	300.000,00	340.000,00	210.435,00		210.435,00	210.435,00		
66	Subventii din bugetul Fondului national unic de asigurari sociale de sanatate pentru acoperirea	431033	7.171.330,00	7.171.330,00	5.258.982,00		5.258.982,00	5.230.306,00		28.676,00
70	VENITURILE SECTIUNII DE DEZVOLTARE (cod		2.500.000,00	40.000,00						
85	IV SUBVENTII (cod 00.18)	0017	2.500.000,00	40.000,00						
86	Subventii de la alte nivele ale administratiei publice (cod 42.10+43.10)	0018	2.500.000,00	40.000,00						

Rand	Denumirea indicatorilor	Cod indicator	Prevederi bugetare		Drepturi constatate			Incasari realizate	Stingeri pe alte cai decat incasari	Drepturi constatate de incasat
			initiale	definitive	Total, din care:	din anii precedenti	din anul curent			
110	Subventii de la alte administratii (cod 43.10.14+43.10.16+43.10.17+43.10.19)	4310	2.500.000,00	40.000,00						
111	Subventii de la bug. locale pentru finantarea cheltuielilor de capital din domeniul sanatatii	431014	2.500.000,00	40.000,00						

Conducatorul institutiei
manager: ec Popa Ilie Florin



Conducatorul compartiment financiar contabil
Director financiar contabil ec. Guiman Aurelia

AMB A 4

Capi- tol	Sub- capi- tol	Pa- ra- graf	Gru- pa / Titlu	Ar- ti- col	Ali- ne- at	Denumire indicator	Credite de angajament		Credite bugetare		Angajamente bugetare	Angajamente legale	Plati efectuate	Angajamente legale de platit	Pag. 1 - lei- Cheltuieli efective
							initiale	definitive	initiale	definitive					
							1	2	3	4					
A						B									
0						JUDET BRASOV									
5010						TOTAL CHELTUIELI DIN VENITURI PROPRII SI SUBVENTII									
6510						INVATAMANT			13.634.520	11.246.300	11.223.064	8.047.118	8.047.118		7.934.761
	03					Invatamant prescolar si primar			66.190	95.910	95.910	90.096	90.096		85.763
		01				Invatamant prescolar			66.190	95.910	95.910	90.096	90.096		85.763
6610						SANATATE			66.190	95.910	95.910	90.096	90.096		85.763
	06					Servicii medicale in unitati sanitare cu paturi			12.446.330	10.026.330	10.003.094	7.196.931	7.196.931		7.135.143
6610	06	01				Spitale generale			12.446.330	10.026.330	10.003.094	7.196.931	7.196.931		7.135.143
6710						CULTURA, RECREERE SI RELIGIE			12.446.330	10.026.330	10.003.094	7.196.931	7.196.931		7.135.143
	03					Servicii culturale			1.122.000	1.124.060	1.124.060	760.091	760.091		713.855
		06				Case de cultura			722.000	548.560	548.560	295.697	295.697		288.058
	05					Servicii recreative si sportive			722.000	548.560	548.560	295.697	295.697		288.058
		01				Sport			400.000	575.500	575.500	464.394	464.394		425.797
9900	10					EXCEDENT/DEFICIT			400.000	575.500	575.500	464.394	464.394		425.797
									-305.560	-316.760			368.221		

Capi- tol	Sub- capi- tol	Pa- ra- graf	Gru- pa / Titlu	Ar- ti- col	Ali- ne- at	Denumire indicator	Credite de angajament		Credite bugetare		Angajamente bugetare	Angajamente legale	Plati efectuate	Angajamente legale de platit	Cheltuieli efective
							initiale	definitive	initiale	definitive					
							1	2	3	4					
A						B									
						internet									
	20	01	09			Materiale si prestari de servicii cu caracter functional			11.330	14.430	14.430	10.579	10.579		10.990
	20	01	30			Alte bunuri si servicii pentru intretinere si functionare			126.260	133.360	133.360	108.291	108.291		113.727
	20	02				Reparatii curente			472.730	561.220	561.220	434.634	434.634		488.719
	20	03				Hrana			414.740	250.740	250.740	20.916	20.916		22.560
	20	03	01			Hrana pentru oameni			297.720	327.440	327.440	175.009	175.009		175.956
	20	04				Medicamente si materiale sanitare			297.720	327.440	327.440	175.009	175.009		175.956
	20	04	01			Medicamente			467.170	467.170	467.170	334.307	334.307		204.999
	20	04	02			Materiale sanitare			209.320	209.320	209.320	195.773	195.773		117.419
	20	04	03			Reactivi			110.620	110.620	110.620	76.061	76.061		53.586
	20	04	04			Dezinfectanti			83.790	83.790	83.790	44.569	44.569		14.428
	20	05				Bunuri de natura obiectelor de inventar			63.440	63.440	63.440	17.904	17.904		19.566
	20	05	01			Uniforme si echipament			204.200	230.200	230.200	94.467	94.467		
	20	05	03			Lenjerie si accesorii de pat			5.710	5.710	5.710				
	20	05	30			Alte obiecte de inventar			19.420	19.420	19.420	948	948		
	20	06				Deplasari, detasari, transferari			179.070	205.070	205.070	93.519	93.519		
	20	06	01			Deplasari interne, detasari, transferari			17.940	22.450	22.450	8.915	8.915		8.915
	20	09				Materiale de laborator			17.940	22.450	22.450	8.915	8.915		8.915
	20	11				Carti, publicatii si materiale documentare			38.830	38.830	38.830				8.915
	20	12				Consultanta si expertiza			3.880	3.880	3.880	570	570		
	20	13				Preparare profesionala			20.000	20.000	20.000				818
	20	14				Protectia muncii			19.730	19.730	19.730				
	20	30				Alte cheltuieli			20.220	20.220	20.220	12.463	12.463		12.463
									169.070	190.570	190.570	83.300	83.300		82.173

Capi- tol	Sub- capi- tol	Pa- ra- graf	Gru- pa / Titlu	Ar- ti- col	Ali- ne- at	Denumire indicator	Credite de angajament		Credite bugetare		Angajamente bugetare	Angajamente legale	Plati efectuate	Angajamente legale de platit	Cheltuieli efective
							initiale	definitive	initiale	definitive					
A						B	1	2	3	4	5	6	7	8=6-7	9
			20	30	01	Reclama si publicitate									
			20	30	03	Prime de asigurare non-viata			3.880	3.880	3.880				
			20	30	04	Chirii			4.070	4.070	4.070				
			20	30	30	Alte cheltuieli cu bunuri si servicii			11.650	11.650	11.650				
			59			TITLUL XI ALTE CHELTUIELI			149.470	170.970	170.970	83.300	83.300		82.173
			59	40		Sume aferente persoanelor cu handicap neincadrate			121.110	121.110	121.110	85.866	85.866		88.911
			70			CHELTUIELI DE CAPITAL			121.110	121.110	121.110	85.866	85.866		88.911
			71			TITLUL XV ACTIVE NEFINANCIARE			2.539.000	99.000	99.000	27.713	27.713		238.604
			71	01		Active fixe			2.539.000	99.000	99.000	27.713	27.713		238.604
			71	01	02	Masini, echipamente si mijloace de transport			2.404.000	99.000	99.000	27.713	27.713		238.604
			71	01	03	Mobilier, aparatura birotica si alte active corporale			2.379.000	34.000	34.000	12.713	12.713		235.155
			71	01	30	Alte active fixe (inclusiv reparatii capitale)			15.000	15.000	15.000	15.000	15.000		3.449
			71	03		Reparatii capitale aferente activelor fixe			10.000	50.000	50.000				
			84			PLATI EFECTUATE IN ANII PRECEDENTI SI RECUPERATE IN ANUL CURENT			135.000						
			85			Titlul XXI PLATI EFECTUATE IN ANII PRECEDENTI SI RECUPERATE IN ANUL CURENT					-23.236	-23.236	-23.236		
			85	01		Plati efectuate in anii precedenti si recuperate in anul curent					-23.236	-23.236	-23.236		
			85	01	01	Plati efectuate in anii precedenti si					-23.236	-23.236	-23.236		

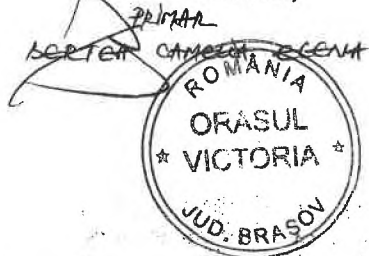
Capi- tol	Sub- capi- tol	Pa- ra- graf	Gru- pa / Titlu	Ar- ti- col	Ali- ne- at	Denumire indicator	Credite de angajament		Credite bugetare		Angajamente bugetare	Angajamente legale	Plati efectuate	Angajamente legale de platit	Cheltuieli efective
							initiale	definitive	initiale	definitive					
							1	2	3	4					
A						B									
6510						recuperate in anul curent (SF)									
	01					INVATAMANT					-23.236	-23.236	-23.236		
	20					CHELTUIELI CURENTE			66.190	95.910	95.910	90.096	90.096		85.763
	20	03				TITLUL II BUNURI SI SERVICII			66.190	95.910	95.910	90.096	90.096		85.763
	20	03	01			Hrana			66.190	95.910	95.910	90.096	90.096		85.763
	20	03	01			Hrana pentru oameni			66.190	95.910	95.910	90.096	90.096		85.763
6610						SANATATE			66.190	95.910	95.910	90.096	90.096		85.763
	01					CHELTUIELI CURENTE			12.446.330	10.026.330	10.003.094	7.196.931	7.196.931		85.763
	10					TITLUL I CHELTUIELI DE PERSONAL			9.936.330	9.956.330	9.956.330	7.220.167	7.220.167		7.135.143
	10	01				Cheltuieli salariale in bani			7.721.500	7.721.500	7.721.500	5.817.596	5.817.596		6.902.185
	10	01	01			Salarii de baza			7.422.800	7.422.800	7.422.800	5.612.763	5.612.763		5.598.669
	10	01	05			Sporuri pentru conditii de munca			6.877.170	6.877.170	6.877.170	5.282.488	5.282.488		5.394.498
	10	01	17			Indemnizatii de hrana			85.500	85.500	85.500	55.723	55.723		5.122.677
	10	01	30			Alte drepturi salariale in bani			346.130	346.130	346.130	218.851	218.851		55.070
	10	02				Cheltuieli salariale in natura			114.000	114.000	114.000	55.701	55.701		216.751
	10	02	06			Vouchere de vacanta			134.250	134.250	134.250	81.772	81.772		81.772
	10	03				Contributii			134.250	134.250	134.250	81.772	81.772		81.772
	10	03	07			Contributia asiguratorie pentru munca			164.450	164.450	164.450	123.061	123.061		81.772
	20					TITLUL II BUNURI SI SERVICII			164.450	164.450	164.450	123.061	123.061		122.399
	20	01				Bunuri si servicii			2.093.720	2.113.720	2.113.720	1.316.705	1.316.705		1.214.605
	20	01	01			Furnituri de birou			951.440	971.440	971.440	788.005	788.005		857.097
	20	01	02			Materiale pentru curatenie			56.460	40.880	40.880	21.060	21.060		16.547
	20	01	03			Incalzit, iluminat si forta motrica			61.080	64.080	61.080	30.269	30.269		18.062
	20	01	04			Apa caldă si salubritate			300.170	300.170	300.170	289.439	289.439		320.523
	20	01	05			Carburanti si lubrifianti			7.260	7.260	7.260	6.047	6.047		6.201
	20	01	06			Piese de schimb			23.570	19.160	19.150	14.701	14.701		8.666
									51.290	51.290	51.290	17.226	17.226		17.259

Capi- tol	Sub- capi- tol	Pa- ra- graf	Gru- pa / Titlu	Ar- ti- col	Ali- ne- at	Denumire indicator	Credite de angajament		Credite bugetare		Angajamente bugetare	Angajamente legale	Plati efectuate	Angajamente legale de platit	Cheltuieli efective
							initiale	definitive	initiale	definitive					
A						B	1	2	3	4	5	6	7	8=6-7	9
			20	01	08	Posta, telecomunicatii, radio, tv, internet									
			20	01	09	Materiale si prestari de servicii cu caracter functional			7.990	7.990	7.990	4.693	4.693		5.104
			20	01	30	Alte bunuri si servicii pentru intretinere si functionare			119.260	119.260	119.260	99.148	99.148		104.584
			20	02		Reparatii curente			324.360	364.360	364.360	305.422	305.422		360.151
			20	03		Hrana			14.740	14.740	14.740	226	226		1.870
			20	03	01	Hrana pentru oameni			231.530	231.530	231.530	84.913	84.913		90.193
			20	04		Medicamente si materiale sanitare			231.530	231.530	231.530	84.913	84.913		90.193
			20	04	01	Medicamente			467.170	467.170	467.170	334.307	334.307		204.999
			20	04	02	Materiale sanitare			209.320	209.320	209.320	195.773	195.773		117.419
			20	04	03	Reactivi			110.620	110.620	110.620	76.061	76.061		53.586
			20	04	04	Dezinfectanti			83.790	83.790	83.790	44.569	44.569		14.428
			20	05		Bunuri de natura obiectelor de inventar			63.440	63.440	63.440	17.904	17.904		19.566
			20	05	01	Uniforme si echipament			179.200	179.200	179.200	47.929	47.929		
			20	05	03	Lenjerie si accesorii de pat			5.710	5.710	5.710				
			20	05	30	Alte obiecte de inventar			19.420	19.420	19.420	948	948		
			20	06		Deplasari, detasari, transferari			154.070	154.070	154.070	46.981	46.981		
			20	06	01	Deplasari interne, detasari, transferari.			5.520	5.520	5.520				
			20	09		Materiale de laborator			5.520	5.520	5.520				
			20	11		Carti, publicatii si materiale documentare			38.830	38.830	38.830				
			20	12		Consultanta si expertiza			3.880	3.880	3.880	370	370		818
			20	13		Pregatire profesionala			20.000	20.000	20.000				
			20	14		Protectia muncii			19.730	19.730	19.730				
									20.220	20.220	20.220	12.463	12.463		12.463

Capi- tol	Sub- capi- tol	Pa- ra- graf	Gru- pa / Titlu	Ar- ti- col	Ali- ne- at	Denumire indicator	Credite de angajament		Credite bugetare		Angajamente bugetare	Angajamente legale	Plati efectuate	Angajamente legale de platit	Cheltuieli efective
							initiale	definitive	initiale	definitive					
A						B	1	2	3	4	5	6	7	8=6-7	9
			20	30		Alte cheltuieli									
			20	30	01	Reclama si publicitate			141.460	141.460	141.460	48.292	48.292		47.165
			20	30	03	Prime de asigurare non-viata			3.880	3.880	3.880				
			20	30	04	Chirii			4.070	4.070	4.070				
			20	30	30	Alte cheltuieli cu bunuri si servicii			11.650	11.650	11.650				
			59			TITLUL XI ALTE CHELTUIELI			121.860	121.860	121.860	48.292	48.292		47.165
			59	40		Sume aferente persoanelor cu handicap neincadrate			121.110	121.110	121.110	85.866	85.866		88.911
			70			CHELTUIELI DE CAPITAL			121.110	121.110	121.110	85.866	85.866		88.911
			71			TITLUL XV ACTIVE NEFINANCIARE			2.510.000	70.000	70.000				232.958
			71	01		Active fixe			2.510.000	70.000	70.000				232.958
			71	01	02	Masini, echipamente si mijloace de transport			2.375.000	70.000	70.000				232.958
			71	01	30	Alte active fixe (inclusiv reparatii capitale)			2.365.000	20.000	20.000				232.958
			71	03		Reparatii capitale aferente activelor fixe			10.000	50.000	50.000				
			84			PLATI EFECTUATE IN ANII PRECEDENTI SI RECUPERATE IN ANUL CURENT			135.000						
			85			Titlul XXI PLATI EFECTUATE IN ANII PRECEDENTI SI RECUPERATE IN ANUL CURENT					-23.236	-23.236	-23.236		
			85	01		Plati efectuate in anii precedenti si recuperate in anul curent					-23.236	-23.236	-23.236		
			85	01	01	Plati efectuate in anii precedenti si recuperate in anul curent (SF)					-23.236	-23.236	-23.236		
											-23.236	-23.236	-23.236		

Capi- tol	Sub- capi- tol	Pa- ra- graf	Gru- pa / Titlu	Ar- ti- col	Ali- ne- at	Denumire indicator	Credite de angajament		Credite bugetare		Angajamente bugetare	Angajamente legale	Plati efectuate	Angajamente legale de platit	Cheltuieli efective
							initiale	definitive	initiale	definitive					
A						B	1	2	3	4	5	6	7	8=6-7	9
	20	02				Reparatii curente									
	20	05				Bunuri de natura obiectelor de inventar			400.000	236.000	236.000	20.690	20.690		
	20	05	30			Alte obiecte de inventar			25.000	51.000	51.000	46.538	46.538		20.690
	20	06				Deplasari, detasari, transferari			25.000	51.000	51.000	46.538	46.538		
	20	06	01			Deplasari interne, detasari, transferari			12.420	16.930	16.930	8.915	8.915		
	20	30				Alte cheltuieli			12.420	16.930	16.930	8.915	8.915		8.915
	20	30	30			Alte cheltuieli cu bunuri si servicii			27.610	49.110	49.110	35.008	35.008		8.915
	70					CHELTUIELI DE CAPITAL			27.610	49.110	49.110	35.008	35.008		35.008
	71					TITLUL XV ACTIVE NEFINANCIARE			29.000	29.000	29.000	27.713	27.713		35.008
	71	01				Active fixe			29.000	29.000	29.000	27.713	27.713		5.646
	71	01	02			Masini, echipamente si mijloace de transport			29.000	29.000	29.000	27.713	27.713		5.646
	71	01	03			Mobilier, aparatura birotica si alte active corporale			14.000	14.000	14.000	12.713	12.713		2.197
9900	10					EXCEDENT/DEFICIT			15.000	15.000	15.000	15.000	15.000		3.449
									-305.560	-316.760			368.221		

Conducatorul institutiei,

Conducatorul compartimentului
financiar-contabil

INACHE ANCA

9

DETALIEREA CHELTUIELILOR
INSTITUTII PUBLICE FINANTATE DIN VENITURI PROPRII
SI SUBVENTII DIN BUGETUL LOCAL
SECTIUNEA DE FUNCTIONARE
31.12.2023

Capi- tol	Sub- capi- tol	Pa- ra- graf	Gru- pa / Titlu	Ar- ti- col	Ali- ne- at	Denumire indicator	Credite de angajament		Credite bugetare		Angajamente bugetare	Angajamente legale	Plati efectuate	Angajamente legale de platit	Cheltuieli efective
							initiale	definitive	initiale	definitive					
A						B	1	2	3	4	5	6	7	8=6-7	9
5010						TOTAL CHELTUIELI DIN VENITURI PROPRII SI SUBVENTII									
	01					CHELTUIELI CURENTE			11.095.520	11.147.300	11.124.064	8.019.405	8.019.405		
	10					TITLUL I CHELTUIELI DE PERSONAL			11.095.520	11.147.300	11.147.300	8.042.641	8.042.641		7.696.157
	10	01				Cheltuieli salariale in bani			8.122.500	8.133.800	8.133.800	6.198.699	6.198.699		7.696.157
	10	01	01			Salarii de baza			7.797.810	7.808.300	7.808.300	5.971.120	5.971.120		5.985.212
	10	01	05			Sporuri pentru conditii de munca			7.225.180	7.235.670	7.235.670	5.615.928	5.615.928		5.758.281
	10	01	17			Indemnizatii de hrana			85.500	85.500	85.500	55.723	55.723		5.461.398
	10	01	30			Alte drepturi salariale in bani			373.130	373.130	373.130	243.768	243.768		55.070
	10	02				Cheltuieli salariale in natura			114.000	114.000	114.000	55.701	55.701		241.813
	10	02	06			Vouchere de vacanta			143.670	143.670	143.670	91.112	91.112		
	10	03				Contributii			143.670	143.670	143.670	91.112	91.112		91.112
	10	03	07			Contributia asiguratorie pentru munca			181.020	181.830	181.830	136.467	136.467		91.112
	10	03	08			Contributii platite de angajator in numele angajatului			172.760	173.180	173.180	131.124	131.124		135.819
	20					TITLUL II BUNURI SI SERVICII			8.260	8.650	8.650	5.343	5.343		
	20	01				Bunuri si servicii			2.851.910	2.892.390	2.892.390	1.758.076	1.758.076		5.235
	20	01	01			Furnituri de birou			1.178.410	1.301.160	1.301.160	1.028.129	1.028.129		1.622.034
	20	01	02			Materiale pentru curatenie			59.440	44.360	44.360	23.978	23.978		1.114.150
	20	01	03			Incalzit, iluminat si forta motrica			65.580	65.780	65.780	34.630	34.630		19.465
	20	01	04			Apa, canal si salubritate			345.170	379.170	379.170	362.392	362.392		22.423
	20	01	05			Carburanti si lubrifianti			11.210	12.110	12.110	9.055	9.055		409.421
	20	01	06			Piese de schimb			26.210	23.950	23.950	17.521	17.521		10.837
	20	01	07			Transport			51.290	51.290	51.290	17.226	17.226		11.486
	20	01	08			Posta, telecomunicatii, radio, tv, internet			9.490	15.490	15.490	9.823	9.823		17.259
									14.350	14.430	14.430	10.579	10.579		9.823
															10.990

Capi- tol	Sub- capi- tol	Pa- ra- graf	Gru- pa / Titlu	Ar- ti- col	Ali- ne- at	Denumire indicator	Credite de angajament		Credite bugetare		Angajamente bugetare	Angajamente legale	Plati efectuate	Angajamente legale de platit	Cheltuieli efective
							initiale	definitive	initiale	definitive					
							1	2	3	4					
A						B									
			20	01	09	Materiale si prestari de servicii cu caracter functional									
			20	01	30	Alte bunuri si servicii pentru intretinere si functionare			126.260	133.360	133.360	108.291	108.291		113.727
			20	02		Reparatii curente			472.730	561.220	561.220	434.634	434.634		488.719
			20	03		Hrana			414.740	250.740	250.740	20.916	20.916		22.560
			20	03	01	Hrana pentru oameni			297.720	327.440	327.440	175.009	175.009		175.956
			20	04		Medicamente si materiale sanitare			297.720	327.440	327.440	175.009	175.009		175.956
			20	04	01	Medicamente			467.170	467.170	467.170	334.307	334.307		204.999
			20	04	02	Materiale sanitare			209.320	209.320	209.320	195.773	195.773		117.419
			20	04	03	Reactivi			110.620	110.620	110.620	76.061	76.061		53.586
			20	04	04	Dezinfectanti			83.790	83.790	83.790	44.569	44.569		14.428
			20	05		Bunuri de natura obiectelor de inventar			63.440	63.440	63.440	17.904	17.904		19.566
			20	05	01	Uniforme si echipament			204.200	230.200	230.200	94.467	94.467		
			20	05	03	Lenjerie si accesorii de pat			5.710	5.710	5.710				
			20	05	30	Alte obiecte de inventar			19.420	19.420	19.420	948	948		
			20	06		Deplasari, detasari, transferari			179.070	205.070	205.070	93.519	93.519		
			20	06	01	Deplasari interne, detasari, transferari			17.940	22.450	22.450	8.915	8.915		8.915
			20	09		Materiale de laborator			17.940	22.450	22.450	8.915	8.915		8.915
			20	11		Carti, publicatii si materiale documentare			38.830	38.830	38.830				8.915
			20	12		Consultanta si expertiza			3.880	3.880	3.880	570	570		
			20	13		Pregatire profesionala			20.000	20.000	20.000				818
			20	14		Proiectia anuntii			19.730	19.730	19.730				
			20	30		Alte cheltuieli			30.220	20.220	20.220	12.463	12.463		12.463
			20	30	01	Reclama si publicitate			169.970	129.570	129.570	82.309	82.309		82.173
									3.880	3.880	3.880				

Capi- tol	Sub- capi- tol	Pa- ra- graf	Gru- pa / Titlu	Ar- ti- col	Ali- ne- af	Denumire indicator	Credite de angajament		Credite bugetare		Angajamente bugetare	Angajamente legale	Plati efectuate	Angajamente legale de platit	Cheltuieli efective
							initiale	definitive	initiale	definitive					
A						B	1	2	3	4	5	6	7	8=6-7	9
			20	30	03	Prime de asigurare non-viata									
			20	30	04	Chirii			4.070	4.070	4.070				
			20	30	30	Alte cheltuieli cu bunuri si servicii			11.650	11.650	11.650				
			59			TITLUL XI ALTE CHELTUIELI			149.470	170.970	170.970	83.300			
			59	40		Sume aferente persoanelor cu handicap neincadrate			121.110	121.110	121.110	85.866	83.300	83.300	82.173
			84			PLATI EFECTUATE IN ANII PRECEDENTI SI RECUPERATE IN ANUL CURENT			121.110	121.110	121.110	85.866	85.866	85.866	88.911
			85			Titlul XXI PLATI EFECTUATE IN ANII PRECEDENTI SI RECUPERATE IN ANUL CURENT					-23.236	-23.236	-23.236		
			85	01		Plati efectuate in anii precedenti si recuperate in anul curent					-23.236	-23.236	-23.236		
			85	01	01	Plati efectuate in anii precedenti si recuperate in anul curent (SF)					-23.236	-23.236	-23.236		
6510						INVATAMANT					-23.236	-23.236	-23.236		
			01			CHELTUIELI CURENTE			66.190	95.910	95.910	90.096	90.096	90.096	
			20			TITLUL II BUNURI SI SERVICII			66.190	95.910	95.910	90.096	90.096	90.096	85.763
			20	03		Hrana			66.190	95.910	95.910	90.096	90.096	90.096	85.763
			20	03	01	Hrana pentru oameni			66.190	95.910	95.910	90.096	90.096	90.096	85.763
6610						SANATATE			66.190	95.910	95.910	90.096	90.096	90.096	85.763
			01			CHELTUIELI CURENTE			9.936.330	9.956.330	9.933.094	7.196.931	7.196.931	7.196.931	85.763
			10			TITLUL I CHELTUIELI DE PERSONAL			9.936.330	9.956.330	9.956.330	7.220.167	7.220.167	7.220.167	6.902.185
			10	01		Cheltuieli salariale in bani			7.721.500	7.721.500	7.721.500	5.817.596	5.817.596	5.817.596	5.598.669
			10	01	01	Salarii de baza			7.422.800	7.422.800	7.422.800	5.612.763	5.612.763	5.612.763	5.394.498
			10	01	05	Sporuri pentru conditia de munca			6.877.499	6.877.499	6.877.170	5.282.488	5.282.488	5.282.488	5.122.677
									85.500	85.500	85.500	55.723	55.723	55.723	55.070

Capi- tol	Sub- capi- tol	Pa- ra- graf	Gru- pa / Titlu	Ar- ti- col	Ali- ne- at	Denumire indicator	Credite de angajament		Credite bugetare		Angajamente bugetare	Angajamente legale	Plati efectuate	Angajamente legale de platit	Cheltuieli efective
							initiale	definitive	initiale	definitive					
A						B	1	2	3	4	5	6	7	8=6-7	9
			10	01	17	Indemnizatii de hrana									
			10	01	30	Alte drepturi salariale in bani			346.130	346.130	346.130	218.851	218.851		
			10	02		Cheltuieli salariale in natura			114.000	114.000	114.000	55.701	55.701		216.751
			10	02	06	Vouchere de vacanta			134.250	134.250	134.250	81.772	81.772		81.772
			10	03		Contributii			134.250	134.250	134.250	81.772	81.772		81.772
			10	03	07	Contributia asiguratorie pentru munca			164.450	164.450	164.450	123.061	123.061		81.772
			20			TITLUL II BUNURI SI SERVICII			164.450	164.450	164.450	123.061	123.061		122.399
			20	01		Bunuri si servicii			2.093.720	2.113.720	2.113.720	1.316.705	1.316.705		1.214.605
			20	01	01	Furnituri de birou			951.440	971.440	971.440	788.005	788.005		857.097
			20	01	02	Materiale pentru curatenie			56.460	40.880	40.880	21.060	21.060		16.547
			20	01	03	Incalzit, iluminat si forta motrica			61.080	61.080	61.080	30.269	30.269		18.062
			20	01	04	Apa, canal si salubritate			300.170	300.170	300.170	289.439	289.439		320.523
			20	01	05	Carburanti si lubrifianti			7.260	7.260	7.260	6.047	6.047		6.201
			20	01	06	Piese de schimb			23.570	19.150	19.150	14.701	14.701		8.666
			20	01	08	Posta, telecomunicatii, radio, tv, internet			51.290	51.290	51.290	17.226	17.226		17.259
			20	01	09	Materiale si prestari de servicii cu caracter functional			7.990	7.990	7.990	4.693	4.693		5.104
			20	01	30	Alte bunuri si servicii pentru intretinere si functionare			119.260	119.260	119.260	99.148	99.148		104.584
			20	02		Reparatii curente			324.360	364.360	364.360	305.422	305.422		360.151
			20	03		Hrana			14.740	14.740	14.740	226	226		1.870
			20	03	01	Hrana pentru oameni			231.530	231.530	231.530	84.913	84.913		90.193
			20	04		Medicamente si materiale sanitare			231.530	231.530	231.530	84.913	84.913		90.193
			20	04	01	Medicamente			467.170	467.170	467.170	334.307	334.307		204.999
			20	04	02	Materiale sanitare			209.320	209.320	209.320	195.773	195.773		117.419
									110.620	110.620	110.620	76.061	76.061		53.586


Capi- tol	Sub- capi- tol	Pa- ra- graf	Gru- pa / Titlu	Ar- ti- col	Ali- ne- at	Denumire indicator	Credite de angajament		Credite bugetare		Angajamente bugetare	Angajamente legale	Plati efectuate	Angajamente legale de platit	Cheltuieli efective
							initiale	definitive	initiale	definitive					
A						B	1	2	3	4	5	6	7	8=6-7	9
			20	04	03	Reactivi									
			20	04	04	Dezinfectanti			83.790	83.790	83.790	44.569	44.569		
			20	05		Bunuri de natura obiectelor de inventar			63.440	63.440	63.440	17.904	17.904		14.428
			20	05	01	Uniforme si echipament			179.200	179.200	179.200	47.929	47.929		19.566
			20	05	03	Lenjerie si accesorii de pat			5.710	5.710	5.710				
			20	05	30	Alte obiecte de inventar			19.420	19.420	19.420	948	948		
			20	06		Deplasari, detasari, transferari			154.070	154.070	154.070	46.981	46.981		
			20	06	01	Deplasari interne, detasari, transferari			5.520	5.520	5.520				
			20	09		Materiale de laborator			5.520	5.520	5.520				
			20	11		Carti, publicatii si materiale documentare			38.830	38.830	38.830				
			20	12		Consultanta si expertiza			3.880	3.880	3.880	570	570		
			20	13		Pregatire profesionala			20.000	20.000	20.000				818
			20	14		Protectia muncii			19.730	19.730	19.730				
			20	30		Alte cheltuieli			20.220	20.220	20.220	12.463	12.463		
			20	30	01	Reclama si publicitate			141.460	141.460	141.460	48.292	48.292		12.463
			20	30	03	Prime de asigurare non-viata			3.880	3.880	3.880				47.165
			20	30	04	Chirii			4.070	4.070	4.070				
			20	30	30	Alte cheltuieli cu bunuri si servicii			11.650	11.650	11.650				
			59			TITLUL XI ALTE CHELTUIELI			121.860	121.860	121.860	48.292	48.292		
			59	40		Sume aferente persoanelor cu handicap neincadrate			121.110	121.110	121.110	85.866	85.866		47.165
			84			PLATI EFECTUATE IN ANII PRECEDENTI SI RECUPERATE IN ANUL CURENT			121.110	121.110	121.110	85.866	85.866		88.911
						Titlul XXI PLATI EFECTUATE IN ANII PRECEDENTI SI RECUPERATE			23.236	23.236	23.236	23.236	23.236		

PLATI EFECTUATE IN ANII PRECEDENTI SI RECUPERATE IN ANUL CURENT

Capi- tol	Sub- capi- tol	Pa- ra- graf	Gru- pa / Titlu	Ar- ti- col	Ali- ne- at	Denumire indicator	Credite de angajament		Credite bugetare		Angajamente bugetare	Angajamente legale	Plati efectuate	Angajamente legale de platit	Cheltuieli efective
							initiale	definitive	initiale	definitive					
A						B	1	2	3	4	5	6	7	8=6-7	9
						internet									
	20	01	09			Materiale si prestari de servicii cu caracter functional			3.340	6.440	6.440	5.886	5.886		5.886
	20	01	30			Alte bunuri si servicii pentru intretinere si functionare			7.000	14.100	14.100	9.143	9.143		9.143
	20	02				Reparatii curente			148.370	196.860	196.860	129.212	129.212		
	20	05				Bunuri de natura obiectelor de inventar			400.000	236.000	236.000	20.690	20.690		128.568
	20	05	30			Alte obiecte de inventar			25.000	51.000	51.000	46.538	46.538		20.690
	20	06				Deplasari, detasari, transferari			25.000	51.000	51.000	46.538	46.538		
	20	06	01			Deplasari interne, detasari, transferari			12.420	16.930	16.930	8.915	8.915		8.915
	20	30				Alte cheltuieli			12.420	16.930	16.930	8.915	8.915		8.915
	20	30	30			Alte cheltuieli cu bunuri si servicii excedent/deficit sect funct			27.610	49.110	49.110	35.008	35.008		8.915
9910	96								27.610	49.110	49.110	35.008	35.008		35.008
									-295.560	-286.760			368.221		

Conducatorul Institutiei,
PRIMAR MANIA BERTEA
ANGHELEA ELENA

 ORASUL
 VICTORIA
 JUD. BRASOV

Conducatorul compartimentului
 financiar-contabil
MANAHE ANCA


DETALIEREA CHELTUIELILOR
INSTITUTII PUBLICE FINANTATE DIN VENITURI PROPRII
SI SUBVENTII DIN BUGETUL LOCAL
SECTIUNEA DE DEZVOLTARE
31.12.2023

Pag. 1 - lei-

Capi- tol	Sub- capi- tol	Pa- ra- graf	Gru- pa / Titlu	Ar- ti- col	Ali- ne- at	Denumire indicator	Credite de angajament		Credite bugetare		Angajamente bugetare	Angajamente legale	Plati efectuate	Angajamente legale de platit	Cheltuieli efective
							initiale	definitive	initiale	definitive					
A						B	1	2	3	4	5	6	7	8=6-7	9
5010						TOTAL CHELTUIELI DIN VENITURI PROPRII SI SUBVENTII									
	70					CHELTUIELI DE CAPITAL			2.539.000	99.000	99.000	27.713	27.713		
	71					TITLUL XV ACTIVE NEFINANCIARE			2.539.000	99.000	99.000	27.713	27.713		238.604
	71	01				Active fixe			2.539.000	99.000	99.000	27.713	27.713		238.604
	71	01	02			Masini, echipamente si mijloace de transport			2.404.000	99.000	99.000	27.713	27.713		238.604
	71	01	03			Mobilier, aparatura birotica si alte active corporale			2.379.000	34.000	34.000	12.713	12.713		235.155
	71	01	30			Alte active fixe (inclusiv reparatii capitale)			15.000	15.000	15.000	15.000	15.000		3.449
	71	03				Reparatii capitale aferente activelor fixe			10.000	50.000	50.000				
6610						SANATATE			135.000						
	70					CHELTUIELI DE CAPITAL			2.510.000	70.000	70.000				
	71					TITLUL XV ACTIVE NEFINANCIARE			2.510.000	70.000	70.000				232.958
	71	01				Active fixe			2.510.000	70.000	70.000				232.958
	71	01	02			Masini, echipamente si mijloace de transport			2.375.000	70.000	70.000				232.958
	71	01	30			Alte active fixe (inclusiv reparatii capitale)			2.365.000	20.000	20.000				232.958
	71	03				Reparatii capitale aferente activelor fixe			10.000	50.000	50.000				
	71	03				CULTURA, RECREERE SI RELIGIE			135.000						
	70					CHELTUIELI DE CAPITAL	29.000	29.000	29.000	29.000	29.000	27.713	27.713		5.646
	71					TITLUL XV ACTIVE NEFINANCIARE	29.000	29.000	29.000	29.000	29.000	27.713	27.713		5.646
	71						29.000	29.000	29.000	29.000	29.000	27.713	27.713		5.646

Pag. 2 - lei

Capi- tol	Sub- capi- tol	Pa- ra- graf	Gru- pa / Titlu	Ar- ti- col	Ali- ne- at	Denumire indicator	Credite de angajament		Credite bugetare		Angajamente bugetare	Angajamente legale	Plati efectuate	Angajamente legale de platit	Cheltuieli efective
							initiale	definitive	initiale	definitive					
A						B	1	2	3	4	5	6	7	8=6-7	9
			71 01			Active fixe									
			71 01 02			Masini, echipamente si mijloace de transport			29.000	29.000	29.000	27.713	27.713		5.646
			71 01 03			Mobilier, aparatura birotica si alte active corporale			14.000	14.000	14.000	12.713	12.713		2.197
9910	97					excedent/deficit sect dezv			15.000	15.000	15.000	15.000	15.000		3.449
									-10.000	-30.000					

Conducatorul institutiei,



Conducatorul compartimentului
financiar-contabil

INAEME ANGA

DETALIEREA CHELTUIELILOR


E65 - CAP 65.10 - AUTOFINANT. INVATAMANT
LA DATA 31.12.2023 --- COLEGIUL TEHNIC DR.AL.BARBAT

Rand	Denumirea indicatorilor	Cod indicator	Credite de angajament		Credite bugetare		Angajamente bugetare	Angajamente legale	Plati efectuate	Ang. Legale de platit	Cheltuieli efective
			initiale	definitive	initiale	definitive					
1	TOTAL CHELTUIELI (SECTIUNEA DE FUNCTIONARE+SECTIUNEA DE				66.190	95.910	95.910	90.096	90.096		85.763
2	SECTIUNEA DE FUNCTIONARE(01+79+85)				66.190	95.910	95.910	90.096	90.096		85.763
3	CHELTUIELI CURENTE(10+20+30+40+50+51SF+55SF+57	01			66.190	95.910	95.910	90.096	90.096		85.763
41	TITLUL II BUNURI SI SERVICII (cod 20.01 la 20.06+20.09 la 20.16+20.18 la	20			66.190	95.910	95.910	90.096	90.096		85.763
54	Hrana (cod 20.03.01+20.03.02)	2003			66.190	95.910	95.910	90.096	90.096		85.763
55	Hrana pentru oameni	200301			66.190	95.910	95.910	90.096	90.096		85.763

Conducatorul institutiei




Conducatorul compartiment financiar contabil




DETALIEREA CHELTUIELILOR

G670306 - CAP.67.10.03.06 CASA DE CULTURA
LA DATA 31.12.2023 --- CASA DE CULTURA

Rand	Denumirea indicatorilor	Cod indicator	Credite de angajament		Credite bugetare		Angajamente bugetare	Angajamente legale	Plati efectuate	Ang. Legale de platit	Cheltuieli efective
			initiale	definitive	initiale	definitive					
1	TOTAL CHELTUIELI (SECTIUNEA DE FUNCTIONARE+SECTIUNEA DE				722.000	548.560	547.280	295.697	295.697		288.058
2	SECTIUNEA DE FUNCTIONARE(01+79+85)				707.000	533.560	532.280	280.697	280.697		284.609
3	CHELTUIELI CURENTE(10+20+30+40+50+51SF+55SF+57	01			707.000	533.560	532.280	280.697	280.697		284.609
4	TITLUL I CHELTUIELI DE PERSONAL(cod 10.01 la 10.03)	10			215.000	215.000	215.000	190.733	190.733		193.515
5	Cheltuieli salariale in bani (cod 10.01.01 la 10.01.16+10.01.30)	1001			202.000	202.000	202.000	181.073	181.073		184.107
6	Salarii de baza	100101			187.500	187.500	187.500	167.807	167.807		170.636
21	Indemnizatii de hrana	100117			14.500	14.500	14.500	13.266	13.266		13.471
24	Cheltuieli salariale in natura (cod 10.02.01 la 10.02.30)	1002			5.070	5.070	5.070	5.000	5.000		5.000
30	Vouchere de vacanta	100206			5.070	5.070	5.070	5.000	5.000		5.000
32	Contributii (cod 10.03.01 la 10.03.08)	1003			7.930	7.930	7.930	4.660	4.660		4.408
39	Contributia asiguratorie pentru munca	100307			4.430	4.430	4.430	4.074	4.074		4.142
40	Contributii platite de angajator in numele angajatului	100308			3.500	3.500	3.500	586	586		266
41	TITLUL II BUNURI SI SERVICII (cod 20.01 la 20.06+20.09 la 20.16+20.18 la	20			492.000	318.560	317.280	89.964	89.964		91.094
42	Bunuri si servicii (cod 20.01.01 la 20.01.09+20.01.30)	2001			79.300	89.360	89.280	78.193	78.193		89.904
43	Furnituri de birou	200101			1.780	1.780	1.700	1.249	1.249		1.249
44	Materiale pentru curatenie	200102			2.000	2.000	2.000	1.996	1.996		1.996
45	Incalzit, Iluminat si forta motrica	200103			25.000	45.000	45.000	45.000	45.000		59.434
46	Apa, canal si salubritate	200104			1.950	1.950	1.950	108	108		108
50	Posta, telecomunicatii, radio, tv, internet	200108			2.500	5.200	5.200	5.074	5.074		5.074
52	Alte bunuri si servicii pentru intretinere si functionare	200130			46.070	33.430	33.430	24.766	24.766		22.043

Rand	Denumirea indicatorilor	Cod indicator	Credite de angajament		Credite bugetare		Angajamente bugetare	Angajamente legale	Plati efectuate	Ang. Legale de platit	Cheltuieli efective
			initiale	definitive	initiale	definitive					
53	Reparatii curente	2002			400.000	216.500	216.500	1.190	1.190		1.190
62	Bunuri de natura obiectelor de inventar (cod 20.05.01 la 20.05.03+20.05.30)	2005			11.500	11.500	11.500	10.581	10.581		
65	Alte obiecte de inventar	200530			11.500	11.500	11.500	10.581	10.581		
66	Deplasari, detasari, transferari (cod 20.06.01+20.06.02)	2006			1.200	1.200					
67	Deplasari interne, detasari, transferari	200601			1.200	1.200					
193	SECTIUNEA DE DEZVOLTARE(cod 51+55+56+58+60+61+70+79+85)				15.000	15.000	15.000	15.000	15.000		3.449
387	CHELTUIELI DE CAPITAL (cod 71+72+75)	70			15.000	15.000	15.000	15.000	15.000		3.449
388	TITLUL XV ACTIVE NEFINANCIARE	71			15.000	15.000	15.000	15.000	15.000		3.449
389	Active fixe (cod 71.01.01 la 71.01.03+71.01.30)	7101			15.000	15.000	15.000	15.000	15.000		3.449
392	Mobilier, aparatura birotica si alte active corporale	710103			15.000	15.000	15.000	15.000	15.000		3.449

Conducatorul institutiei



Conducatorul compartiment financiar contabil

DETALIEREA CHELTUIELILOR

G670501 - CAP.67.10.05.01 SPORT
LA DATA 31.12.2023 --- CLUBUL SPORTIV CHIMIA ORAS VICTORIA

Rand	Denumirea indicatorilor	Cod indicator	Credite de angajament		Credite bugetare		Angajamente bugetare	Angajamente legale	Plati efectuate	Ang. Legale de platit	Cheltuieli efective
			initiale	definitive	initiale	definitive					
1	TOTAL CHELTUIELI (SECTIUNEA DE FUNCTIONARE+SECTIUNEA DE				400.000	575.500	575.500	464.394	464.394		425.797
2	SECTIUNEA DE FUNCTIONARE(01+79+85)				386.000	561.500	561.500	451.681	451.681		423.600
3	CHELTUIELI CURENTE(10+20+30+40+50+51SF+55SF+57	01			386.000	561.500	561.500	451.681	451.681		423.600
4	TITLUL I CHELTUIELI DE PERSONAL(cod 10.01 la 10.03)	10			186.000	197.300	197.300	190.370	190.370		193.028
5	Cheltuieli salariale in bani (cod 10.01.01 la 10.01.16+10.01.30)	1001			173.010	183.500	183.500	177.284	177.284		179.676
6	Salarii de baza	100101			160.510	171.000	171.000	165.633	165.633		168.085
21	Indemnizatii de hrana	100117			12.500	12.500	12.500	11.651	11.651		11.591
24	Cheltuieli salariale in natura (cod 10.02.01 la 10.02.30)	1002			4.350	4.350	4.350	4.340	4.340		4.340
30	Vouchere de vacanta	100206			4.350	4.350	4.350	4.340	4.340		4.340
32	Contributii (cod 10.03.01 la 10.03.08)	1003			8.640	9.450	9.450	8.746	8.746		9.012
39	Contributia asiguratorie pentru munca	100307			3.880	4.300	4.300	3.989	3.989		4.043
40	Contributii platite de angajator in numele angajatului	100308			4.760	5.150	5.150	4.757	4.757		4.969
41	TITLUL II BUNURI SI SERVICII (cod 20.01 la 20.06+20.09 la 20.16+20.18 la	20			200.000	364.200	364.200	261.311	261.311		230.572
42	Bunuri si servicii (cod 20.01.01 la 20.01.09+20.01.30)	2001			147.670	240.360	240.360	161.931	161.931		167.149
43	Furnituri de birou	200101			1.200	1.700	1.700	1.669	1.669		1.669
44	Materiale pentru curatenie	200102			2.500	2.700	2.700	2.365	2.365		2.365
45	Incalzit, iluminat si forta motrica	200103			20.000	34.000	34.000	27.953	27.953		29.464
46	Apa, canal si salubritate	200104			2.000	2.900	2.900	2.900	2.900		4.528
47	Carburanti si lubrefiantix	200105			2.640	4.800	4.800	2.820	2.820		2.820
49	Transport	200107			9.190	15.490	15.490	9.823	9.823		9.823
50	Posta, telecomunicatii, radio, tv, internet	200108			840	1.240	1.240	812	812		812

Rand	Denumirea indicatorilor	Cod indicator	Credite de angajament		Credite bugetare		Angajamente bugetare	Angajamente legale	Plati efectuate	Ang. Legale de platit	Cheltuieli efective
			initiale	definitive	initiale	definitive					
51	Materiale si prestari de servicii cu caracter functional	200109			7.000	14.100	14.100	9.143	9.143		9.143
52	Alte bunuri si servicii pentru intretinere si functionare	200130			102.300	163.430	163.430	104.446	104.446		106.525
53	Reparatii curente	2002				19.500	19.500	19.500	19.500		19.500
62	Bunuri de natura obiectelor de inventar (cod 20.05.01 la 20.05.03+20.05.30)	2005			13.500	39.500	39.500	35.957	35.957		
65	Alte obiecte de inventar	200530			13.500	39.500	39.500	35.957	35.957		
66	Deplasari, detasari, transferari (cod 20.06.01+20.06.02)	2006			11.220	15.730	15.730	8.915	8.915		8.915
67	Deplasari interne, detasari, transferari	200601			11.220	15.730	15.730	8.915	8.915		8.915
88	Alte cheltuieli (cod 20.30.01 la 20.30.04+20.30.06+20.30.07+20.30.09+20.30)	2030			27.610	49.110	49.110	35.008	35.008		35.008
96	Alte cheltuieli cu bunuri si servicii	203030			27.610	49.110	49.110	35.008	35.008		35.008
193	SECTIUNEA DE DEZVOLTARE(cod 51+55+56+58+60+61+70+79+85)				14.000	14.000	14.000	12.713	12.713		2.197
387	CHELTUIELI DE CAPITAL (cod 71+72+75)	70			14.000	14.000	14.000	12.713	12.713		2.197
388	TITLUL XV ACTIVE NEFINANCIARE	71			14.000	14.000	14.000	12.713	12.713		2.197
389	Active fixe (cod 71.01.01 la 71.01.03+71.01.30)	7101			14.000	14.000	14.000	12.713	12.713		2.197
391	Masini, echipamente si mijloace de transport	710102			14.000	14.000	14.000	12.713	12.713		2.197

Conducatorul institutiei



Conducatorul compartiment financiar contabil



DETALIEREA CHELTUIELILOR



F660601 - SITALE GENERALE
LA DATA 31.12.2023 — SPITALUL ORASENESC VICTORIA

Rand	Denumirea indicatorilor	Cod indicator	Credite de angajament		Credite bugetare		Angajamente bugetare	Angajamente legale	Plati efectuate	Ang. Legale de platit	Cheltuieli efective
			initiale	definitive	initiale	definitive					
1	TOTAL CHELTUIELI (SECTIUNEA DE FUNCTIONARE+SECTIUNEA DE				12.446.330	10.026.330	10.026.330	7.196.931	7.196.931		7.135.143
2	SECTIUNEA DE FUNCTIONARE(01+79+85)				9.936.330	9.956.330	9.956.330	7.196.931	7.196.931		6.902.185
3	CHELTUIELI CURENTE(10+20+30+40+50+51SF+55SF+57	01			9.936.330	9.956.330	9.956.330	7.220.167	7.220.167		6.902.185
4	TITLUL I CHELTUIELI DE PERSONAL(cod 10.01 la 10.03)	10			7.721.500	7.721.500	7.721.500	5.817.596	5.817.596		5.598.669
5	Cheltuieli salariale in bani (cod 10.01.01 la 10.01.16+10.01.30)	1001			7.422.800	7.422.800	7.422.800	5.612.763	5.612.763		5.394.498
6	Salarii de baza	100101			6.877.170	6.877.170	6.877.170	5.282.488	5.282.488		5.122.677
9	Sporuri pentru conditii de munca	100105			85.500	85.500	85.500	55.723	55.723		55.070
21	Indemnizatii de hrana	100117			346.130	346.130	346.130	218.851	218.851		216.751
23	Alte drepturi salariale in bani	100130			114.000	114.000	114.000	55.701	55.701		
24	Cheltuieli salariale in natura (cod 10.02.01 la 10.02.30)	1002			134.250	134.250	134.250	81.772	81.772		81.772
30	Vouchere de vacanta	100206			134.250	134.250	134.250	81.772	81.772		81.772
32	Contributii (cod 10.03.01 la 10.03.08)	1003			164.450	164.450	164.450	123.061	123.061		122.399
39	Contributia asiguratorie pentru munca	100307			164.450	164.450	164.450	123.061	123.061		122.399
41	TITLUL II BUNURI SI SERVICII (cod 20.01 la 20.06+20.09 la 20.16+20.18 la	20			2.093.720	2.113.720	2.113.720	1.316.705	1.316.705		1.214.605
42	Bunuri si servicii (cod 20.01.01 la 20.01.09+20.01.30)	2001			951.440	971.440	971.440	788.005	788.005		857.097
43	Furnituri de birou	200101			56.460	40.880	40.880	21.060	21.060		16.547
44	Materiale pentru curatenie	200102			61.080	61.080	61.080	30.269	30.269		18.062
45	Incalzit, Iluminat si forta motrica	200103			300.170	300.170	300.170	289.439	289.439		320.523
46	Apa, canal si salubritate	200104			7.260	7.260	7.260	6.047	6.047		6.201
47	Carburanti si lubrefiantix	200105			23.570	19.150	19.150	14.701	14.701		8.666
48	Piese de schimb	200106			51.290	51.290	51.290	17.226	17.226		17.259
50	Posta, telecomunicatii, radio, tv, internet	200108			7.990	7.990	7.990	4.693	4.693		5.104

Rand	Denumirea indicatorilor	Cod indicator	Credite de angajament		Credite bugetare		Angajamente bugetare	Angajamente legale	Plati efectuate	Ang. Legale de platit	Cheltuieli efective
			initiale	definitive	initiale	definitive					
51	Materiale si prestari de servicii cu caracter functional	200109			119.260	119.260	119.260	99.148	99.148		104.584
52	Alte bunuri si servicii pentru intretinere si functionare	200130			324.360	364.360	364.360	305.422	305.422		360.151
53	Reparatii curente	2002			14.740	14.740	14.740	226	226		1.870
54	Hrana (cod 20.03.01+20.03.02)	2003			231.530	231.530	231.530	84.913	84.913		90.193
55	Hrana pentru oameni	200301			231.530	231.530	231.530	84.913	84.913		90.193
57	Medicamente si materiale sanitare(cod 20.04.01 la 20.04.04)	2004			467.170	467.170	467.170	334.307	334.307		204.999
58	Medicamente	200401			209.320	209.320	209.320	195.773	195.773		117.419
59	Materiale sanitare	200402			110.620	110.620	110.620	76.061	76.061		53.586
60	Reactivi	200403			83.790	83.790	83.790	44.569	44.569		14.428
61	Dezinfectanti	200404			63.440	63.440	63.440	17.904	17.904		19.566
62	Bunuri de natura obiectelor de inventar (cod 20.05.01 la 20.05.03+20.05.30)	2005			179.200	179.200	179.200	47.929	47.929		
63	Uniforme si echipament	200501			5.710	5.710	5.710				
64	Lenjerie si accesorii de pat	200503			19.420	19.420	19.420	948	948		
65	Alte obiecte de inventar	200530			154.070	154.070	154.070	46.981	46.981		
66	Deplasari, detasari, transferari (cod 20.06.01+20.06.02)	2006			5.520	5.520	5.520				
67	Deplasari interne, detasari, transferari	200601			5.520	5.520	5.520				
69	Materiale de laborator	2009			38.830	38.830	38.830				
71	Carti, publicatii si materiale documentare	2011			3.880	3.880	3.880	570	570		818
72	Consultanta si expertiza	2012			20.000	20.000	20.000				
73	Pregatire profesionala	2013			19.730	19.730	19.730				
74	Protectia muncii	2014			20.220	20.220	20.220	12.463	12.463		12.463
88	Alte cheltuieli (cod 20.30.01 la 20.30.04+20.30.06+20.30.07+20.30.09+20.30)	2030			141.460	141.460	141.460	48.292	48.292		47.165
89	Reclama si publicitate	203001			3.880	3.880	3.880				
91	Prime de asigurare non-viata	203003			4.070	4.070	4.070				
92	Chirii	203004			11.650	11.650	11.650				
96	Alte cheltuieli cu bunuri si servicii	203030			121.860	121.860	121.860	48.292	48.292		47.165
154	TITLUL XI ALTE CHELTUIELI (cod 59.01 la 59.41)	59			121.110	121.110	121.110	85.866	85.866		88.911
167	Sume aferente persoanelor cu handicap neincadrate	5940			121.110	121.110	121.110	85.866	85.866		88.911
184	TITLUL XXI PLATI EFECTUATE IN ANII PRECEDENTI SI RECUPERATE IN ANUL	84						-23.236	-23.236		

Rand	Denumirea indicatorilor	Cod indicator	Credite de angajament		Credite bugetare		Angajamente bugetare	Angajamente legale	Plati efectuate	Ang. Legale de platit	Cheltuieli efective
			initiale	definitive	initiale	definitive					
185	TITLUL XXI PLATI EFECTUATE IN ANII PRECEDENTI SI RECUPERATE IN ANUL	85						-23.236	-23.236		
186	Plati efectuate in anii precedenti si recuperate in anul curent	8501						-23.236	-23.236		
187	Plati efectuate in anii precedenti si recuperate in anul curent	850101						-23.236	-23.236		
193	SECTIUNEA DE DEZVOLTARE(cod 51+55+56+58+60+61+70+79+85)				2.510.000	70.000	70.000				232.958
387	CHELTUIELI DE CAPITAL (cod 71+72+75)	70			2.510.000	70.000	70.000				232.958
388	TITLUL XV ACTIVE NEFINANCIARE	71			2.510.000	70.000	70.000				232.958
389	Active fixe (cod 71.01.01 la 71.01.03+71.01.30)	7101			2.375.000	70.000	70.000				232.958
391	Masini, echipamente si mijloace de transport	710102			2.365.000	20.000	20.000				232.958
393	Alte active fixe	710130			10.000	50.000	50.000				
394	Reparatii capitale aferente activelor fixe.	7103			135.000						

Conducatorul institutiei

Manager: ec. Popa Ilie Florin



Conducatorul compartiment financiar contabil

Director financiar contabil
 ec. Guiman Aurelia
