

COD	DENUMIRE INDICATORI	SOLD LA INCEPUTUL PERIOADEI	SOLD LA SFARSITUL PERIOADEI
0	JUDET BRASOV		
01003	1.Active fixe necorporale (ct.2030000+2050000+2060000+2080100+2080200+2330000-2800300-2800500-2800801-2800809-2900400-2900500-2900801-2900809-2930100*)	520.478	504.104
01004	2.Instalatii tehnice, mijloace de transport, animale, plantatii, mobilier, aparatura birou si alte active corporale (ct.2130100+2130200+2130300+2130400+2140000+2310000-2810301-2810302-2810303-2810304-2810400-2910301-2910302-2910303-2910304-2910400-2930200*)	1.714.033	3.153.765
01005	3.Terenuri si cladiri (ct.2110100+2110200+2120101+2120102+2120201+2120301+2120401+2120501+2120601+2120901+2310000-2810100-2810201-2810202-2810203-2810204-2810205-2810206-2810207-2810208-2910100-2910201-2910202-2910203-2910204-2910205-2910206-2910207-2910208-2930200)	71.028.490	74.810.413
01007	5.Active financiare necurente (investitii pe termen lung) peste un an (ct.2600100+2600200+2600300+2650000+2670201+2670202+2670203+2670204+2670205+2670208-2960101-2960102-2960103-2960200), din care:	82.460	82.460
01008	Titluri de participare (ct.2600100+2600200+2600300-2960101-2960102-2960103)	82.460	82.460
01015	7.TOTAL ACTIVE NECURENTE (rd.03+04+05+06+07+09)	73.345.461	78.550.742
01019	1.Stocuri (ct.3010000+3020100+3020200+3020300+3020400+3020500+3020600+3020700+3020800+3020900+3030100+3030200+3040100+3040200+3050100+3050200+3070000+3090000+3310000+3320000+3410000+3450000+3460000+3470000+3490000+3510100+3510200+3540100+3540500+3540600+3560000+3570000+3580000+3590000+3610000+3710000+3810000+/-3480000+/-3780000-	2.346.099	2.887.287
01021	3910000-3920100-3920200-3920300-3930000-3940100-3940500-3940600-3950100-3950200-3950300-3950400-3950600-3950700-3950800-3960000-3970100-3970200-3970300-3980000-4420803)		
	Creante din operatiuni comerciale, avansuri si alte decontari (ct.2320000+2340000+4090101+4090102+4110101+4110108+4130100+4180000+4250000+4280102+4610101+4610109+4730109**+4810101+4810102+4810103+4810900+4830000+4840000+4890101+4890301-4910100-4960100+5120800) din care:	82.303	91.304
01022	Creante comerciale si avansuri (ct.2320000+2340000+4090101+4090102+4110101+4110108+4130100+4180000+4610101-4910100-4960100), din care:	45.319	56.011
010221	Avansuri acordate(ct.2320000+2340000+4090101+4090102)	262	1.013
01023	Creante bugetare (ct.4310100**+4310200**+4310300**+4310400**+4310500**+4310600**+4310700**+4370100**+4370200**+4370300**+44204001-4420802+4440000**+4460100**+4460200**+4480200+4610102+4610104+4630000+4640000+4650100+4650200+4660401+4660402+4660500+4660900+4810101**+4810102**+4810103**+4810900**-4970000), din care:	8.500.257	10.040.473
01024	Creantele bugetului general consolidat (ct.4630000+4640000+4650100+4650200+4660401+4660402+4660500+4660900-4970000)	8.500.257	10.040.473
01025	Creante din operatiuni cu fonduri externe nerambursabile si fonduri de		

COD	DENUMIRE INDICATORI	SOLD LA INCEPUTUL PERIOADEI	SOLD LA SFARSITUL PERIOADEI
01026	la buget (ct.4500100+4500300+4500501+4500502+4500503+4500504+4500505+4500700+4510100+4510300+4510500+4530100+4540100+4540301+4540302+4540501+4540502+4540503+4540504+4550100+4550301+4550302+4550303+4560100+4560303+4560309+4570100+4570201+4570202+4570203+4570205+4570206+4570209+4570301+4570302+4570309+4580100+4580301+4580302+4610103+4730103**+4740000+4760000), din care:	95.407	395.232
01027	Suma de primit de la Comisia Europeana (ct.4500100+4500300+4500501+4500502+4500503+4500504+4500505+4500700) Imprumuturi pe termen scurt acordate (ct.2670101+2670102+2670103+2670104+2670105+2670108+2670601+2670602+2670603+2670604+2670605+2670609+4680101+4680102+4680103+4680104+4680105+4680106+4680107+4680108+4680109+4690103+4690105+4690106+4690108+4690109)	48.719	258.173
01030	Total creante curente (rd.21+23+25+27)	8.677.967	3.026.302
01033	Conturi la trezorerie, casa in lei: (ct.5100000+5120101+5120501+5130101+5130301+5130302+5140101+5140301+5140302+5150101+5150103+5150301)		13.553.311
01031	+5150500+5150600+5160101+5160301+5160302+5170101+5170301+5170302 +5200100+5210100+5210300+5230000+5250101+5250102+5250301+5250302 +5250400+5260000+5270000+5280000+5290101+5290201+5290301+5290400 +5290901+5310101+5410101+5500101+5520000+5550101+5550400+5570101 +5580101+5580201+5590101+5600101+5600300+5600401+5610101+5610300 +5620101+5620300+5620401+5710100+5710300+5710400+5740101+5740102 +5740301+5740302+5740400+5750100+5750300+5750400-7700000) Dobanda de incasat,alte valori,avansuri de trezorerie (ct.5180701+5320100+)	9.259.992	12.369.267
01035	5320200+5320300+5320400+5320500+5320600+5320800+5420100) Conturi la institutii de credit, BNR, casa in valuta (ct.5110101+5110102+5120102+5120402+5120502+5130102+5130202+5140102+5140202+5150102+5150202+5150302+5160102+5160202+5170102+5170202+5170302+5170402+5170502+5170602+5170702+5170802+5170902+5171002+5171102+5171202+5171302+5171402+5171502+5171602+5171702+5171802+5171902+5172002+5172102+5172202+5172302+5172402+5172502+5172602+5172702+5172802+5172902+5173002+5173102+5173202+5173302+5173402+5173502+5173602+5173702+5173802+5173902+5174002+5174102+5174202+5174302+5174402+5174502+5174602+5174702+5174802+5174902+5175002+5175102+5175202+5175302+5175402+5175502+5175602+5175702+5175802+5175902+5176002+5176102+5176202+5176302+5176402+5176502+5176602+5176702+5176802+5176902+5177002+5177102+5177202+5177302+5177402+5177502+5177602+5177702+5177802+5177902+5178002+5178102+5178202+5178302+5178402+5178502+5178602+5178702+5178802+5178902+5179002+5179102+5179202+5179302+5179402+5179502+5179602+5179702+5179802+5179902+5180002)	60.221	32.089
01040	Total disponibilitati si alte valori (rd.33+33.1+35+35.1)	17.342	20.416
01042	6.Chelutiile in avans (ct.4710000)	9.337.555	12.421.772
01045	7.TOTAL ACTIVE CURENTE (rd.19+30+31+40+41+41.1+42)	1.398	1.534
01046	8.TOTAL ACTIVE (rd.15+45)	20.363.019	28.863.904
01055	3.Provizioane (ct.1510201+1510202+1510203+1510204+1510208)	93.708.480	107.414.646
01058	TOTAL DATORII NECURENTE (rd.52+54+55)	61.802	
01060	1.Datorii comerciale, avansuri si alte decontari (ct.2690100+4010100+4030100+4040100+4050100+4080000+4190000+4620101+4620109+4730109+4810101+4810102+4810103+4810900+4830000+4840000+4890201+5090000+5120800), din care:	255.690	164.969

COD	DENUMIRE INDICATORI	SOLD LA INCEPUTUL PERIOADEI	SOLD LA SFARSITUL PERIOADEI
01061	Datorii comerciale si avansuri (ct.4010100+4030100+4040100+4050100+4080000+4190000+4620101), din care:	249.580	149.442
01062	2.Datorii catre bugete (ct.4310100+4310200+4310300+4310400+4310500+4310600+4310700+4370100+4370200+4370300+4400000+4410000+4420300+4420801+4440000+4460100+4460200+4480100+4550501+4550502+4550503+4620109+4670100+4670200+4670300+4670400+4670500+4670900+4730109+4810900),din care:	260.959	256.986
010631	Contributii sociale (ct.4310100+4310200+4310300+4310400+4310500+4310600+4310700+4370100+4370200+4370300)	186.010	202.676
01065	3.Datorii din operatiuni cu Fonduri externe nerambursabile si fonduri de la buget,alte datorii catre alte organisme internationale (ct.4500200+4500400+4500600+4510200+4510401+4510402+4510409+4510601+4510602+4510603+4510605+4510606+4510609+4520100+4520200+4530200+4540200+4540401+4540402+4540601+4540602+4540603+4550200+4550401+4550402+4550403+4550404+4550409+4560400+4580401+4580402+4580501+4580502+4590000+4620103+4730103+4760000)	48.719	258.173
01070	4.Imprunuturi pe termen scurt-sume ce urmeaza a fi plătite într-o perioada de pana la un an (ct.5180601+5180603+5180604+5180605+5180606+5180608+5180609+5180800+5190101+5190102+5190103+5190104+5190105+5190106+5190107+5190108+5190109+5190110+5190180+5190190)		3.026.302
01072	6.Salariile angajatilor (ct.4210000+4230000+4260000+4270100+4270300+4280101)	316.046	327.346
01073	7.Alte drepturi cuvenite altor categorii de persoane (pensii, indemnizatii de somaj, burse) (ct.4220100+4220200+4240000+4260000+4270200+4270300+4290000+4380000), din care:	33.700	20.790
01074	8.Venituri in avans (ct.4720000)	17.639	27.341
01078	10.TOTAL DATORII CURENTE (rd.60+62+65+70+71+72+73+74+75)	932.753	4.081.907
01079	11.TOTAL DATORII (rd.58+78)	994.555	4.081.907
01080	12.ACTIVE NETE = TOTAL ACTIVE - TOTAL DATORII = CAPITALURI		
01084	PROPRII (rd.80=rd.46-79=rd.90)	92.713.925	103.332.739
01087	1.Rezerve, fonduri (ct.1000000+1000101+1000201+1000202+1000301+1000401+1000402+1010000+1020101+1020102+1020103+1030000+1040101+1040102+1040103+1050100+1050200+1050300+1050400+1050500+1060000+1060000+1320000+1330000)	69.429.415	73.645.698
01085	2.Rezultatul reportat (ct.1170000-sold creditor)	18.260.615	22.293.878
01087	4.Rezultatul patrimonial al exercitiului (ct.1210000-sold creditor)	5.023.895	7.393.163
01090	6.TOTAL CAPITALURI PROPRII (rd.84+85-86+87-88)	92.713.925	103.332.739


Conducatorul institutiei

*PRINAR*

Conducatorul compartimentului  
financiar- contabil

*INACAS ANCA*

*BOBESCU CAMELIA-PIRVA*




CONTUL DE REZULTAT PATRIMONIAL

30.09.2021

OR. NITSOBPA

pag: 1 - lei -

COD	DENUMIRE INDICATORI	An precedent	An curent
0	JUDET BRASOV		
02002	1. Venituri din impozite, taxe, contributii de asigurari si alte venituri ale bugetelor (ct.7300100+7300201+7300202+7300203+7310100+7310200+7320100+7330000+7340000+7350100+7350200+7350300+7350400+7350500+7350601+7350602+7360100+7390000+7450100+7450200+7450300+7450400+7450500+7450700+7450900+7460100+7460200+7460300+7460900)	11.059.134	12.466.020
02003	2. Venituri din activitati economice (ct.7210000+7220000+7510100+7510200+/-7090000)	169.646	205.058
02004	3. Finantari, subventii, transferuri, alocatii bugetare cu destinatie speciala (ct.7510500+7710000+7720100+7720200+7740100+7740200+7750000+7760000+7780000+7790101+7790109)	529.148	2.874.711
02005	4. Alte venituri operationale (ct.7140000+7180000+7500000+7500100+7500200+7510300+7510400+7810200+7810300+7810401+7810402+7770000)	1.569.455	1.272.555
02006	TOTAL VENITURI OPERATIONALE (rd.02+03+04+05)	13.327.383	16.818.344
02008	1. Salarii si contributiile sociale aferente angajatilor (ct.6410000+6420000+6450100+6450200+6450300+6450400+6450500+6450600+6450700+6450800+6460000+6470000)	4.852.524	4.664.226
02009	2. Subventii si transferuri (ct.6700000+6710000+6720000+6730000+6740000+6750000+6760000+6770000+6780000+6790000)	869.090	1.150.952
02010	3. Stocuri, consumabile, lucrari si servicii executate de terti (ct.6010000+6020100+6020200+6020300+6020400+6020500+6020600+6020700+6020800+6020900+6030000+6060000+6070000+6080000+6090000+6110000+6120000+6130000+6140000+6220000+6230000+6240100+6240200+6260000+6270000+6280000+6290100)	2.983.390	3.543.174
02011	4. Cheltuieli de capital, amortizari si provizioane (ct.6810100+6810200+6810300+6810401+6810402+6820101+6820109+6820200+6890100+6890200)	135.661	171.827
02012	5. Alte cheltuieli operationale (ct.6350100+6540000+6580101+6580109)	26.092	60.112
02013	TOTAL CHELTUIELI OPERATIONALE (rd.08+09+10+11+12)	8.866.757	9.590.291
02015	- EXCEDENT (rd.06-rd.13)	4.460.626	7.228.053
02023	- EXCEDENT (rd.15+20-16-21)	4.460.626	7.228.053
02025	VIII. VENITURI EXTRAORDINARE (ct.7910000)	77.434	165.110
02028	- EXCEDENT (rd.25-rd.26)	77.434	165.110
020292	- EXCEDENT (rd.23+28-24-29)	4.538.060	7.393.163
02031	- EXCEDENT (rd.29.2-29.4)	4.538.060	7.393.163

Conducatorul institutiei


PRINAR

NOBETA

BIANA

Conducatorul compartimentului  
financiar- contabil

INACETE ANCA



OR. VIFACOR 14

Capi- tol	Sub- capi- tol	Pa- ra- graf	Gru- pa/ Titlu	Ar- ti- col	Ali- ne- at	Denumire indicator	Prevederi bugetare anuale aprobrate la finele perioadei de raportare	Prevederi bugetare trimestriale cumulate	Drepturi constatate			Incasari realizate	Stingeri pe alte cai decat incasari	Drepturi constatate de incasat
									Total, din care:	din anii precedenti	din anul curent			
A						B	1	2	3=4+5	4	5	6	7	8=3-6-7
0						JUDET BRASOV								
0001	02					TOTAL VENITURI-BUGET LOCAL	35.875.710	21.718.960	29.601.065	8.546.945	21.054.120	17.593.723	1.829.810	10.177.532
0002						I. VENITURI CURENTE	15.236.950	12.425.450	22.344.158	8.500.257	13.843.901	12.234.532	69.153	10.040.473
0003						A. VENITURI FISCALE	13.704.000	10.978.000	20.497.321	8.031.301	12.466.020	11.090.060	19.152	9.388.109
0004						A1. IMPOZIT PE VENIT, PROFIT SI CASTIGURI DIN CAPITAL	6.410.000	5.060.000	5.094.971	4.945	5.090.026	5.089.708	146	5.117
0300	02					A1.2 IMPOZIT PE VENIT, PROFIT SI CASTIGURI DIN CAPITAL DE LA PERSOANE FIZICE	6.400.000	5.051.000	5.081.921		5.081.921	5.081.921		
0302						IMPOZIT PE VENIT	10.000	8.000	1.159		1.159	1.159		
	18					Impozitul pe veniturile din transferul proprietatilor imobiliare din patrimoniul personal	10.000	8.000	1.159		1.159	1.159		
0402						COTE SI SUME DEFALCATE DIN IMPOZITUL PE VENIT	6.390.000	5.043.000	5.080.762		5.080.762	5.080.762		
0402	01					Cote defalcate din impozitul pe venit	3.365.000	2.873.000	2.635.003		2.635.003	2.635.003		
	04					Sume alocate din cotele defalcate din impozitul pe venit pentru echilibrarea bugetelor locale	2.425.000	1.770.000	1.963.042		1.963.042	1.963.042		
0402	05					Sume repartizate din Fondul la dispozitia Consiliului Judetean	600.000	400.000	482.717		482.717	482.717		
0500	02					A1.3 ALTE IMPOZITE PE VENIT, PROFIT SI CASTIGURI DIN CAPITAL	10.000	9.000	13.050	4.945	8.105	7.787	146	5.117
0502						ALTE IMPOZITE PE VENIT, PROFIT SI CASTIGURI DIN CAPITAL	10.000	9.000	13.050	4.945	8.105	7.787	146	5.117
0502	50					Alte impozite pe venit, profit si cistiguri din capital	10.000	9.000	13.050	4.945	8.105	7.787	146	5.117

Capi- tol	Sub- capi- tol	Pa- ra- graf	Gru- pa/ Titlu	Ar- ti- col	Ali- ne- at	Denumire indicator	Prevederi bugetare anuale aprobrate la finele perioadei de raportare	Prevederi bugetare trimestriale cumulate	Drepturi constatate			Incasari realizate	Stingeri pe alte cai decat incasari	Drepturi constatate de incasat
									Total, din care:	din anii precedenti	din anul curent			
A						B	1	2	3=4+5	4	5	6	7	8=3-6-7
0700	02					A3 IMPOZITE SI TAXE PE PROPRIETATE	1.511.000	1.483.000	10.654.726	7.779.216	2.875.510	1.588.438	9.083	9.057.205
0702						IMPOZITE SI TAXE PE PROPRIETATE	1.511.000	1.483.000	10.654.726	7.779.216	2.875.510	1.588.438	9.083	9.057.205
	01					Impozit si taxa pe cladiri	1.200.000	1.187.000	5.017.613	3.393.981	1.623.632	1.299.292	4.131	3.714.190
		01				Impozit pe cladiri de la persoane fizice	550.000	548.000	638.243	88.084	550.159	521.017	1.254	115.972
0702	01	02				Impozit si taxa pe cladiri de la persoane juridice	650.000	639.000	4.379.370	3.305.897	1.073.473	778.275	2.877	3.598.218
0702	02					Impozit si taxa pe teren	280.000	270.000	5.614.667	4.380.430	1.234.237	269.264	4.848	5.340.555
		01				Impozit pe terenuri de la persoane fizice	120.000	118.000	142.987	15.296	127.691	120.392	377	22.218
0702	02	02				Impozit si taxa pe teren de la persoane juridice	160.000	152.000	5.471.680	4.365.134	1.106.546	148.872	4.471	5.318.337
0702	03					Taxe judiciare de timbru si alte taxe de timbru	31.000	26.000	22.446	4.805	17.641	19.882	104	2.460
1000	02					A4 IMPOZITE SI TAXE PE BUNURI SI SERVICII	5.782.000	4.434.000	4.747.390	247.140	4.500.250	4.411.680	9.923	325.787
1102						SUME DEFALCATE DIN TVA	5.248.000	3.927.000	3.927.000		3.927.000	3.927.000		
	02					Sume defalcate din taxa pe valoarea adaugata pentru finantarea cheltuielilor descentralizate la nivelul comunelor, oraselor, municipiilor, sectoarelor si Municipiului Bucuresti	2.641.000	1.944.000	1.944.000		1.944.000	1.944.000		
1102	06					Sume defalcate din taxa pe valoarea adaugata pentru echilibrarea bugetelor locale	2.607.000	1.983.000	1.983.000		1.983.000	1.983.000		
1502						TAXE PE SERVICII SPECIFICE	4.000	4.000	4.693		4.693	4.693		
	01					Impozit pe spectacole	1.000	1.000	860		860	860		



Capi- tol	Sub- capi- tol	Pa- ra- gra-	Gru- pa/ Titlu	Ar- ti- col	Ali- ne- at	Denumire indicator	Prevederi bugetare anuale aprobrate la finele perioadei de raportare	Prevederi bugetare trimestriale cumulate	Drepturi constatate			Incasari realizate	Stingeri pe alte cai decat incasari	Drepturi constatate de incasat
									Total, din care:	din anii precedenti	din anul curent			
A						B	1	2	3=4+5	4	5	6	7	8=3-6-7
						ACTIVITATI	225.000	211.000	201.355	12.839	188.516	183.906	208	17.241
3302	08					Venituri din prestari de servicii	170.000	160.000	124.959		124.959	124.959		
	28					Venituri din recuperarea cheltuielilor de judecata, imputatii si despagubiri	10.000	8.000	26.204	12.839	13.365	8.755	208	17.241
3302	50					Alte venituri din prestari de servicii si alte activitati	45.000	43.000	50.192		50.192	50.192		
3502						AMENZI, PENALITATI SI CONFISCARI	173.000	153.000	309.003	166.367	142.636	102.649	45.913	160.441
	01					Venituri din amenzi si alte sanctiuni aplicate potrivit dispozitiilor legale	173.000	153.000	309.003	166.367	142.636	102.649	45.913	160.441
3502	01	02				Venituri din amenzi si alte sanctiuni aplicate de catre alte institutii de specialitate	173.000	153.000	309.003	166.367	142.636	102.649	45.913	160.441
3602						DIVERSE VENITURI	349.340	349.340	713.056	147.322	565.734	440.995	2.598	269.463
	06					Taxe speciale	349.340	349.340	713.056	147.322	565.734	440.995	2.598	269.463
3702	03					Varsaminte din sectiunea de functionare pentru finantarea sectiunii de dezvoltare a bugetului local(cu semnul minus)	-4.304.850	-3.079.590						
3702	04					Varsaminte din sectiunea de functionare	4.304.850	3.079.590						
3900	02					II. VENITURI DIN CAPITAL	79.730	79.730	165.110		165.110	161.996	3.114	
3902						VENITURI DIN VALORIFICAREA UNOR BUNURI	79.730	79.730	165.110		165.110	161.996	3.114	
	03					Venituri din vanzarea locuintelor construite din fondurile statului	30.680	30.680	55.523		55.523	52.409	3.114	
3902	07					Venituri din vanzarea unor bunuri aparținând domeniului privat al statului sau al unitatilor administrativ- teritoriale	49.050	49.050	109.587		109.587	109.587		

Capi- tol	Sub- capi- tol	Pa- ra- graf	Gru- pa/ Titlu	Ar- ti- col	Ali- ne- at	Denumire indicator	Prevederi bugetare anuale aprobrate la finele perioadei de raportare	Prevederi bugetare trimestriale cumulate	Drepturi constatate			Incasari realizate	Stingeri pe alte cai decat incasari	Drepturi constatate de incasat
									Total, din care:	din anii precedenti	din anul curent			
A						B	1	2	3=4+5	4	5	6	7	8=3-6-7
4000	02					III OPERATIUNI FINANCIARE			3.000.000		3.000.000	3.000.000		
4002						INCASARI DIN RAMBURSAREA IMPRUMUTURILOR ACORDATE			3.000.000		3.000.000	3.000.000		
4002	11					Sume din excedentul anului precedent pentru acoperirea golurilor temporare de casa ale sectiunii de functionare			1.500.000		1.500.000	1.500.000		
4002	13					Sume din excedentul anului precedent pentru acoperirea golurilor temporare de casa ale sectiunii de dezvoltare			1.500.000		1.500.000	1.500.000		
4100	02					IV. SUBVENTII	8.694.620	4.806.220	726.100	6.193	719.907	480.147	227.772	18.181
4200						SUBVENTII DE LA ALTE NIVELE ALE ADMINISTRATIEI PUBLICE	8.694.620	4.806.220	726.100	6.193	719.907	480.147	227.772	18.181
4202						SUBVENTII DE LA BUGETUL DE STAT	4.217.340	2.306.220	726.100	6.193	719.907	480.147	227.772	18.181
	16					Subventii de la bugetul de stat catre bugetele locale pentru finantarea investitiilor in sanatate	2.000	2.000						
4202	16	03				Subventii de la bugetul de stat catre bugetele locale pentru finantarea altor investitii in sanatate	2.000	2.000						
4202	34					Subventii pentru acordarea ajutorului pentru incalzirea locuintei cu lemne, carbuni, combustibili petrolieri	3.000							
4202	41					Subventii de la bugetul de stat pentru finantarea sanataii	508.000	244.000	239.097		239.097	239.097		
4202	65					Finantarea Programului National de Dezvoltare Locala	1.889.790	1.340.220	241.050		241.050	241.050		

Capi- tol	Sub- capi- tol	Pa- ra- graf	Gru- pa/ Titlu	Ar- ti- col	Ali- ne- at	Denumire indicator	Prevederi bugetare anuale aprobat la finele perioadei de raportare	Prevederi bugetare trimestriale cumulate	Drepturi constatate			Incasari realizate	Stingeri pe alte cai decat incasari	Drepturi constatate de incasat
									Total, din care:	din anii precedenti	din anul curent			
A						B	1	2	3=4+5	4	5	6	7	8=3-6-7
4202	69					Subventii de la bugetul de stat catre bugetele locale necesare sustinerii derularii proiectelor finantate din fonduri externe nerambursabile (FEN) postaderare, aferente perioadei de programare 2014-2020	1.814.550	720.000	245.953	6.193	239.760		227.772	18.181
4302						SUBVENTII DE LA ALTE ADMINISTRATII	4.477.280	2.500.000						
	20					Alte subventii primite de la administra- tia centrala pentru finantarea unor activitati	4.477.280	2.500.000						
4802						SUME PRIMITE DE LA UE/ALTI DONATORI IN CONTUL PLATILOR EFECTUATE SI PREFINANTARI AFERENTE CADRULUI FINANCIAR 2014-2020	11.864.410	4.407.560	3.365.697	40.495	3.325.202	1.717.048	1.529.771	118.878
4802	01					Fondul European de Dezvoltare Regionala(FEDR)	11.864.410	4.407.560	3.365.697	40.495	3.325.202	1.717.048	1.529.771	118.878
		01				Sume primite in contul platilor efectuate in anul curent	10.106.860	2.650.010	1.608.154	40.495	1.567.659		1.529.771	78.383
4802	01	02				Sume primite in contul platilor efectuate in anii anteriori	40.500	40.500	40.495		40.495			40.495
4802	01	03				Prefinantare	1.717.050	1.717.050	1.717.048		1.717.048	1.717.048		

ORD. PRIMĂRIA ORĂȘUL  
PRIMAR  
CORTEA CAMERĂ VICTORIA  
MUD. BRĂȘOV

SEF MIREA BUC. SIM COMIT  
MARE ANCA  
J

CONTUL DE EXECUTIE AL BUGETULUI LOCAL - CHELTUIELI

30.09.2021

DR. VICTORIA

Capi- tol	Sub- capi- tol	Pa- ra- graf	Gru- pa / Tifu	Ar- ti- col	Ali- ne- at	Denumire indicator	Credite de angajament		Credite bugetare		Angajamente bugetare	Angajamente legale	Plati efectuate	Angajamente legale de platit	Cheltuieli efective
							aprobate la finele perioadei de raportare	trimestriale cumulate	aprobate la finele perioadei de raportare	trimestriale cumulate					
A						B	1	2	3	4	5	6	7	8=6-7	9
0						JUDET BRASOV									
5002						TOTAL CHELTUIELI			41.964.730	23.851.540	41.925.279	14.105.434	11.661.258	2.444.176	9.158.396
5100	02					Partea I-a SERVICII PUBLICE GENERALE			5.563.060	4.004.860	5.563.057	4.892.858	3.311.745	1.581.113	3.374.560
5102						AUTORITATI PUBLICE SI ACTIUNI EXTERNE			5.299.060	3.802.360	5.299.057	4.638.738	3.125.086	1.513.652	3.186.845
	01					Autoritati executive si legislative			5.299.060	3.802.360	5.299.057	4.638.738	3.125.086	1.513.652	3.186.845
		03				Autoritati executive			5.299.060	3.802.360	5.299.057	4.638.738	3.125.086	1.513.652	3.186.845
5402						ALTE SERVICII PUBLICE GENERALE			264.000	202.500	264.000	254.120	186.659	67.461	187.715
	10					Servicii publice comunitare de evidenta a persoanelor			264.000	202.500	264.000	254.120	186.659	67.461	187.715
6000	02					Partea II-a APARARE, ORDINE PUBLICA SI SIGURANTA NATIONALA			327.560	246.160	327.560	252.434	226.730	25.704	249.761
6102						ORDINE PUBLICA SI SIGURANTA NATIONALA			327.560	246.160	327.560	252.434	226.730	25.704	249.761
	05					Protectie civila si protectia contra incendiilor (protectie civila nonmilitara)			27.560	27.360	27.560	18.527	18.527		15.854
6102	50					Alte cheltuieli in domeniul ordinii publice si sigurantei nationale			300.000	218.800	300.000	233.907	208.203	25.704	233.907
6500	02					Partea III-a CHELTUIELI SOCIAL-CULTURALE			25.086.320	12.723.820	25.052.902	7.576.243	6.739.851	836.392	4.304.950
6502						INVATAMANT			15.731.250	5.092.350	15.731.250	1.720.264	1.636.314	83.950	959.987
	03					Invatamant prescolar si primar			1.798.580	712.500	1.798.580	411.321	333.321	78.000	118.385
		01				Invatamant prescolar			1.533.080	508.000	1.533.080	165.858	165.858		92.327
		02				Invatamant primar			265.500	204.500	265.500	245.463	167.463	78.000	26.058
	04					Invatamant secundar			13.891.820	4.344.000	13.891.820	1.298.593	1.292.643	5.950	829.872
		01				Invatamant secundar inferior			8.990.310	2.731.500	8.990.310	384.328	384.328		237.787
		02				Invatamant secundar superior			4.537.910	1.285.400	4.537.910	643.966	638.016	5.950	387.891
		03				Invatamant profesional			363.600	327.100	363.600	270.299	270.299		204.194

Capi- tol	Sub- capi- tol	Pa- ra- graf	Gru- pa / Titlu	Ar- ti- col	Ali- ne- at	Denumire indicator	Credite de angajament		Credite bugetare		Angajamente bugetare	Angajamente legale	Plati efectuate	Angajamente legale de platit	Cheltuieli efective
							aprobat la finele perioadei de raportare	trimestriale cumulate	aprobat la finele perioadei de raportare	trimestriale cumulate					
A						B	1	2	3	4	5	6	7	8=6-7	9
6502	05					Invatamant postliceal									1.380
	50					Alte cheltuieli in domeniul invatamantului			40.850	35.850	40.850	10.350	10.350		10.350
6602						SANATATE			2.631.760	1.875.260	2.631.759	687.870	641.405	46.465	675.126
	06					Servicii medicale in unitati sanitare cu paturi			1.799.800	1.375.800	1.799.800	195.742	195.742		220.537
6602	06	01				Spitale generale			1.799.800	1.375.800	1.799.800	195.742	195.742		220.537
	08					Servicii de sanatate publica			179.050	128.350	179.051	164.313	118.015	46.298	117.015
	50					Alte cheltuieli in domeniul sanatatii			652.910	371.110	652.908	327.815	327.648	167	337.574
		50				Alte institutii si actiuni sanitare			652.910	371.110	652.908	327.815	327.648	167	337.574
6702						CULTURA, RECREERE SI RELIGIE			4.283.610	3.981.510	4.250.270	2.929.112	2.910.392	18.720	1.142.258
	03					Servicii culturale			636.000	558.800	636.000	174.100	174.100		185.544
	06					Case de cultura			636.000	558.800	636.000	174.100	174.100		185.544
	05					Servicii recreative si sportive			3.420.610	3.313.710	3.420.270	2.650.835	2.632.115	18.720	840.130
	01					Sport			355.000	331.450	355.000	229.810	229.810		232.170
	03					Intretinere gradini publice, parcuri zone verzi, baze sportive si de agrement			3.065.610	2.982.260	3.065.270	2.421.025	2.402.305	18.720	607.960
6702	06					Servicii religioase			33.000						
	50					Alte servicii in domeniile culturii, recreerii si religiei			194.000	109.000	194.000	104.177	104.177		116.584
6802						ASIGURARI SI ASISTENTA SOCIALA			2.439.700	1.774.700	2.439.623	2.238.997	1.551.740	687.257	1.527.579
	05					Asistenta sociala in caz de boli si invaliditati			2.398.920	1.748.920	2.398.913	2.233.089	1.545.832	687.257	1.521.381
6802	05	02				Asistenta sociala in caz de invaliditate			2.398.920	1.748.920	2.398.913	2.233.089	1.545.832	687.257	1.521.381
	15					Prevenirea excluderii sociale			5.780	3.780	5.710	-290	-290		
	01					Ajutor social			5.780	3.780	5.710	-290	-290		

Capi- tol	Sub- capi- tol	Pa- ra- graf	Gru- pa / Titlu	Ar- ti- col	Ali- ne- at	Denumire indicator	Credite de angajament		Credite bugetare		Angajamente bugetare	Angajamente legale	Plati efectuate	Angajamente legale de platit	Cheltuieli efective
							aprobate la finele perioadei de raportare	trimestriale cumulate	aprobate la finele perioadei de raportare	trimestriale cumulate					
A						B	1	2	3	4	5	6	7	8=6-7	9
6802	50					Alte cheltuieli in domeniul asigurarilor si asistentei sociale			35.000	22.000	35.000	6.198	6.198		6.198
6802	50	50				Alte cheltuieli in domeniul asistentei sociale			35.000	22.000	35.000	6.198	6.198		6.198
7000	02					Partea IV-a SERVICII SI DEZVOLTARE PUBLICA, LOCUINTE, MEDIU SI APE			9.408.580	6.227.600	9.402.550	1.290.716	1.289.749	967	1.157.432
7002						LOCUINTE, SERVICII SI DEZVOLTARE PUBLICA			2.103.510	1.149.630	2.097.480	268.083	267.143	940	263.301
	03					Locuinte			40.270	39.870	39.946	1.785	1.440	345	5.371
	30					Alte cheltuieli in domeniul locuintelor			40.270	39.870	39.946	1.785	1.440	345	5.371
	05					Alimentare cu apa si amenajari hidrotehnice			299.790	101.300	299.790	14.508	14.508		1.468
	01					Alimentare cu apa			299.790	101.300	299.790	14.508	14.508		1.468
	06					Iluminat public si electrificari			230.000	133.900	230.000	101.579	101.579		101.579
	50					Alte servicii in domeniile locuintelor, serviciilor si dezvoltarii comunale			1.533.450	874.560	1.527.744	150.211	149.616	595	154.883
7402						PROTECTIA MEDIULUI			7.305.070	5.077.970	7.305.070	1.022.633	1.022.606	27	894.131
	05					Salubritate si gestiunea deseurilor			6.572.870	4.716.970	6.572.870	1.004.354	1.004.327	27	883.507
	01					Salubritate			783.000	572.200	783.000	303.457	303.430	27	259.767
	02					Colectarea, tratarea si distrugerea deseurilor			5.789.870	4.144.770	5.789.870	700.897	700.897		623.740
7402	06					Canalizarea si tratarea apelor reziduale			682.200	321.000	682.200	9.521	9.521		1.866
	50					Alte servicii in domeniul protectiei mediului			50.000	40.000	50.000	8.758	8.758		8.758
8000	02					Partea V-a ACTIUNI ECONOMICE			1.579.210	649.100	1.579.210	93.183	93.183		71.693
8402						TRANSPORTURI			1.571.210	641.100	1.571.210	90.183	90.183		68.693
	03					Transport rutier			1.571.210	641.100	1.571.210	90.183	90.183		68.693
	02					Transport in comun			82.000	62.100	82.000	60.795	60.795		60.795

Capi- tol	Sub- capi- tol	Pa- ra- graf	Gru- pa / Titlu	Ar- ti- col	Ali- ne- at	Denumire indicator	Credite de angajament		Credite bugetare		Angajamente bugetare	Angajamente legale	Plati efectuate	Angajamente legale de platit	Cheltuieli efective
							aprobat la finele perioadei de raportare	trimestriale cumulate	aprobat la finele perioadei de raportare	trimestriale cumulate					
A						B	1	2	3	4	5	6	7	8=6-7	9
8402	03					Strazi			1.489.210	579.000	1.489.210	29.388	29.388		7.898
8702						ALTE ACTIUNI ECONOMICE			8.000	8.000	8.000	3.000	3.000		3.000
	04					Turism			8.000	8.000	8.000	3.000	3.000		3.000
9900	02					EXCEDENT/DEFICIT			-6.089.020	-2.132.580			5.932.465		

DETALIEREA CHELTUIELILOR

- buget local -

30.09.2021

Pag. 5 - lei-

Capi- tol	Sub- capi- tol	Pa- ra- graf	Gru- pa / Titlu	Ar- ti- col	Ali- ne- at	Denumire indicator	Credite de angajament		Credite bugetare		Angajamente bugetare	Angajamente legale	Plati efectuate	Angajamente legale de platit	Cheltuieli efective
							aprobat la finele perioadei de raportare	trimestriale cumulate	aprobat la finele perioadei de raportare	trimestriale cumulate					
A						B	1	2	3	4	5	6	7	8=6-7	9
0						JUDET BRASOV									
5002						TOTAL CHELTUIELI			41.964.730	23.851.540	41.925.279	14.105.434	11.661.258	2.444.176	9.158.396
						01 CHELTUIELI CURENTE			30.970.820	17.828.700	30.937.820	13.628.239	11.184.063	2.444.176	8.997.225
						10 TITLUL I CHELTUIELI DE PERSONAL			6.815.000	4.983.500	6.815.000	6.800.362	4.408.249	2.392.113	4.382.679
						10 01 Cheltuieli salariale in bani			6.649.500	4.864.000	6.649.500	6.635.395	4.300.318	2.335.077	4.274.952
						10 01 01 Salarii de baza			5.956.300	4.377.100	5.956.300	5.955.861	3.903.074	2.052.787	3.880.656
						10 01 11 Fond aferent platii cu ora			76.000	32.000	76.000	76.000		76.000	
						10 01 12 Indemnizatii platite unor persoane din afara unitatii			200.000	149.000	200.000	200.000	143.382	56.618	142.238
						10 01 13 Drepturi de delegare			1.000	1.000	1.000				
						10 01 17 Indemnizatii de hrana			392.300	286.000	392.300	392.300	242.628	149.672	238.524
						10 01 30 Alte drepturi salariale in bani			23.900	18.900	23.900	11.234	11.234		13.534
						10 03 Contributii			165.500	119.500	165.500	164.967	107.931	57.036	107.727
						10 03 01 Contributii de asigurari sociale de stat			9.300	9.300	9.300	9.176	9.176		9.176
						10 03 02 Contributii de asigurari de somaj			400	400	400	291	291		291
						10 03 03 Contributii de asigurari sociale de sanatate			3.100	3.100	3.100	3.020	3.020		3.020
						10 03 04 Contributii de asigurari pentru accidente de munca si boli profesionale			200	200	200	87	87		87
						10 03 06 Contributii pentru concedii si indemnizatii			600	600	600	493	493		493
						10 03 07 Contributia asiguratorie pentru munca			151.900	105.900	151.900	151.900	94.864	57.036	94.660
						20 TITLUL II BUNURI SI SERVICII			6.648.560	5.153.190	6.648.560	3.535.699	3.489.586	46.113	3.179.923
						20 01 Bunuri si servicii			4.036.260	3.141.990	4.036.260	2.402.895	2.356.949	45.946	2.469.539
						20 01 01 Furnituri de birou			47.600	31.200	47.600	13.155	13.155		28.674

Capi- tol	Sub- capi- tol	Pa- ra- graf	Gru- pa / Titlu	Ar- ti- col	Ali- ne- at	Denumire indicator	Credite de angajament		Credite bugetare		Angajamente bugetare	Angajamente legale	Plati efectuate	Angajamente legale de platit	Cheltuieli efective
							aprobat la finele perioadei de raportare	trimestriale cumulate	aprobat la finele perioadei de raportare	trimestriale cumulate					
A						B	1	2	3	4	5	6	7	8=6-7	9
			20	01	02	Materiale pentru curatenie			64.000	49.600	64.000	12.215	12.215		26.127
			20	01	03	Incalzit, iluminat si forta motrica			540.340	486.340	540.340	351.695	351.323	372	340.457
			20	01	04	Apa, canal si salubritate			736.000	486.600	736.000	417.709	417.709		418.899
			20	01	05	Carburanti si lubrifianti			36.000	25.000	36.000	10.000	10.000		41.710
			20	01	06	Piese de schimb			35.000	21.500	35.000	4.128	4.128		4.128
			20	01	07	Transport			23.000	16.000	23.000	9.464	9.464		9.612
			20	01	08	Posta, telecomunicatii, radio, tv, internet			124.560	113.560	124.560	77.682	77.550	132	77.547
			20	01	09	Materiale si prestari de servicii cu caracter functional			1.595.400	1.256.500	1.595.400	1.048.887	1.004.463	44.424	1.053.826
			20	01	30	Alte bunuri si servicii pentru intretinere si functionare			834.360	655.690	834.360	457.960	456.942	1.018	468.559
			20	02		Reparatii curente			687.500	547.500	687.500	89.248	89.081	167	80.902
			20	04		Medicamente si materiale sanitare			70.000	30.000	70.000	2.157	2.157		20.693
			20	04	01	Medicamente			4.000	2.000	4.000				
			20	04	02	Materiale sanitare			28.000	11.500	28.000	1.273	1.273		11.080
			20	04	04	Dezinfectanti			38.000	16.500	38.000	884	884		9.613
			20	05		Bunuri de natura obiectelor de inventar			944.300	885.000	944.300	682.197	682.197		227.511
			20	05	01	Uniforme si echipament			2.000	2.000	2.000				
			20	05	30	Alte obiecte de inventar			942.300	883.000	942.300	682.197	682.197		227.511
			20	06		Deplasari, detasari, transferari			19.000	14.400	19.000	9.544	9.544		9.544
			20	06	01	Deplasari interne, detasari, transferari			19.000	14.400	19.000	9.544	9.544		9.544
			20	11		Carti, publicatii si materiale documentare			1.000	1.000	1.000	200	200		200
			20	12		Consultanta si expertiza			154.000	129.000	154.000	22.055	22.055		22.055
			20	13		Pregatire profesionala			48.000	25.500	48.000	5.824	5.824		5.824

Capi- tol	Sub- capi- tol	Pa- ra- graf	Gru- pa / Titlu	Ar- ti- col	Ali- ne- at	Denumire indicator	Credite de angajament		Credite bugetare		Angajamente bugetare	Angajamente legale	Plati efectuate	Angajamente legale de platit	Cheltuieli efective
							aprobat la finele perioadei de raportare	trimestriale cumulate	aprobat la finele perioadei de raportare	trimestriale cumulate					
A						B	1	2	3	4	5	6	7	8=6-7	9
			20	14		Protectia muncii			24.000	13.000	24.000	10.980	10.980		10.980
			20	25		Cheltuieli judiciare si extrajudiciare derivate din actiuni in reprezentarea intereselor statului, potrivit dispozitiilor legale			40.000	34.000	40.000	4.755	4.755		4.755
			20	30		Alte cheltuieli			624.500	331.800	624.500	305.844	305.844		327.920
			20	30	30	Alte cheltuieli cu bunuri si servicii			624.500	331.800	624.500	305.844	305.844		327.920
			40			TITLUL IV SUBVENTII			82.000	62.100	82.000	60.795	60.795		60.795
			40	03		Subventii pentru acoperirea diferentelor de pret si tarif			82.000	62.100	82.000	60.795	60.795		60.795
			51			TITLUL VI TRANSFERURI INTRE UNITATI ALE ADMINISTRATIEI PUBLICE			2.201.000	1.713.250	2.201.000	585.142	585.142		585.142
			51	01		Transferuri curente			1.650.000	1.345.250	1.650.000	585.142	585.142		585.142
			51	01	01	Transferuri catre institutii publice			478.000	413.250	478.000	403.550	403.550		403.550
			51	01	46	Transferuri din bugetele locale pentru finantarea cheltuielilor curente din domeniul sanatatii			1.172.000	932.000	1.172.000	181.592	181.592		181.592
			51	02		Transferuri de capital			551.000	368.000	551.000				
			51	02	28	Transferuri din bugetele locale pentru finantarea cheltuielilor de capital din domeniul sanatatii			551.000	368.000	551.000				
			55			TITLUL VII ALTE TRANSFERURI			74.500	74.500	74.500	40.332	40.332		40.332
			55	01		A. Transferuri interne			74.500	74.500	74.500	40.332	40.332		40.332
			55	01	42	Transferuri din bugetul local catre asociatiile de dezvoltare intercomuni- tate			74.500	74.500	74.500	40.332	40.332		40.332

Capi- tol	Sub- capi- tol	Pa- ra- graf	Gru- pa / Titlu	Ar- ti- col	Ali- ne- at	Denumire indicator	Credite de angajament		Credite bugetare		Angajamente bugetare	Angajamente legale	Plati efectuate	Angajamente legale de platit	Cheltuieli efective
							aprobate la finele perioadei de raportare	trimestriale cumulate	aprobate la finele perioadei de raportare	trimestriale cumulate					
A						B	1	2	3	4	5	6	7	8=6-7	9
			57			TITLUL VIII ASISTENTA SOCIALA			594.000	429.000	594.000	362.824	362.824		349.914
			57	02		Ajutoare sociale			594.000	429.000	594.000	362.824	362.824		349.914
			57	02	01	Ajutoare sociale in numerar			574.000	414.000	574.000	352.474	352.474		339.564
			57	02	03	Tichete de cresa si tichete sociale pentru gradinita			20.000	15.000	20.000	10.350	10.350		10.350
			58			TITLUL X PROIECTE CU FINANTARE DIN FONDURI EXTERNE NERAMBURSABILE CADRULUI FINANCIAR 2014-2020			14.396.260	5.291.660	14.396.260	2.128.316	2.122.366	5.950	283.671
			58	01		Programe din Fondul European de Dezvoltare Regionala (FEDR)			14.396.260	5.291.660	14.396.260	2.128.316	2.122.366	5.950	283.671
			58	01	01	Finantarea nationala			2.093.720	1.077.380	2.093.720	314.402	313.509	893	39.491
			58	01	02	Finantarea externa nerambursabila			11.864.410	3.966.780	11.864.410	1.781.618	1.776.561	5.057	223.784
			58	01	03	Cheltuieli neeligibile			438.130	247.500	438.130	32.296	32.296		20.396
			59			TITLUL XI ALTE CHELTUIELI			159.500	121.500	126.500	114.769	114.769		114.769
			59	01		Burse			104.500	104.500	104.500	98.814	98.814		98.814
			59	12		Sustinerea cultelor			33.000						
			59	40		Sume aferente persoanelor cu handicap neincadrate			22.000	17.000	22.000	15.955	15.955		15.955
			70			CHELTUIELI DE CAPITAL			11.022.590	6.051.520	11.022.590	512.326	512.326		161.171
			71			TITLUL XIII ACTIVE NEFINANCIARE			11.022.590	6.051.520	11.022.590	512.326	512.326		161.171
			71	01		Active fixe			11.022.590	6.051.520	11.022.590	512.326	512.326		161.171
			71	01	01	Constructii			10.226.740	5.525.670	10.226.740	426.638	426.638		915
			71	01	02	Masini, echipamente si mijloace de transport			160.000	110.000	160.000	48.168	48.168		79.064
			71	01	03	Mobilier, aparatura birotica si alte active corporale			123.000	123.000	123.000	24.990	24.990		52.289



Capi- tol	Sub- capi- tol	Pa- ra- graf	Gru- pa / Titlu	Ar- ti- col	Ali- ne- at	Denumire indicator	Credite de angajament		Credite bugetare		Angajamente bugetare	Angajamente legale	Plati efectuate	Angajamente legale de platit	Cheltuieli efective
							aprobate la finele perioadei de raportare	trimestriale cumulate	aprobate la finele perioadei de raportare	trimestriale cumulate					
A						B	1	2	3	4	5	6	7	8=6-7	9
						stat			8.400	8.400	8.400	8.370	8.370		8.370
	10	03	02			Contributii de asigurari de somaj			300	300	300	265	265		265
	10	03	03			Contributii de asigurari sociale de sanatate			2.800	2.800	2.800	2.755	2.755		2.755
	10	03	04			Contributii de asigurari pentru accidente de munca si boli profesionale			100	100	100	79	79		79
	10	03	06			Contributii pentru concedii si indemnizatii			500	500	500	450	450		450
	10	03	07			Contributia asiguratorie pentru munca			90.900	65.900	90.900	90.900	61.333	29.567	61.342
	20					TITLUL II BUNURI SI SERVICII			625.400	421.700	625.400	257.973	257.418	555	280.520
	20	01				Bunuri si servicii			411.800	335.200	411.800	234.042	233.487	555	247.044
	20	01	01			Furnituri de birou			25.600	13.200	25.600	8.757	8.757		12.104
	20	01	02			Materiale pentru curatenie			9.500	6.500	9.500	3.793	3.793		3.891
	20	01	03			Incalzit, iluminat si forta motrica			84.000	70.000	84.000	46.461	46.461		37.941
	20	01	04			Apa, canal si salubritate			8.000	6.000	8.000	5.781	5.781		6.971
	20	01	05			Carburanti si lubrifianti			1.000		1.000				8.827
	20	01	06			Piese de schimb			16.000	8.000	16.000	2.549	2.549		2.549
	20	01	08			Posta, telecomunicatii, radio, tv, internet			85.000	82.500	85.000	50.382	50.250	132	50.247
	20	01	09			Materiale si prestari de servicii cu caracter functional			25.000	15.000	25.000	1.935	1.935		10.141
	20	01	30			Alte bunuri si servicii pentru intretinere si functionare			157.700	134.000	157.700	114.384	113.961	423	114.373
	20	02				Reparatii curente			77.000	27.000	77.000				
	20	04				Medicamente si materiale sanitare			20.000	3.000	20.000				
	20	04	02			Materiale sanitare			10.000	500	10.000				

Capi-Sub-Pa-Gru-Ar-Alt	tol cap- ra- pa / ti- ne- ar- col at	Ar- Gru- Pa- ra- gra/ Titlu col at	Denumire indicator	Credite de angajament		Credite bugetare		Angajamente bugetare	Angajamente legale	Plan efectuate	Angajamente legale de platit	Cheltuieli efective
				aprobate trimestriale cumulate	aprobate la finele perioadei de raportare	aprobate trimestriale cumulate	aprobate la finele perioadei de raportare					
20	04	04	Dezinfectanti	10.000	10.000	2.500	10.000	10.000	23.600	7.766	7.766	17.311
20	05	05	Bunuri de natura obiectelor de inventar	23.600	17.500	17.500	23.600	23.600	7.766	7.766	7.766	17.311
20	06	06	Alte obiecte de inventar	6.000	5.000	6.000	6.000	6.000	3.960	3.960	3.960	3.960
20	06	01	Deplasari, detasari, transferari	6.000	5.000	6.000	6.000	6.000	3.960	3.960	3.960	3.960
20	06	01	Deplasari interne, detasari, transferari	6.000	5.000	6.000	6.000	6.000	3.960	3.960	3.960	3.960
20	12	20	Consultanta si expertiza	10.000	5.000	10.000	10.000	10.000	3.960	3.960	3.960	3.960
20	13	20	Pregatire profesionala	20.000	8.500	20.000	20.000	20.000	441	441	441	441
20	14	20	Protectia muncii	10.000	4.000	10.000	10.000	10.000	3.780	3.780	3.780	3.780
20	25	20	Cheltuieli judiciare si extrajudiciare	10.000	5.000	10.000	10.000	10.000	7.984	7.984	7.984	7.984
20	30	30	Alte cheltuieli	37.000	11.500	37.000	37.000	37.000	7.984	7.984	7.984	7.984
20	30	30	Alte cheltuieli cu bunuri si servicii	37.000	11.500	37.000	37.000	37.000	7.984	7.984	7.984	7.984
59	59	59	TTTLUL XI ALTE CHELTUIELI	22.000	17.000	22.000	22.000	22.000	15.955	15.955	15.955	15.955
70	70	70	CHELTUIELI DE CAPITAL	273.000	153.000	273.000	273.000	273.000	273.000	273.000	273.000	273.000
71	71	71	TTTLUL XIII ACTIVE NEFINANCIARE	273.000	153.000	273.000	273.000	273.000	273.000	273.000	273.000	273.000
71	01	71	Active fixe	273.000	153.000	273.000	273.000	273.000	273.000	273.000	273.000	273.000
71	01	02	Masini, echipamente si mijloace de transport	78.000	78.000	78.000	78.000	78.000	78.000	78.000	78.000	78.000
71	01	03	Mobilier, aparatura birou si alte transport	195.000	195.000	195.000	195.000	195.000	195.000	195.000	195.000	195.000
71	01	30	Alte active fixe (inclusiv reparatii capitale)	78.000	78.000	78.000	78.000	78.000	78.000	78.000	78.000	78.000
16	373	16	373	7.043	7.043	7.043	7.043	7.043	7.043	7.043	7.043	7.043



Capi- fol Sub- capl- Pa- Gru- Ar- Alh-	fol capl- ra- pa / titlu	Ar- ti- col at	Denumire indicator	A		B		1	2	3	4	5	6	7	8-6-7	9	
				20	20	20	20										
			TTTLUL II BUNURI SI SERVICII	20	01	Bunuri si servicii	12.000	6.000	12.000	6.000	2.472	2.472	2.297	2.103	194	2.927	2.118
			internet	20	01	internet	3.000	3.000	3.000	3.000	2.103	2.103	194	15		2.103	2.118
			Alte bunuri si servicii pentru	20	01	Alte bunuri si servicii pentru	3.800	2.600	3.800	2.600	2.000	2.000	2.000	15		2.103	2.118
			intretinere si functionare	20	04	Medicamente si materiale sanitare	2.000	2.000	2.000	2.000	2.000	2.000	2.000	15		2.103	2.118
			Materiale sanitare	20	04	Dezinfectanti	1.000	1.000	1.000	1.000	1.000	1.000	1.000	15		2.103	2.118
			Bunuri de natura obiectelor de inventar	20	05	Bunuri de natura obiectelor de inventar	2.200	2.200	2.200	2.200	2.200	2.200	2.200	634		2.103	2.118
			Alte obiecte de inventar	20	05	Alte obiecte de inventar	2.200	2.200	2.200	2.200	2.200	2.200	2.200	634		2.103	2.118
			Depasari, detasari, transferari	20	06	Depasari, detasari, transferari	1.000	400	1.000	400	1.000	1.000	1.000	634		2.103	2.118
			Depasari interne, detasari, transferari	20	06	Depasari interne, detasari, transferari	1.000	400	1.000	400	1.000	1.000	1.000	634		2.103	2.118
			CHELTUIELI DE CAPITAL	70		CHELTUIELI DE CAPITAL											
			TTTLUL XIII ACTIVE NEFINANCIARE	71		Active fixe											
			Active fixe	71	01	Active fixe											
			Mobilier, aparatura birouica si alte	71	01	Mobilier, aparatura birouica si alte											
			active corporale			active corporale											
			Partea II-a APARARE, ORDINE PUBLICA SI	6000	02	Partea II-a APARARE, ORDINE PUBLICA SI											
			SIGURANTA NATONALA	6102		SIGURANTA NATONALA											
			ORDINE PUBLICA SI SIGURANTA NATONALA			ORDINE PUBLICA SI SIGURANTA NATONALA											
			CHELTUIELI CURENTE	01		CHELTUIELI CURENTE											
			TTTLUL II BUNURI SI SERVICII	20		TTTLUL II BUNURI SI SERVICII											
			Bunuri si servicii	20	01	Bunuri si servicii	327.560	246.160	327.560	246.160	252.434	252.434	226.730	249.761		249.761	249.761
			Posta, telecomunicatii, radio, tv,	20	01	Posta, telecomunicatii, radio, tv,	315.560	234.160	315.560	234.160	245.852	245.852	220.148	249.761		249.761	249.761
			Bunuri si servicii	20	01	Bunuri si servicii	327.560	246.160	327.560	246.160	252.434	252.434	226.730	249.761		249.761	249.761
			TTTLUL II BUNURI SI SERVICII	20		TTTLUL II BUNURI SI SERVICII											
			Posta, telecomunicatii, radio, tv,	20	01	Posta, telecomunicatii, radio, tv,	315.560	234.160	315.560	234.160	245.852	245.852	220.148	249.761		249.761	249.761
			Bunuri si servicii	20	01	Bunuri si servicii	327.560	246.160	327.560	246.160	252.434	252.434	226.730	249.761		249.761	249.761
			internet	20	01	internet	12.000	6.000	12.000	6.000	2.472	2.472	2.297	194		2.927	2.118



Capi- fol Sub- Pa- Gru- Ar- Ali-	fol capi- ra- pa / titlu col at	Denumire indicator	Credite de angajament		Credite bugetare		Angajamente bugetare	Angajamente legale	Plati efectuate	Angajamente legale de plati	Cheltuieli efective
			aprobat la finele perioadei de raportare	trimestrale cumulate	aprobat la finele perioadei de raportare	trimestrale cumulate					
			1	2	3	4	5	6	7	8-6-7	9
		Materiale si prestari de servicii cu	20 01 09								
		caracter functional			30.000	20.000	30.000	12.508	12.508		10.429
		Alte bunuri si servicii pentru			128.000	98.000	128.000	68.699	68.699		70.534
		intretinere si functionare			110.000	110.000	110.000	21.060	21.060		21.060
		Reparatii curente			31.000	16.000	31.000	464	464		16.237
		Materiale sanitare			12.000	7.000	12.000	464	464		8.628
		Dezinfectanti			19.000	9.000	19.000	464	464		7.609
		Bunuri de natura obiectelor de inventar			539.000	539.000	539.000	516.712	516.712		20.053
		Alte obiecte de inventar			539.000	539.000	539.000	516.712	516.712		20.053
		Deplasari, deplasari, transferari			12.000	9.000	12.000	5.409	5.409		5.409
		Deplasari interne, deplasari, transferari			12.000	9.000	12.000	5.409	5.409		5.409
		Carti, publicatii si materiale			1.000	1.000	1.000	200	200		200
		documentare			23.000	17.000	23.000	5.383	5.383		5.383
		Pregatire profesionala			14.000	9.000	14.000	7.200	7.200		7.200
		Protectia muncii			2.000	1.000	2.000	574	574		574
		Alte cheltuieli			2.000	1.000	2.000	574	574		574
		Alte cheltuieli cu bunuri si servicii			78.000	53.000	78.000	42.011	42.011		42.011
		TITLUL VIII ASISTENTA SOCIALA			78.000	53.000	78.000	42.011	42.011		42.011
		Ajutoare sociale			57 02 01	57 02 01	78.000	42.011	42.011		42.011
		Ajutoare sociale in numerar			57 02 03	57 02 03	58.000	31.661	31.661		31.661
		Tichete de cresa si tichete			20.000	15.000	20.000	10.350	10.350		10.350
		sociala pentru gradinita			20.000	15.000	20.000	10.350	10.350		10.350
		TITLUL X PROIECTE CU FINANTARE DIN									
		FONDURI EXTERNE NERAMBURSABILE									
		CADRULUI FINANCIAR 2014-2020									
					12.018.600	2.914.000	12.018.600	248.511	242.561		248.511
					12.018.600	2.914.000	12.018.600	248.511	242.561		248.511
					5 950						

Capl-Sub- Pa- Gru- Ar- Ah-	tol capi- ra- pa / ti- ne-	tol grafi Titlu	A		Denumire indicator	B		1	2	3	4	5	6	7	8-6-7	9
			Ar-	Ar-		Ar-	Ar-									
			Ar-	Ar-	Denumire indicator	aprobate la finele perioadei de raportare	aprobate trimestriale cumulate	1	2	3	4	5	6	7	8-6-7	9
			Ar-	Ar-												
			Ar-	Ar-		aprobate la finele perioadei de raportare	aprobate trimestriale cumulate									
58	01	01	58	01	01	Finantarea nationala	12.018.600	2.914.000	1.741.340	725.000	1.741.340	35.946	248.511	242.561	5.950	248.511
58	01	02	58	01	02	Finantarea externa nerambursabila	9.867.630	1.970.000	9.867.630	9.867.630	1.970.000	35.946	203.698	198.641	5.057	203.698
58	01	03	58	01	03	Cheltuieli neeligibile	104.500	104.500	104.500	104.500	104.500	8.867	98.814	98.814	8.867	98.814
59	01		59	01		Burse	104.500	104.500	104.500	104.500	104.500	8.867	98.814	98.814	8.867	98.814
70			70			CHELTUIELI DE CAPITAL	1.980.150	1.980.150	1.980.150	1.980.150	1.980.150	278.570	278.570	278.570	29.206	278.570
71			71			TITLUL XIII ACTIVE NEFINANCIARE	1.980.150	1.980.150	1.980.150	1.980.150	1.980.150	278.570	278.570	278.570	29.206	278.570
71	01	01	71	01	01	Active fixe	1.804.300	1.804.300	1.804.300	1.804.300	1.804.300	278.570	278.570	278.570	29.206	278.570
71	01	01	71	01	01	Constructii	45.000	45.000	45.000	45.000	45.000	24.990	24.990	24.990	6.213	24.990
71	01	03	71	01	03	Mobilier, aparatura birouca si alte transport	130.850	130.850	130.850	130.850	130.850	45.000	45.000	45.000	10.463	45.000
71	01	30	71	01	30	Alte active fixe	161.000	161.000	161.000	161.000	161.000	119.000	119.000	119.000	114.185	119.000
10	01	01	10	01	01	Cheltuieli salariale in bani	153.000	153.000	153.000	153.000	153.000	153.000	153.000	110.955	153.000	
10	01	17	10	01	17	Indemnizatii de hrana	4.000	4.000	4.000	4.000	4.000	4.000	4.000	2.568	4.000	
10	03	03	10	03	03	Contributii	4.000	4.000	4.000	4.000	4.000	4.000	4.000	2.568	4.000	
10	03	07	10	03	07	Contributia asiguratorie pentru munca	4.000	4.000	4.000	4.000	4.000	4.000	4.000	2.568	4.000	
20			20			TITLUL II BUNURI SI SERVICII	682.800	682.800	682.800	682.800	682.800	392.300	342.319	342.319	167	342.319
58	01	01	58	01	01	Regionala (FEDR)	12.018.600	2.914.000	1.741.340	725.000	1.741.340	35.946	248.511	242.561	5.950	248.511
58	01	01	58	01	01	Finantarea nationala	12.018.600	2.914.000	1.741.340	725.000	1.741.340	35.946	248.511	242.561	5.950	248.511
58	01	02	58	01	02	Finantarea externa nerambursabila	9.867.630	1.970.000	9.867.630	9.867.630	1.970.000	35.946	203.698	198.641	5.057	203.698
58	01	03	58	01	03	Cheltuieli neeligibile	104.500	104.500	104.500	104.500	104.500	8.867	98.814	98.814	8.867	98.814
59	01		59	01		Burse	104.500	104.500	104.500	104.500	104.500	8.867	98.814	98.814	8.867	98.814
70			70			CHELTUIELI DE CAPITAL	1.980.150	1.980.150	1.980.150	1.980.150	1.980.150	278.570	278.570	278.570	29.206	278.570
71			71			TITLUL XIII ACTIVE NEFINANCIARE	1.980.150	1.980.150	1.980.150	1.980.150	1.980.150	278.570	278.570	278.570	29.206	278.570
71	01	01	71	01	01	Active fixe	1.804.300	1.804.300	1.804.300	1.804.300	1.804.300	278.570	278.570	278.570	29.206	278.570
71	01	01	71	01	01	Constructii	45.000	45.000	45.000	45.000	45.000	24.990	24.990	24.990	6.213	24.990
71	01	03	71	01	03	Mobilier, aparatura birouca si alte transport	130.850	130.850	130.850	130.850	130.850	45.000	45.000	45.000	10.463	45.000
71	01	30	71	01	30	Alte active fixe	161.000	161.000	161.000	161.000	161.000	119.000	119.000	119.000	114.185	119.000
10	01	01	10	01	01	Cheltuieli salariale in bani	153.000	153.000	153.000	153.000	153.000	153.000	153.000	110.955	153.000	
10	01	17	10	01	17	Indemnizatii de hrana	4.000	4.000	4.000	4.000	4.000	4.000	4.000	2.568	4.000	
10	03	03	10	03	03	Contributii	4.000	4.000	4.000	4.000	4.000	4.000	4.000	2.568	4.000	
10	03	07	10	03	07	Contributia asiguratorie pentru munca	4.000	4.000	4.000	4.000	4.000	4.000	4.000	2.568	4.000	
20			20			TITLUL II BUNURI SI SERVICII	682.800	682.800	682.800	682.800	682.800	392.300	342.319	342.319	167	342.319

6602

Capit-Sub-Pa-Gr-Ar-Alt	fol capi-Sub-Pa-Gr-Ar-Alt	tol graf Titlu	pa / tit- col at	A		B	1	2	Credite de angajament		3	4	5	6	7	8-6-7	9
				Denumire indicator	aprobate trimestriale cumulate				de raportare la finele perioadei	aprobate trimestriale cumulate							
20	01	01	02	Materialie pentru curatenie	49.300	33.800	49.300	17.748	17.748	17.748	17.748	17.748	17.748	17.748	17.748	17.748	17.013
20	01	01	03	Incalzit, iluminat si forta motrica	22.000	15.800	22.000	12.195	12.195	12.195	12.195	12.195	12.195	12.195	12.195	12.195	143
20	01	04	04	Apa, canal si salubritate	1.000	600	1.000	150	150	150	150	150	150	150	150	150	11.996
20	01	08	08	Posta, telecomunicatii, radio, tv,	1.500	900	1.500	524	524	524	524	524	524	524	524	524	150
20	01	09	09	Materialie si prestari de servicii cu caracter functional	7.500	4.000	7.500	938	938	938	938	938	938	938	938	938	938
20	01	30	01	Alte bunuri si servicii pentru intretinere si functionare	12.800	9.200	12.800	3.814	3.814	3.814	3.814	3.814	3.814	3.814	3.814	3.814	3.262
20	02	02	02	Reparatii curente	70.000	70.000	70.000	68.188	68.188	68.188	68.188	68.188	68.188	68.188	68.188	68.188	59.842
20	04	04	04	Medicamente si materiale sanitare	17.000	11.000	17.000	1.693	1.693	1.693	1.693	1.693	1.693	1.693	1.693	1.693	4.456
20	04	01	01	Medicamente	4.000	2.000	4.000	1.273	1.273	1.273	1.273	1.273	1.273	1.273	1.273	1.273	2.452
20	04	02	02	Materialie sanitare	5.000	4.000	5.000	1.273	1.273	1.273	1.273	1.273	1.273	1.273	1.273	1.273	2.004
20	05	05	05	Bunuri de natura obiectelor de inventar	22.000	15.500	22.000	7.402	7.402	7.402	7.402	7.402	7.402	7.402	7.402	7.402	656
20	05	30	05	Alte obiecte de inventar	22.000	15.500	22.000	7.402	7.402	7.402	7.402	7.402	7.402	7.402	7.402	7.402	656
20	12	20	12	Consultanta si expertiza	14.000	14.000	14.000	13.700	13.700	13.700	13.700	13.700	13.700	13.700	13.700	13.700	13.700
20	30	30	30	Alte cheltuieli	510.500	248.000	510.500	233.588	233.588	233.588	233.588	233.588	233.588	233.588	233.588	233.588	255.864
20	30	30	30	Alte cheltuieli cu bunuri si servicii	510.500	248.000	510.500	233.588	233.588	233.588	233.588	233.588	233.588	233.588	233.588	233.588	255.864
51				TTUL VI TRANSFERURI INTRE UNITATI ALE ADMINISTRATIEI PUBLICE	1.723.000	1.300.000	1.723.000	1.723.000	1.723.000	1.723.000	1.723.000	1.723.000	1.723.000	1.723.000	1.723.000	1.723.000	1.815.92
51	01	01	01	Transferuri curente	1.172.000	932.000	1.172.000	1.172.000	1.172.000	1.172.000	1.172.000	1.172.000	1.172.000	1.172.000	1.172.000	1.172.000	1.172.000
51	01	01	46	Transferuri din bugetele locale pentru finantarea cheltuielilor curente din domeniul sanatatii	1.172.000	932.000	1.172.000	1.172.000	1.172.000	1.172.000	1.172.000	1.172.000	1.172.000	1.172.000	1.172.000	1.172.000	1.172.000

Capi-Sub-Pa-Gr-Ar-Alt	tol capt-ra-pa/ft-nc-at	tol grat Titlu	A		B		1	2	3	4	5	6	7	8-6-7	9			
			Ar	Gr	Pa	ra												
Denumire indicator					Credite de angajament		Credite bugetare		Angajamente		Plati		Angajamente		Cheltuieli efective			
					aprobate trimestrale cumulate		aprobate la finele perioadei de raportare		Angajamente bugetare		Angajamente legale		Plati efectuate		Angajamente legale de plati		Cheltuieli efective	
					51	02	28	Transferuri din bugetele locale pentru	551.000	368.000	551.000							
					51	02		Finantarea cheltuielilor de capital										
					70			CHELTUIELI DE CAPITAL	62.000	62.000	62.000							
					71			TITLUL XIII ACTIVE NEFINANCIARE	62.000	62.000	62.000							
					71	01		Active fixe	62.000	62.000	62.000							
					71	01	01	Constructii	60.000	60.000	60.000							
					71	01	02	Masini, echipamente si mijloace de										
					71	01		transport										
					71	01	30	Alte active fixe										
					84			PLATI EFECTUATE IN ANII PRECEDENTI SI	2.000	2.000	2.000							
					85			RECUPERATE IN ANUL CURENT	-1.040	-1.040	-1.040							
					85			TITLUL XIX PLATI EFECTUATE IN ANII										
					85	01		PRECEDENTI SI RECUPERATE	-1.040	-1.040	-1.040							
					85	01		IN ANUL CURENT	-1.040	-1.040	-1.040							
					85	01		Plati efectuate in anii precedenti si	-1.040	-1.040	-1.040							
					85	01	01	recuperate in anul curent	-1.040	-1.040	-1.040							
					85	01		Plati efectuate in anii precedenti si	-1.040	-1.040	-1.040							
					85	01		recuperate in anul curent (SF)	-1.040	-1.040	-1.040							
					01			CULTURA, RECREERE SI RELIGIE	4.283.610	3.981.510	4.250.270	2.929.112	2.910.392	18.720	1.142.258			
					01			CHELTUIELI CURENTE	4.093.610	3.791.510	4.060.610	2.929.452	2.910.732	18.720	1.113.063			
					20			TITLUL II BUNURI SI SERVICII	1.204.950	1.000.600	1.204.950	646.097	627.377	18.720	674.353			
					20	01		Bunuri si servicii	792.450	658.100	792.450	635.167	616.447	18.720	636.867			
					20	01	03	Incalziti, iluminati si forta motrica	11.000	6.200	11.000	1.123	1.123		1.448			

6702

Capit-Sub-Pa-Gr- Ar- Ali-	fol capi- ra- pa / ti- ne- col at	fol grafi Titlu	Pa- ra- pa / ti- col at	Denumire indicator	Credite de angajament		Credite bugetare		Angajamente bugetare	Angajamente legale	Plati efectuate	Angajamente legale de platit	Cheltuieli efective
					aprobate la finele perioadei de raportare	aprobate trimestriale cumulate	aprobate la finele perioadei de raportare	aprobate trimestriale cumulate					
					1	2	3	4	5	6	7	8-6-7	9
20	01	04		Apa, canal si salubritate	6.000	4.000	6.000	1.578	1.578				1.578
20	01	05		Carburanti si lubrifianti									
20	01	08		Posta, telecomunicatii, radio, tv,									784
20	01	09		Materiale si prestari de servicii cu caracter functional	2.500	1.800	2.500	1.566	1.566			1.566	1.566
20	01	30		Alte bunuri si servicii pentru intretinere si functionare	559.900	489.000	559.900	507.720	507.720			489.000	507.721
20	02			Reparatii curente	213.050	157.100	213.050	123.180	123.180			123.180	123.770
20	05			Bunuri de natura obiectelor de inventar	320.000	285.000	320.000	92.500	92.500			10.930	37.486
20	05	30		Alte obiecte de inventar	92.500	57.500	92.500	10.930	10.930			10.930	37.486
51	01			ADMINISTRATIEI PUBLICE	478.000	413.250	478.000	403.550	403.550			403.550	403.550
51	01			Transferuri curente	478.000	413.250	478.000	403.550	403.550			403.550	403.550
51	01	01		Transferuri catre institutiile publice	478.000	413.250	478.000	403.550	403.550			403.550	403.550
58				TITLUL X PROIECTE CU FINANTARE DIN FONDURI EXTERNE NERAMBURSABILE	2.377.660	2.377.660	2.377.660	1.879.805	1.879.805			1.879.805	35.160
58	01			Programa din Fondul European de Dezvoltare Regionala (FEDR)	2.377.660	2.377.660	2.377.660	1.879.805	1.879.805			1.879.805	35.160
58	01	01		Finantarea nationala	352.380	352.380	352.380	278.456	278.456			278.456	3.545
58	01	02		Finantarea externa nerambursabila	1.996.780	1.996.780	1.996.780	1.577.920	1.577.920			1.577.920	20.086
58	01	03		Cheltuieli neeligibile	28.500	28.500	28.500	23.429	23.429			23.429	11.529
59				TITLUL XI ALTE CHELTUIELI	33.000	33.000	33.000						29.195
59	12			Sustinerea cutelor	33.000	33.000	33.000						29.195
70				CHELTUIELI DE CAPITAL									

Capi- Sub- Pa- Ar- Ar- ne- at	Cap- tol cap- ra- pa / Cru- Tilu col at	Denumire indicator	Credite de angajament		Credite bugetare		Angajamente legale	Plati efectuate	Angajamente legale de platit	Cheltuieli efective
			aprobate la finele trimestrale cumulate	de rapoartare la finele perioadel de rapoartare	Angajamente bugetare	Angajamente bugetare				
71	71	01	Active fixe	190.000	190.000	190.000	190.000	29.195	29.195	29.195
71	71	01	Constructii	190.000	190.000	190.000	190.000	11.065	11.065	11.065
71	71	01	Masini, echipamente si mijloace de transport	190.000	190.000	190.000	190.000	18.130	18.130	18.130
84	84		PLATI EFECTUATE IN ANII PRECEDENTI SI RECUPERATE IN ANUL CURENT			-340	-340			
85	85		TITLUL XIX PLATI EFECTUATE IN ANII PRECEDENTI SI RECUPERATE IN ANUL CURENT			-340	-340			
85	85	01	Plati efectuate in anii precedenti si recuperate in anul curent			-340	-340			
85	85	01	Plati efectuate in anii precedenti si recuperate in anul curent (SD)			-340	-340			
01	01		ASIGURARI SI ASISTENTA SOCIALA	2.439.700	1.774.700	2.439.623	2.238.997	687.257	687.257	1.527.579
10	10		CHELTUIELI CURENTE	1.920.000	1.400.000	1.920.000	1.919.561	1.219.676	687.257	1.527.579
10	10	01	CHELTUIELI DE PERSONAL	1.871.000	1.369.000	1.871.000	1.870.561	1.192.840	665.302	1.192.840
10	10	01	Salarii de baza	1.661.000	1.214.000	1.661.000	1.660.561	1.065.407	586.791	1.065.407
10	10	01	Indemnizatii de hrana	210.000	155.000	210.000	210.000	127.433	78.511	127.433
10	10	03	Contributii	49.000	31.000	49.000	49.000	26.836	21.955	26.836
10	10	03	Contributia asiguratorie pentru munca Profesionala	5.000	3.000	5.000	5.000	26.836	21.955	26.836
20	20		TITLUL II BUNURI SI SERVICII	5.000	3.000	5.000	49.000	26.836	21.955	26.836
20	20	13	Pregatire profesionala	5.000	3.000	5.000	49.000	26.836	21.955	26.836

6802

Cap-Sub-Par-Gr-Ar-Alf	tol capt-ra-gra Titlu col at	Denumire indicator	Credite de angajament		Credite bugetare		Angajamente bugetare	Angajamente legale	Plati efectuate	Angajamente legale	Cheltuieli efective
			aprobate la finele perioadei de raportare	aprobate trimestriale cumulate	aprobate la finele perioadei de raportare	aprobate trimestriale cumulate					
			1	2	3	4	5	6	7	8-6-7	9
57		Titlul VIII ASISTENTA SOCIALA	516.000	376.000	516.000	376.000	516.000	320.813	320.813	320.813	307.903
57	02	Ajutoare sociale	516.000	376.000	516.000	376.000	516.000	320.813	320.813	320.813	307.903
57	02	Ajutoare sociale in numerar									
84		PLATI EFECTUATE IN ANII PRECEDENTI SI									
85		RECUPERATE IN ANUL CURENT									
85		Titlul XIX PLATI EFECTUATE IN ANII PRECEDENTI SI RECUPERATE									
85	01	IN ANUL CURENT									
85	01	Plati efectuate in anii precedenti si recuperate in anul curent	-1.377	-1.377	-1.377	-1.377	-1.377	-1.377	-1.377	-1.377	-1.377
85	01	Plati efectuate in anii precedenti si recuperate in anul curent (SF)	-1.377	-1.377	-1.377	-1.377	-1.377	-1.377	-1.377	-1.377	-1.377
20	01	Partea IV-a-SERVICIUL SI DEZVOLTARE PUBLICA									
20	01	PUBLICA, LOCUINTE, MEDIU SI APE									
20	01	LOCUINTE, SERVICIUL SI DEZVOLTARE PUBLICA									
01		CHELTUIELI CURENTE									
20		TTTLUL II BUNURI SI SERVICII									
20	01	Bunuri si servicii	645.850	533.630	645.850	533.630	645.850	229.847	229.847	228.907	240.026
20	01	Materiale pentru curatenie	1.000	800	1.000	800	1.000	191.713	191.713	191.713	198.725
20	01	Incalzit, iluminat si forta motrica	64.340	55.340	64.340	55.340	64.340	35.490	35.490	35.145	32.646
20	01	Apa, canal si salubritate	4.000	2.700	4.000	2.700	4.000	990	990	990	990
20	01	Materiale si prestari de servicii cu caracter functional	80.000	75.000	80.000	75.000	80.000	37.035	37.035	37.035	37.035
20	01	Alte bunuri si servicii pentru intretinere si functionare	196.010	154.790	196.010	154.790	196.010	119.138	118.543	118.543	128.054
20	02	Reparatii curente									


Capl-Sub-Fa-Gru-Ar-At	tot capi- ra- pa / ti- col at	Denumire indicator	A		B		1	2	3	4	5	6	7	8-6-7	9													
			20 05	20 05 30	20 12	20 25										20 30	20 30 30	55	55 01	55 01 42	70	71	71 01	71 01 01	71 01 02	71 01 03	71 01 30	84
		Bunuri de natura obiectelor de inventar	35.000	35.000	35.000	25.500	25.500	25.500	25.500	25.500	35.000	4.320	4.320		8.627													
		Alte obiecte de inventar	35.000	35.000	35.000	25.500	25.500	25.500	25.500	25.500	35.000	4.320	4.320		8.627													
		Consultanta si expertiza													8.355													
		Cheltuieli judiciare si extrajudiciare													8.355													
		derivate din actiuni in reprezentarea																										
		intereselor statului, potrivit																										
		dispozitiilor legale																										
		Alte cheltuieli	30.000	30.000	30.000	29.000	29.000	29.000	29.000	29.000	30.000	4.755	4.755		4.755													
		Alte cheltuieli cu bunuri si servicii	25.000	25.000	25.000	25.000	25.000	25.000	25.000	25.000	25.000	19.764	19.764		19.564													
		TTTLUL VII ALTE TRANSFERURI	25.000	25.000	25.000	25.000	25.000	25.000	25.000	25.000	25.000	19.764	19.764		19.564													
		A. Transferuri interne	5.000	5.000	5.000	5.000	5.000	5.000	5.000	5.000	5.000																	
		Transferuri din bugetul local catre	5.000	5.000	5.000	5.000	5.000	5.000	5.000	5.000	5.000																	
		asociatiile de dezvoltare intercomuni-																										
		tate	5.000	5.000	5.000	5.000	5.000	5.000	5.000	5.000	5.000																	
		CHETUIELI DE CAPITAL	1.457.660	1.457.660	1.457.660	616.000	616.000	616.000	616.000	616.000	1.457.660	49.266	49.266		23.275													
		TTTLUL XIII ACTIVE NEFINANCIARE	1.457.660	1.457.660	1.457.660	616.000	616.000	616.000	616.000	616.000	1.457.660	49.266	49.266		23.275													
		Active fixe	1.457.660	1.457.660	1.457.660	616.000	616.000	616.000	616.000	616.000	1.457.660	49.266	49.266		23.275													
		Constructii	1.272.660	1.272.660	1.272.660	531.000	531.000	531.000	531.000	531.000	1.272.660	49.266	49.266		23.275													
		Masini, echipamente si mijloace de													200													
		transport													2.914													
		Mobilier, aparatura birou si alte													20.161													
		active corporale																										
		Alte active fixe	185.000	185.000	185.000	85.000	85.000	85.000	85.000	85.000	185.000																	
		(inclusiv reparatii capitale)																										
		PLATI EFECTUATE IN ANII PRECEDENTI SI																										
		RECUPERATE IN ANUL CURENT																										



Capl-Sub-Pa-Gr-Ar-Ali-	tol capi- ra- pa / ti- ne-	Titlu col at	A		B		1	2	3	4	5	6	7	8-6-7	9
			Denumire indicator	aprobate la finele perioadel de raportare	aprobate trimestrale cumulate	Credite de angajament									
70			CHELTUIELI DE CAPITAL												
71			TITLUL XIII ACTIVE NEFINANCIARE												
71 01			Active fixe												
71 01 01			Constructii												
71 01 01 02			Masini, echipamente si mijloace de transport												
8000 02			Partea V-a ACTIUNI ECONOMICE												
01			CHELTUIELI CURENTE												
20			TITLUL II BUNURI SI SERVICII												
20 01			Bunuri si servicii												
20 01 30			Alte bunuri si servicii pentru intretinere si functionare												
20 02			Reparatii curente												
40			TITLUL IV SUBVENTII												
40 03			Subventii pentru acoperirea diferentelor de pret si tarifi												
70			CHELTUIELI DE CAPITAL												
71			TITLUL XIII ACTIVE NEFINANCIARE												
71 01			Active fixe												
71 01 01			Constructii												
71 01 01 02			Masini, echipamente si mijloace de transport												
8402			TRANSPORTURI												
01			CHELTUIELI CURENTE												
20			TITLUL II BUNURI SI SERVICII												
20 01			Bunuri si servicii												
20 01 30			Alte bunuri si servicii pentru intretinere si functionare												
20 02			Reparatii curente												
40			TITLUL IV SUBVENTII												
40 03			Subventii pentru acoperirea diferentelor de pret si tarifi												
70			CHELTUIELI DE CAPITAL												
71			TITLUL XIII ACTIVE NEFINANCIARE												
71 01			Active fixe												
71 01 01			Constructii												
71 01 01 02			Masini, echipamente si mijloace de transport												
8702			ALTE ACTIUNI ECONOMICE												
01			CHELTUIELI CURENTE												
55			TITLUL VII ALTE TRANSFERURI												
55 01			A Transferuri interne												
55 01 42			Transferuri din bugetul local catre												







ORD. PRIMAR DE CR  
 F. RIMAR  
 DEPRERA CĂMĂRĂRII DE ÎNĂLŢĂMĂNĂ

17A-042 ATCA  
 9

Capi-Sub-Capitola	Sub-Capitola	Pa-grupa	Ar-ti-pa	Alf-nc	Denumire indicator	A		B						
						Alf-nc	Ar-ti-pa	1	2	3=4+5	4	5	6	7
Capitola	Sub-Capitola	Pa-grupa	Ar-ti-pa	Alf-nc	Denumire indicator	Prevederi bugetare anuale aprobate la finele perioadei de raportare	Prevederi bugetare trimestriale cumulate	Total, din care:	din care:	din anii precedenti	din anul curent	Incasari realizate	Stingeri pe alte cai decat incasari	Drepturi constatate de incasat
4100	10				IV. SUBVENŢII	26.300	26.300	26.302	26.302	585.142	26.302	26.302		
4310	09				SUBVENŢII DE LA ALTE ADMINISTRAŢII	3.101.000	1.998.250	585.142	585.142	585.142	585.142	585.142	585.142	
	10				Subvenții pentru institutii publice	478.000	413.250	585.142	403.550	585.142	403.550	403.550		
	10				Subvenții din bugetele locale pentru									
	14				domeniul sanatatii	1.172.000	932.000	181.592	181.592	181.592	181.592	181.592		
4310	14				Subvenții din bugetele locale pentru									
					finantarea cheltuielilor de capital									
					din domeniul sanatatii	551.000	368.000							
4310	33				Subvenții din bugetul Fondului national									
					unic de asigurari sociale de sanatate									
					pentru acoperirea cresterilor salariale	900.000	285.000							
41010	15	01			Sume utilizate de administratiile									
					locale din excedentul anului precedent									
					pentru sectiunea de functionare									

CONTUL DE EXECUTIE AL INSTITUTIILOR PUBLICE FINANCIARE  
 SI SUBVENTII DIN BUGETUL LOCAL - CHELTUIELI  
 30.09.2021

OR. WICORRA

Capit-Sub-Par-Grn-Ar-AH	Capit-Sub-Par-Grn-Ar-AH	Denumire indicator	Credite de angajament		Credite bugetare		Angajamente bugetare	Angajamente legale	Plati efectuate	Angajamente legale de platit	Cheltuieli efective
			aprobate la finele trimestriale cumulate	de raportare	aprobate la finele trimestriale cumulate	de raportare					
			1	2	3	4	5	6	7	8-6-7	9
			JUDET BRASOV								
5010	0	TOTAL CHELTUIELI DIN VENITURI PROPRII SI SUBVENTII	4.146.600	2.369.150	3.592.245	1.575.723	435.768	1.139.956	422.551		
6510	03	INFORMATANT	45.600	40.900	37.528	36.198	1.330	38.936	13.924		
	03	Invatamant prescolar si primar	17.600	12.900	11.228	11.228		13.924			
	01	Invatamant prescolar	17.600	12.900	11.228	11.228		13.924			
	50	Alte cheltuieli in domeniul invatamantului	28.000	28.000	26.300	24.970	1.330	25.012			
6610	06	SANATATE	3.623.000	1.915.000	3.072.000	1.150.197	91.417	1.058.780	76.981		
	06	Servicii medicale in unitati sanitare	3.623.000	1.915.000	3.072.000	1.150.197	91.417	1.058.780	76.981		
	01	cu paturi	3.623.000	1.915.000	3.072.000	1.150.197	91.417	1.058.780	76.981		
6610	06	Spiitale generale	3.623.000	1.915.000	3.072.000	1.150.197	91.417	1.058.780	76.981		
6710	03	CULTURA, RECREERE SI RELIGIE	478.000	413.250	474.645	387.998	308.153	306.634	146.336		
	03	Servicii culturale	226.000	183.800	223.051	185.856	147.893	146.336			
	06	Case de cultura	226.000	183.800	223.051	185.856	147.893	146.336			
	05	Servicii recreative si sportive	252.000	229.450	251.594	202.142	160.260	160.298			
	01	Sport	252.000	229.450	251.594	202.142	160.260	160.298			
9900	10	EXCEDENT/DEFICIT					199.157				

**DETALIEREA CHELTUIELOR  
SI SUBVENTII FINANATE DIN VENITURI PROPRII  
SI SUBVENTII DIN BUGETUL LOCAL**

Capi-Sub-Pa-Gr-Ar-All	tol capi-Sub-Pa-Gr-Ar-All	tol grafi Titlu	nc- col at	Denumire indicator		Credite de angajament		Credite bugetare		Angajamente bugetare	Angajamente legale	Plati efectuate	Angajamente legale de plati	Cheltuieli efective
				aprobate la finele perioadei de raportare	aprobate trimestriale cumulate	aprobate la finele perioadei de raportare	aprobate trimestriale cumulate							
				B		1	2	3	4	5	6	7	8-6-7	9
0	5010				JUDET BRASOV									
01					SI SUBVENTII									
10					CHELTUIELI CURENTE									
10					TITLUL I CHELTUIELI DE PERSONAL									
10	01				Cheltuieli salariale in bani			1.269.670	540.320	1.269.670	1.269.670	244.608	1.025.062	275.333
10	01				Salarii de baza			1.155.070	491.820	1.155.070	1.155.070	228.151	926.919	257.910
10	01				Indemnizatii de hrana			114.600	48.500	114.600	114.600	16.457	98.143	17.423
10	03				Contributii			26.050	11.210	26.050	26.050	5.436	20.614	6.160
10	03				Contributia asiguratorie pentru munca			26.050	11.210	26.050	26.050	5.436	20.614	6.160
20					TITLUL II BUNURI SI SERVICII									
20	01				Bunuri si servicii			2.279.880	1.449.620	2.279.880	2.283.358	189.079	94.279	139.746
20	01				Furnituri de birou			483.430	291.530	483.430	483.430	114.195	4.279	115.369
20	01				Materiale pentru curatenie			19.000	14.000	19.000	19.000	1.388		1.388
20	01				Incalziti, iluminati si forta motrica			109.500	69.600	109.500	109.500	49.145	934	50.079
20	01				Apn, canal si salubritate			4.870	4.870	4.870	4.870	79		78
20	01				Carburanti si lubrifianti			102.000	27.000	102.000	102.000	1.100		1.100
20	01				Piese de schimb			10.000	6.000	10.000	10.000			
20	01				Transport			6.500	6.500	6.500	6.500	2.700		2.560
20	01				Posta, telecomunicatii, radio, tv,			14.720	9.120	14.720	14.720	2.119	105	2.119
20	01				Materiale si prestari de servicii cu internet			16.000	12.000	16.000	16.000	1.635		965
20	01				caracter functional									
20	01				Alte bunuri si servicii pentru			180.330	134.930	180.330	180.330	58.802	3.240	56.508
20	02				Reparatii curente									3.350

Capi- tot	Sub- capl- ra- pa / Titlu	Ar- ti- col at	Denumire indicator	Credite de angajament		Credite bugetare		Angajamente bugetare	Angajamente legale	Plati efectuate	Angajamente legale de plati	Cheltuieli efective
				aprobat la finele perioadei de raportare	trimestriale cumulate	aprobat la finele perioadei de raportare	trimestriale cumulate					
20	03	01	Hrana pentru oameni	40.600	20.900	40.600	20.900	40.600	11.228	11.228	11.228	13.924
20	04	04	Medicamente si materiale sanitare	40.600	20.900	40.600	20.900	376.000	11.228	11.228	11.228	13.924
20	04	01	Medicamente	376.000	145.000	376.000	145.000	41.000				
20	04	02	Materiale sanitare	41.000	20.000	41.000	20.000	85.000				
20	04	03	Reactivi	85.000	45.000	85.000	45.000	160.000				
20	04	04	Dezinfectanti	90.000	40.000	90.000	40.000	90.000				
20	05	05	Bunuri de natura obiectelor de inventar	711.000	671.500	711.000	671.500	711.000	143.758	143.758	143.758	90.000
20	05	01	Uniforme si echipament	10.000	7.000	10.000	7.000	10.000				
20	05	03	Lenjerie si accesorii de pat	30.000	20.000	30.000	20.000	30.000				
20	05	30	Alte obiecte de inventar	671.000	644.500	671.000	644.500	671.000	143.758	143.758	143.758	90.000
20	06	06	Deplasari, detasari, transferari	24.750	18.000	24.750	18.000	24.750	5.413	5.413	5.413	5.533
20	06	01	Deplasari interne, detasari, transferari	24.750	18.000	24.750	18.000	24.750	5.413	5.413	5.413	5.533
20	09	09	Materiale de laborator	12.000	9.000	12.000	9.000	12.000				
20	11	11	Carti, publicatii si materiale	5.000	2.000	5.000	2.000	5.000				
20	12	12	Consultanta si expertiza	40.000	30.000	40.000	30.000	40.000				
20	13	13	Pregatire profesionala	11.000	6.000	11.000	6.000	11.000				
20	14	14	Protectia muncii	8.000	3.000	8.000	3.000	8.000				
20	30	30	Alte cheltuieli	448.100	167.690	448.100	167.690	448.100	1.135	1.135	1.135	1.570
20	30	01	Reclama si publicitate	5.000	3.500	5.000	3.500	5.000				
20	30	03	Prime de asigurare non-viata	10.000	10.000	10.000	10.000	10.000				
20	30	04	Chirii	25.000	20.000	25.000	20.000	25.000				
20	30	30	Alte cheltuieli cu bunuri si servicii	408.100	134.190	408.100	134.190	408.100	1.135	1.135	1.135	1.570
59	59		TITLUL XI ALTE CHELTUIELI	20.000	20.000	20.000	20.000	20.000				
59	40		Sume aferente persoanelor cu handicap	20.000	20.000	20.000	20.000	20.000				

Capi- Sub- Pa- Gr- Ar- All-	tol capl- ra- pa / titlu	tol grat	Ar- tit- ne- col at	A		B								
				Deunmire indicator		1	2	3	4	5	6	7	8-6-7	9
				CHELTUIELI DE CAPITAL		1	2	3	4	5	6	7	8-6-7	9
	70				CHELTUIELI DE CAPITAL	368.000	368.000	368.000	368.000	20.000				
	71				TITLUL XIII ACTIVE NEFINANCIARE									
	71 01				Active fixe									
	71 01 02				Masini, echipamente si mijloace de transport									
	84				PLATI EFECTUATE IN ANII PRECEDENTI SI RECUPERATE IN ANUL CURENT									
	85				TITLU XIX PLATI EFECTUATE IN ANII PRECEDENTI SI RECUPERATE IN ANUL CURENT									
	85 01				PLATI EFECTUATE IN ANII PRECEDENTI SI RECUPERATE IN ANUL CURENT									
	85 01 01				PLATI EFECTUATE IN ANII PRECEDENTI SI RECUPERATE IN ANUL CURENT (SF)									
	01				IN VATAMANT	45.600	40.900	45.600	45.600	45.600	37.528	36.198	1.330	38.936
	10				CHELTUIELI CURENTE	45.600	40.900	45.600	45.600	45.600	37.528	36.198	1.330	38.936
	10 01				TITLUL I CHELTUIELI DE PERSONAL	26.300	26.300	26.300	26.300	26.300	24.970	24.970	1.330	25.012
	10 01 01				Cheltuieli salariale in bani	25.700	25.700	25.700	25.700	25.700	24.419	24.419	1.281	24.460
	10 01 01				Salarii de baza	24.150	24.150	24.150	24.150	24.150	23.148	23.148	1.002	23.148
	10 01 17				Indemnizatii de hrana	1.550	1.550	1.550	1.550	1.550	1.271	1.271	279	1.312
	10 03				Contributii	600	600	600	600	600	600	600	49	552
	10 03 07				Contributia asiguratorie pentru munca	600	600	600	600	600	600	600	49	552
	20				TITLUL II BUNURI SI SERVICII	19.300	14.600	19.300	19.300	19.300	11.228	11.228	49	13.924
	20 01				Bunuri si servicii	1.700	1.700	1.700	1.700	1.700	1.700	1.700		
	20 01 03				Incalzit, iluminat si forta motrica	1.000	1.000	1.000	1.000	1.000				




Capi- Sub- Pa- Gru- Ar- Al-	tol capi- ra- pa / Titlu grat	Ar- ti- col at	A		B			1	2	3	4	5	6	7	8-6-7	9
			Denumire indicator	aprobate la finele perioadei de raportare	aprobate la finele perioadei de raportare	aprobate la finele perioadei de raportare	aprobate la finele perioadei de raportare									
20	02		Reparatii curente	100.000	65.000											
20	03		Hrana	23.000	8.000											
20	03	01	Hrana pentru oameni	23.000	8.000											
20	04		Medicamente si materiale sanitare	376.000	145.000											
20	04	01	Medicamente	41.000	20.000											
20	04	02	Materiale sanitare	85.000	45.000											
20	04	03	Reactivi	160.000	40.000											
20	04	04	Dezinfectanti	90.000	40.000											
20	05		Bunuri de natura obiectelor de inventar	697.000	659.000											
20	05	01	Uniforme si echipament	10.000	7.000											
20	05	03	Lenjerie si accesorii de pat	30.000	20.000											
20	05	30	Alte obiecte de inventar	657.000	632.000											
20	06		Depasari, detasari, transferari	10.750	4.000											
20	06	01	Depasari interne, detasari, transferari	10.750	4.000											
20	09		Materiale de laborator	12.000	9.000											
20	11		Carti, publicatii si materiale	5.000	2.000											
20	12		documentare	40.000	30.000											
20	13		Consultanta si expertiza	11.000	6.000											
20	14		Protectia muncii	8.000	3.000											
20	30		Alte cheltuieli	437.000	156.590											
20	30	01	Reclama si publicitate	5.000	3.500											
20	30	03	Prime de asigurare non-viata	10.000	10.000											
20	30	04	Chirii	25.000	20.000											
20	30	30	Alte cheltuieli cu bunuri si servicii	397.000	123.090											
59			TITLUL XI ALTE CHELTUIELI	20.000	20.000											

Capi-Sub-Pa-Gr-Ar-Alt	tol capi- ra- pa / ti- ne- col at	Ar-Gr- pa / Titu	A		B		1	2	3	4	5	6	7	8-6-7	9
			Denumire indicator	aprobat la finele perioadei de raportare	aprobat trimestrial cunulate	angajament									
59	40		Sume aferente persoanelor cu handicap												
70			CHELTUIELI DE CAPITAL	551.000	551.000	368.000									
71			TITLUL XIII ACTIVE NEFINANCIARE	551.000	551.000	368.000									
71	01		Active fixe												
71	01	02	Masini, echipamente si mijloace de transport												
01			CULTURA, RECREERE SI RELIGIE	478.000	478.000	474.645									
01			CHELTUIELI CURENTE	478.000	478.000	478.000									
10			TITLUL I CHELTUIELI DE PERSONAL	256.170	203.820	256.170									
10	01		Cheltuieli salariale in bani												
10	01	01	Salarii de baza	230.920	182.670	230.920									
10	01	17	Indemnizatii de hrana												
10	03		Contributii	20.050	16.950	20.050									
10	03	07	Contributia asiguratorie pentru munca	5.200	4.200	5.200									
20			TITLUL II BUNURI SI SERVICII	221.830	209.430	221.830									
20	01		Bunuri si servicii	162.730	151.830	162.730									
20	01	01	Furnituri de birou	2.510	2.510	2.510									
20	01	02	Materiale pentru curatenie	4.000	4.000	4.000									
20	01	03	Incalzit, iluminat si forta motrica	58.500	53.600	58.500									
20	01	04	Apa, canal si salubritate	870	870	870									
20	01	05	Carburanti si lubrifianti	2.000	2.000	2.000									
20	01	07	Transport	6.500	6.500	6.500									
20	01	08	Posta, telecomunicatii, radio, tv,												
20	01	09	Internet												
20	01	09	Materiale si prestari de servicii cu internet	2.720	2.120	2.720									
306.634				306.634	79.845	308.153									
305.322				79.845	311.508	391.353									
179.530				75.566	180.604	256.170									
175.616				74.272	176.698	250.970									
161.934				68.020	162.900	230.920									
13.682				6.252	13.798	20.050									
3.914				1.294	3.906	5.200									
3.914				1.294	3.906	5.200									
125.792				4.279	130.904	135.183									
115.339				4.279	114.165	118.444									
542				542	542	542									
1.388				934	1.388	1.388									
50.079				934	49.145	50.079									
78					79	79									
1.100					1.100	1.100									
2.560					2.700	2.700									
2.119					2.014	2.119									

Capi-	Sub-	Pa-	Gr-	Ar-	Ar-	ne-	at	A		B	1	2	3	4	5	6	7	8-6-7	9
								Al-	ti-										
Denumire indicator																			
Credite de angajament								Credite bugetare											
aprobate la finele perioadei de raportare								aprobate trimestriale cumulate											
aprobate la finele perioadei de raportare								aprobate trimestriale cumulate											
Credite de angajament								Credite bugetare											
aprobate la finele perioadei de raportare								aprobate trimestriale cumulate											
aprobate la finele perioadei de raportare								aprobate trimestriale cumulate											
aprobate la finele perioadei de raportare								aprobate trimestriale cumulate											
								caracter functional	20	01	30	Alte bunuri si servicii pentru	6.000	6.000	6.000	1.635	1.635	3.240	965
								intretinere si functionare	20	02		Reparatii curente	79.630	79.630	74.230	58.802	55.562	56.508	
								Bunuri de natura obiectelor de inventar	20	05			14.000	14.000	12.500	14.000	6.841	3.350	3.350
								Alte obiecte de inventar	20	05	30		14.000	14.000	14.000	6.841	6.841		
								Deplasari, deplasari, transferari	20	06			14.000	14.000	14.000	5.413	5.413		
								Deplasari interne, deplasari, transferari	20	06	01		14.000	14.000	14.000	5.413	5.413		
								Alte cheltuieli	20	30			14.000	14.000	14.000	5.413	5.413		
								Alte cheltuieli cu bunuri si servicii	20	30	30		11.100	11.100	11.100	1.135	1.135		
								CHELTUIELI DE CAPITAL	70				11.100	11.100	11.100	1.135	1.135		
								TITLUL XIII ACTIVE NEFINANCIARE	71										
								Active fixe	71	01									1.312
								Masini, echipamente si mijloace de	71	01	02								1.312
								transport	84										1.312
								PLATI EFECTUATE IN ANII PRECEDENTI SI											1.312
								RECUPERATE IN ANUL CURENT	85										1.312
								TITLUL XIX PLATI EFECTUATE IN ANII											1.312
								PRECEDENTI SI RECUPERATE											1.312
								IN ANUL CURENT											1.312
								PLATI EFECTUATE IN ANII PRECEDENTI SI	85	01									1.312
								recuperate in anul curent	85	01	01								1.312
								recuperate in anul curent	85	01	01								1.312
								recuperate in anul curent (SF)											1.312
								EXCEDENT/DEFICIT											199.157

4  
MAGHE ANCA

Conducatorul compartimentului  
financiar-contabil



BERTRAND ANA ELENA

PRIME

Conducatorul institutului