

ORASUL VICTORIA.


Capi- tol	Sub- capi- tol	Pa- ra- graf	Gru- pa/ Titlu	Ar- ti- col	Ali- ne- at	Denumire indicator	Prevederi bugetare initiale	Prevederi bugetare definitive	Drepturi constatate			Incasari realizate	Stingeri pe alte cai decat incasari	Drepturi constatate de incasat
									Total, din care:	din anii precedenti	din anul curent			
A						B	1	2	3=4+5	4	5	6	7	8=3-6-7
0						JUDET BRASOV								
0001	02					TOTAL VENITURI-BUGET LOCAL	11.618.250	13.408.260	16.951.679	4.743.269	12.208.410	10.710.474	119.429	6.121.776
0002						I. VENITURI CURENTE	10.752.000	10.557.070	16.516.650	4.743.269	11.773.381	10.275.462	119.429	6.121.759
0003						A. VENITURI FISCALE	9.845.000	9.359.000	14.705.584	4.358.448	10.347.136	9.121.218	18.244	5.566.122
0004						A1. IMPOZIT PE VENIT, PROFIT SI CASTIGURI DIN CAPITAL	4.433.000	3.297.000	3.917.311	2.082	3.915.229	3.913.907	110	3.294
0300	02					A1.2 IMPOZIT PE VENIT, PROFIT SI CASTIGURI DIN CAPITAL DE LA PERSOANE FIZICE	4.427.000	3.291.000	3.907.705		3.907.705	3.907.705		
0302						IMPOZIT PE VENIT	33.000	33.000	6.463		6.463	6.463		
	18					Impozitul pe veniturile din transferul proprietatilor imobiliare din patrimoniul personal	33.000	33.000	6.463		6.463	6.463		
0402						COTE SI SUME DEFALCATE DIN IMPOZITUL PE VENIT	4.394.000	3.258.000	3.901.242		3.901.242	3.901.242		
0402	01					Cote defalcate din impozitul pe venit	1.858.000	1.519.000	2.162.254		2.162.254	2.162.254		
	04					Sume alocate din cotele defalcate din impozitul pe venit pentru echilibrarea bugetelor locale	2.536.000	1.739.000	1.738.988		1.738.988	1.738.988		
0500	02					A1.3 ALTE IMPOZITE PE VENIT, PROFIT SI CASTIGURI DIN CAPITAL	6.000	6.000	9.606	2.082	7.524	6.202	110	3.294
0502						ALTE IMPOZITE PE VENIT, PROFIT SI CASTIGURI DIN CAPITAL	6.000	6.000	9.606	2.082	7.524	6.202	110	3.294
0502	50					Alte impozite pe venit, profit si castiguri din capital	6.000	6.000	9.606	2.082	7.524	6.202	110	3.294

Capi- tol	Sub- capi- tol	Pa- ra- graf	Gru- pa / Titlu	Ar- ti- col	Ali- ne- at	Denumire indicator	Prevederi bugetare initiale	Prevederi bugetare definitive	Drepturi constatate			Incasari realizate	Stingeri pe alte cai decat incasari	Drepturi constatate de incasat
									Total, din care:	din anii precedenti	din anul curent			
A						B	1	2	3=4+5	4	5	6	7	8=3-6-7
0700	02					A3 IMPOZITE SI TAXE PE PROPRIETATE	2.997.000	2.997.000	7.552.782	4.184.453	3.368.329	2.189.442	9.998	5.353.342
0702						IMPOZITE SI TAXE PE PROPRIETATE	2.997.000	2.997.000	7.552.782	4.184.453	3.368.329	2.189.442	9.998	5.353.342
	01					Impozit si taxa pe cladiri	1.170.000	1.170.000	4.339.009	2.224.338	2.114.671	1.872.454	9.010	2.457.545
		01				Impozit pe cladiri de la persoane fizice	531.000	531.000	619.722	108.487	511.235	523.553	3.597	92.572
0702	01	02				Impozit si taxa pe cladiri de la persoane juridice	639.000	639.000	3.719.287	2.115.851	1.603.436	1.348.901	5.413	2.364.973
0702	02					Impozit si taxa pe teren	1.804.000	1.804.000	3.155.523	1.952.189	1.203.334	267.593	888	2.887.042
		01				Impozit pe terenuri de la persoane fizice	120.000	120.000	130.326	17.390	112.936	109.256	209	20.861
0702	02	02				Impozit si taxa pe teren de la persoane juridice	1.684.000	1.684.000	3.025.197	1.934.799	1.090.398	158.337	679	2.866.181
0702	03					Taxe judiciare de timbru si alte taxe de timbru	23.000	23.000	58.250	7.926	50.324	49.395	100	8.755
1000	02					A4 IMPOZITE SI TAXE PE BUNURI SI SERVICII	2.409.000	3.059.000	3.231.731	171.913	3.059.818	3.014.109	8.136	209.486
1102						SUME DEFALCATE DIN TVA	2.018.000	2.668.000	2.619.645		2.619.645	2.619.645		
	02					Sume defalcate din taxa pe valoarea adaugata pentru finantarea cheltuiie- rilor descentralizate la nivelul comunelor,oraselor, municipiilor, sectoarelor si Municipiului Bucuresti	2.018.000	2.019.000	1.970.645		1.970.645	1.970.645		
1102	06					Sume defalcate din taxa pe valoarea adaugata pentru echilibrarea bugetelor locale		649.000	649.000		649.000	649.000		



Capi- tol	Sub- capi- tol	Pa- ra- graf	Gru- pa / Titlu	Ar- ti- col	Ali- ne- at	Denumire indicator	Prevederi bugetare initiale	Prevederi bugetare definitive	Drepturi constatate			Incasari realizate	Stingeri pe alte cai decat incasari	Drepturi constatate de incasat
									Total, din care:	din anii precedenti	din anul curent			
A						B	1	2	3=4+5	4	5	6	7	8=3-6-7
						nationale si societatile cu capital majoritar de stat		4.920	4.919		4.919	4.919		
3300	02					C2. VANZARI DE BUNURI SI SERVICII	406.000	692.150	1.199.007	276.912	922.095	763.284	99.207	336.516
3302						VENITURI DIN PRESTARI DE SERVICII SI ALTE ACTIVITATI	158.000	158.000	214.341	224	214.117	214.341		
3302	08					Venituri din prestari de servicii	110.000	110.000	151.597		151.597	151.597		
	28					Venituri din recuperarea cheltuielilor de judecata, imputatii si despagubiri	1.000	1.000	17.949	224	17.725	17.949		
3302	50					Alte venituri din prestari de servicii si alte activitati	47.000	47.000	44.795		44.795	44.795		
3502						AMENZI, PENALITATI SI CONFISCARI	248.000	248.000	443.129	276.688	166.441	169.851	99.207	174.071
	01					Venituri din amenzi si alte sanctiuni aplicate potrivit dispozitiilor legale	248.000	248.000	442.589	276.688	165.901	169.311	99.207	174.071
3502	01	02				Venituri din amenzi si alte sanctiuni aplicate de catre alte institutii de specialitate	248.000	248.000	442.589	276.688	165.901	169.311	99.207	174.071
3502	50					Alte amenzi, penalitati si confiscari			540		540	540		
3602						DIVERSE VENITURI		283.150	538.537		538.537	376.092		162.445
	05					Varsaminte din veniturile si/sau disponibilitatile institutiilor publice			8.141		8.141	8.141		
3602	06					Taxe speciale		283.150	530.396		530.396	367.951		162.445
3702						TRANSFERURI VOLUNTARE, ALTELE DECAT SUBVENTIILE		3.000	3.000		3.000	3.000		
3702	01					Donatii si sponsorizari		3.000	3.000		3.000	3.000		

Capi- tol	Sub- capi- tol	Pa- ra- graf	Gru- pa / Titlu	Ar- ti- col	Ali- ne- at	Denumire indicator	Prevederi bugetare initiale	Prevederi bugetare definitive	Drepturi constatate			Incasari realizate	Stingeri pe alte cai decat incasari	Drepturi constatate de incasat
									Total, din care:	din anii precedenti	din anul curent			
A						B	1	2	3=4+5	4	5	6	7	8=3-6-7
3702	03					Varsaminte din sectiunea de functionare pentru finantarea sectiunii de dezvoltare a bugetului local(cu semnul minus)		-400.000	-400.000		-400.000	-400.000		
3702	04					Varsaminte din sectiunea de functionare		400.000	400.000		400.000	400.000		
3900	02					II. VENITURI DIN CAPITAL	209.120	345.310	355.694		355.694	355.677		17
3902						VENITURI DIN VALORIFICAREA UNOR BUNURI	209.120	345.310	355.694		355.694	355.677		17
	01					Venituri din valorificarea unor bunuri ale institutiilor publice		250	250		250	250		
3902	03					Venituri din vanzarea locuintelor construite din fondurile statului	2.930	44.760	45.420		45.420	45.404		16
3902	07					Venituri din vanzarea unor bunuri apartinand domeniului privat al statului sau al unitatilor administrativ-teritoriale	206.190	300.300	310.024		310.024	310.023		1
4100	02					IV. SUBVENTII	657.130	2.505.880	79.335		79.335	79.335		
4200						SUBVENTII DE LA ALTE NIVELE ALE ADMINISTRATIEI PUBLICE	657.130	2.505.880	79.335		79.335	79.335		
4202						SUBVENTII DE LA BUGETUL DE STAT	657.130	2.505.880	79.335		79.335	79.335		
	34					Subventii pentru acordarea ajutorului pentru incalzirea locuintei cu lemne, gaze, aer condiționat, gaze petroliere	3.000	3.000	384		384	384		
4202	65					Finanțarea Programului National de Dezvoltare Locala	654.130	2.502.880	78.951		78.951	78.951		



COND. COMP. FIN. COMP.

/COBREA VICTORIA/

**CONTUL DE EXECUTIE AL BUGETULUI LOCAL - VENITURI**  
**SECTIUNEA DE FUNCTIONARE**  
**31.12.2018**

ORASEL VICORIA

Pag. 1 -lei-

Capi- tol	Sub- capi- tol	Pa- ra- graf	Gru- pa/ Titlu	Ar- ti- col	Ali- ne- at	Denumire indicator	Prevederi bugetare initiale	Prevederi bugetare definitive	Drepturi constatate			Incasari realizate	Stingeri pe alte cai decat incasari	Drepturi constatate de incasat
									Total, din care:	din anii precedenti	din anul curent			
A						B	1	2	3=4+5	4	5	6	7	8=3-6-7
0001	02					TOTAL VENITURI-BUGET LOCAL	10.755.000	10.160.070	16.117.034	4.743.269	11.373.765	9.875.846	119.429	6.121.759
0002						I. VENITURI CURENTE	10.752.000	10.157.070	16.116.650	4.743.269	11.373.381	9.875.462	119.429	6.121.759
0003						A. VENITURI FISCALE	9.845.000	9.359.000	14.705.584	4.358.448	10.347.136	9.121.218	18.244	5.566.122
0004						A1. IMPOZIT PE VENIT, PROFIT SI CASTIGURI DIN CAPITAL	4.433.000	3.297.000	3.917.311	2.082	3.915.229	3.913.907	110	3.294
0300						A1.2 IMPOZIT PE VENIT, PROFIT SI CASTIGURI DIN CAPITAL DE LA PERSOANE FIZICE	4.427.000	3.291.000	3.907.705		3.907.705	3.907.705		
0302						IMPOZIT PE VENIT	33.000	33.000	6.463		6.463	6.463		
	18					Impozitul pe veniturile din transferul proprietatilor imobiliare din patrimoniul personal	33.000	33.000	6.463		6.463	6.463		
0402						COTE SI SUME DEFALCATE DIN IMPOZITUL PE VENIT	4.394.000	3.258.000	3.901.242		3.901.242	3.901.242		
	01					Cote defalcate din impozitul pe venit	1.858.000	1.519.000	2.162.254		2.162.254	2.162.254		
	04					Sume alocate din cotele defalcate din impozitul pe venit pentru echilibrarea bugetelor locale	2.536.000	1.739.000	1.738.988		1.738.988	1.738.988		
0500	02					A1.3 ALTE IMPOZITE PE VENIT, PROFIT SI CASTIGURI DIN CAPITAL	6.000	6.000	9.606	2.082	7.524	6.202	110	3.294
0502						ALTE IMPOZITE PE VENIT, PROFIT SI CASTIGURI DIN CAPITAL	6.000	6.000	9.606	2.082	7.524	6.202	110	3.294
	50					Alte impozite pe venit, profit si castiguri din capital	6.000	6.000	9.606	2.082	7.524	6.202	110	3.294
0700	02					A3 IMPOZITE SI TAXE PE PROPRIETATE	2.997.000	2.997.000	7.552.782	4.184.453	3.368.329	2.189.442	9.998	5.353.342


Capi- tol	Sub- capi- tol	Pa- ra- graf	Gru- pa / Titlu	Ar- ti- col	Ali- ne- at	Denumire indicator	Prevederi bugetare initiale	Prevederi bugetare definitive	Drepturi constatate			Incasari realizate	Stingeri pe alte cai decat incasari	Drepturi constatate de incasat
									Total, din care:	din anii precedenti	din anul curent			
A						B	1	2	3=4+5	4	5	6	7	8=3-6-7
0702						IMPOZITE SI TAXE PE PROPRIETATE	2.997.000	2.997.000	7.552.782	4.184.453	3.368.329	2.189.442	9.998	5.353.342
	01					Impozit si taxa pe cladiri	1.170.000	1.170.000	4.339.009	2.224.338	2.114.671	1.872.454	9.010	2.457.545
		01				Impozit pe cladiri de la persoane fizice	531.000	531.000	619.722	108.487	511.235	523.553	3.597	92.572
			02			Impozit si taxa pe cladiri de la persoane juridice	639.000	639.000	3.719.287	2.115.851	1.603.436	1.348.901	5.413	2.364.973
	02					Impozit si taxa pe teren	1.804.000	1.804.000	3.155.523	1.952.189	1.203.334	267.593	888	2.887.042
		01				Impozit pe terenuri de la persoane fizice	120.000	120.000	130.326	17.390	112.936	109.256	209	20.861
			02			Impozit si taxa pe teren de la persoane juridice	1.684.000	1.684.000	3.025.197	1.934.799	1.090.398	158.337	679	2.866.181
		03				Taxe judiciare de timbru si alte taxe de timbru	23.000	23.000	58.250	7.926	50.324	49.395	100	8.755
1000	02					A4 IMPOZITE SI TAXE PE BUNURI SI SERVICII	2.409.000	3.059.000	3.231.731	171.913	3.059.818	3.014.109	8.136	209.486
1102						SUME DEFALCATE DIN TVA	2.018.000	2.668.000	2.619.645		2.619.645	2.619.645		
		02				Sume defalcate din taxa pe valoarea adaugata pentru finantarea cheltuie- rilor descentralizate la nivelul comunelor,oraselor, municipiilor, sectoarelor si Municipiului Bucuresti	2.018.000	2.019.000	1.970.645		1.970.645	1.970.645		
		06				Sume defalcate din taxa pe valoarea adaugata pentru echilibrarea bugetelor locale		649.000	649.000		649.000	649.000		
1502						TAXE PE SERVICII SPECIFICE	3.000	3.000	3.405		3.405	3.405		





Capi- tol	Sub- capi- tol	Pa- ra- graf	Gru- pa/ Titlu	Ar- ti- col	Ali- ne- at	Denumire indicator	Prevederi bugetare initiale	Prevederi bugetare definitive	Drepturi constatate			Incasari realizate	Stingeri pe alte cai decat incasari	Drepturi constatate de incasat
									Total, din care:	din anii precedenti	din anul curent			
A						B	1	2	3=4+5	4	5	6	7	8=3-6-7
3702	03					pentru finantarea sectiunii de dezvoltare a bugetului local(cu semnul minus)		-400.000	-400.000		-400.000	-400.000		
4100	02					IV. SUBVENTII	3.000	3.000	384		384	384		
4200						SUBVENTII DE LA ALTE NIVELE ALE ADMINISTRATIEI PUBLICE	3.000	3.000	384		384	384		
4202						SUBVENTII DE LA BUGETUL DE STAT	3.000	3.000	384		384	384		
	34					Subventii pentru acordarea ajutorului pentru incalzirea locuintei cu lemne, carbuni, combustibili petrolieri	3.000	3.000	384		384	384		

RENUMATOR PRINCIPAL CREDITE



COND. COMP. FIN. CONTABIL  
/ VICTORIA COJBEA  
Cj

CONTUL DE EXECUTIE AL BUGETULUI LOCAL - VENITURI  
SECTIUNEA DE DEZVOLTARE  
31.12.2018

OR VICTORIA

Capi- tol	Sub- capi- tol	Pa- ra- graf	Gru- pa/ Titlu	Ar- ti- col	Ali- ne- at	Denumire indicator	Prevederi bugetare initiale	Prevederi bugetare definitive	Drepturi constatate			Incasari realizate	Stingeri pe alte cai decat incasari	Drepturi constatate de incasat
									Total, din care:	din anii precedenti	din anul curent			
A						B	1	2	3=4+5	4	5	6	7	8=3-6-7
0001	02					TOTAL VENITURI-BUGET LOCAL	863.250	3.248.190	834.645		834.645	834.628		17
0002						I. VENITURI CURENTE		400.000	400.000		400.000	400.000		
2900						C. VENITURI NEFISCALE		400.000	400.000		400.000	400.000		
3300						C2. VANZARI DE BUNURI SI SERVICII		400.000	400.000		400.000	400.000		
3702						TRANSFERURI VOLUNTARE, ALTELE DECAT SUBVENTIILE		400.000	400.000		400.000	400.000		
	04					Varsaminte din sectiunea de functionare		400.000	400.000		400.000	400.000		
3900	02					II. VENITURI DIN CAPITAL	209.120	345.310	355.694		355.694	355.677		17
3902						VENITURI DIN VALORIFICAREA UNOR BUNURI	209.120	345.310	355.694		355.694	355.677		17
	01					Venituri din valorificarea unor bunuri ale institutiilor publice		250	250		250	250		
	03					Venituri din vanzarea locuintelor construite din fondurile statului	2.930	44.760	45.420		45.420	45.404		16
	07					Venituri din vanzarea unor bunuri aparținind domeniului privat al statului sau al unitatilor administrativ- teritoriale	206.190	300.300	310.024		310.024	310.023		1
4100	02					IV. SUBVENTII	654.130	2.502.880	78.951		78.951	78.951		
4200						SUBVENTII DE LA ALTE NIVELE ALE ADMINISTRATIEI PUBLICE	654.130	2.502.880	78.951		78.951	78.951		
4202						SUBVENTII DE LA BUGETUL DE STAT	654.130	2.502.880	78.951		78.951	78.951		
	65					Finantarea Programului National CARIA Dezvoltare Locala	654.130	2.502.880	78.951		78.951	78.951		

ROMANIA  
JUDETUL BRASOV  
PRIMAR  
GHEORGHE CRISTIANI

SEF ANULUI BUG. AN COM. 1 VICTORIA CODREA Ch

CONTUL DE EXECUTIE AL BUGETULUI LOCAL - CHELTUIELI  
31.12.2018

ORASUL VICORIA

Pag. 1 - lei-

Capi- tol	Sub- capi- tol	Pa- ra- graf	Gru- pa / Titlu	Ar- ti- col	Ali- ne- at	Denumire indicator	Credite de angajament		Credite bugetare		Angajamente bugetare	Angajamente legale	Plati efectuate	Angajamente legale de platt	Cheltuieli efective
							initiale	definitive	initiale	definitive					
A						B	1	2	3	4	5	6	7	8=6-7	9
0						JUDET BRASOV									
5002						TOTAL CHELTUIELI			14.462.830	18.414.130	18.363.984	12.299.761	12.299.761		10.684.856
5100	02					Partea I-a SERVICII PUBLICE GENERALE			4.840.050	4.903.390	4.853.385	3.784.295	3.784.295		3.733.854
5102						AUTORITATI PUBLICE SI ACTIUNI EXTERNE			4.540.050	4.598.390	4.598.385	3.587.858	3.587.858		3.540.644
	01					Autoritati executive si legislative			4.540.050	4.598.390	4.598.385	3.587.858	3.587.858		3.540.644
		03				Autoritati executive			4.540.050	4.598.390	4.598.385	3.587.858	3.587.858		3.540.644
5402						ALTE SERVICII PUBLICE GENERALE			300.000	305.000	255.000	196.437	196.437		193.210
	05					Fond de rezerva bugetara la dispozitia autoritatilor locale			50.000	50.000					
5402	10					Servicii publice comunitare de evidenta a persoanelor			250.000	255.000	255.000	196.437	196.437		193.210
6000	02					Partea II-a APARARE, ORDINE PUBLICA SI SIGURANTA NATIONALA			250.500	240.500	240.500	215.721	215.721		220.721
6102						ORDINE PUBLICA SI SIGURANTA NATIONALA			250.500	240.500	240.500	215.721	215.721		220.721
	05					Protectie civila si protectia contra incendiilor (protectie civila nonmilitara)			30.500	20.500	20.500	718	718		5.718
6102	50					Alte cheltuieli in domeniul ordinii publice si sigurantei nationale			220.000	220.000	220.000	215.003	215.003		215.003
6500	02					Partea III-a CHELTUIELI SOCIAL-CULTURALE			5.581.110	7.745.130	7.745.115	4.552.531	4.552.531		4.393.521
6502						INVATAMANT			2.286.660	3.709.530	3.709.518	1.351.040	1.351.040		1.192.457
	03					Invatamant prescolar si primar			487.000	818.450	818.437	351.623	351.623		306.135
		01				Invatamant prescolar			322.000	642.900	642.887	191.270	191.270		144.010
		02				Invatamant primar			165.000	175.550	175.550	160.353	160.353		162.125
		04				Invatamant secundar			1.709.660	2.801.080	2.801.081	925.409	925.409		836.795
		01				Invatamant secundar inferior			307.650	277.450	277.450	250.821	250.821		248.282
		02				Invatamant secundar superior			1.337.010	2.458.630	2.458.631	615.717	615.717		524.001
		03				Invatamant profesional			65.000	65.000	65.000	58.871	58.871		64.512
		05				Invatamant postliceal			80.000	80.000	80.000	67.908	67.908		43.427
		50				Alte cheltuieli in domeniul invatamantului			10.000	10.000	10.000	6.100	6.100		6.100
6602						SANATATE			432.000	464.000	463.997	425.305	425.305		393.327
	06					Servicii medicale in unitati sanitare cu paturi			250.000	250.000	250.000	228.121	228.121		223.474
6602	06	01				Spitale generale			250.000	250.000	250.000	228.121	228.121		223.474
		08				Servicii de sanatate publica			148.000	148.000	148.000	141.553	141.553		145.076
		50				Alte cheltuieli in domeniul sanatatii			34.000	66.000	65.997	55.631	55.631		24.777
		50				Alte institutii si actiuni sanitare			34.000	66.000	65.997	55.631	55.631		24.777

Capi- tol	Sub- capi- tol	Pa- ra- graf	Gru- pa / Titlu	Ar- ti- col	Ali- ne- at	Denumire indicator	Credite de angajament		Credite bugetare		Angajamente bugetare	Angajamente legale	Plati efectuate	Angajamente legale de platit	Cheltuieli efective
							initiale	definitive	initiale	definitive					
A						B	1	2	3	4	5	6	7	8-6-7	9
6702						CULTURA, RECREERE SI RELIGIE			1.204.250	1.763.400	1.763.400	1.175.238	1.175.238		1.179.428
	03					Servicii culturale			160.300	180.300	180.300	152.042	152.042		166.814
	06					Casa de cultura			140.300	180.300	180.300	152.042	152.042		166.814
	12					Consolidarea si restaurarea monumentelor istorice			20.000						
6702	05					Servicii recreative si sportive			816.950	1.336.100	1.336.100	797.192	797.192		803.737
	01					Sport			221.450	343.150	343.150	331.641	331.641		331.641
	02					Tineret			6.000	6.000	6.000	6.000	6.000		6.000
	03					Intretinere gradini publice, parcuri zone verzi, baze sportive si de agrement			589.500	986.950	986.950	459.551	459.551		466.096
6702	06					Servicii religioase			35.000	35.000	35.000	35.000	35.000		35.000
	50					Alte servicii in domeniile culturii, recreerii si religiei			192.000	212.000	212.000	191.004	191.004		173.877
6802						ASIGURARI SI ASISTENTA SOCIALA			1.658.200	1.808.200	1.808.200	1.600.948	1.600.948		1.628.309
	05					Asistenta sociala in caz de boli si invaliditati			1.625.000	1.625.000	1.625.000	1.581.892	1.581.892		1.609.253
6802	05	02				Asistenta sociala in caz de invaliditate			1.625.000	1.625.000	1.625.000	1.581.892	1.581.892		1.609.253
	15					Prevenirea excluderii sociale			6.000	156.000	156.000	2.356	2.356		2.356
	01					Ajutor social			6.000	6.000	6.000	2.356	2.356		2.356
	02					Cantine de ajutor social				150.000	150.000				
	50					Alte cheltuieli in domeniul asigurarilor si asistentei sociale			27.200	27.200	27.200	16.700	16.700		16.700
6802	50	50				Alte cheltuieli in domeniul asistentei sociale			27.200	27.200	27.200	16.700	16.700		16.700
7000	02					Partea IV-a SERVICII SI DEZVOLTARE PUBLICA, LOCUINTE, MEDIU SI APE			2.864.640	3.703.560	3.703.434	2.870.043	2.870.043		1.777.424
7002						LOCUINTE, SERVICII SI DEZVOLTARE			1.534.630	1.799.030	1.798.904	1.332.086	1.332.086		745.844
	03					Locuinc			34.000	33.290	33.287	4.451	4.451		7.535
	30					Alte cheltuieli in domeniul locuintelor			34.000	33.290	33.287	4.451	4.451		7.535
	05					Alimentare cu apa si amenajari hidrotehnice			17.130	163.160	163.160	1.092	1.092		2.531
	01					Alimentare cu apa			17.130	163.160	163.160	1.092	1.092		2.531
	06					Iluminat public si electrificari			65.500	67.410	67.410	48.280	48.280		45.495
	50					Alte servicii in domeniile locuintelor, serviciilor si dezvoltarii comunale			1.418.000	1.535.170	1.535.047	1.278.263	1.278.263		690.283
7402						PROTECTIA MEDIULUI			1.330.010	1.904.530	1.904.530	1.537.957	1.537.957		1.031.580
	03					Reducerea si controlul poluarii			5.000	5.000	5.000				
	05					Salubritate si gestionea deeurilor			766.200	1.152.200	1.152.200	966.013	966.013		980.235
	01					Salubritate			572.000	642.000	642.000	540.264	540.264		513.374

Capi- tol	Sub- capi- tol	Pa- ra- graf	Gru- pa / Titlu	Ar- ti- col	AN- ne- at	Denumire Indicator	Credite de angajament		Credite bugetare		Angajamente bugetare	Angajamente legale	Plati efectuate	Angajamente legale de platit	Cheltuieli efective
							initiale	definitive	initiale	definitive					
A						B	1	2	3	4	5	6	7	B=6-7	9
7402	02					Colectarea, tratarea si distrugerea deseurilor			194.200	510.200	510.200	425.749	425.749		466.861
7402	06					Canalizarea si tratarea apelor reziduale			256.310	444.830	444.830	284.459	284.459		31.133
	50					Alte servicii in domeniul protectiei mediului			302.500	302.500	302.500	287.485	287.485		20.212
8000	02					Partea V-a ACTIUNI ECONOMICE			926.530	1.821.550	1.821.550	877.171	877.171		559.336
8402						TRANSPORTURI			919.030	1.814.050	1.814.050	874.171	874.171		556.336
	03					Transport rutier			919.030	1.814.050	1.814.050	874.171	874.171		556.336
	02					Transport in comun			84.000	84.000	84.000	81.165	81.165		81.165
	03					Strazi			835.030	1.730.050	1.730.050	793.006	793.006		475.171
8702						ALTE ACTIUNI ECONOMICE			7.500	7.500	7.500	3.000	3.000		3.000
	04					Turism			7.500	7.500	7.500	3.000	3.000		3.000
9900	02					EXCEDENT/DEFICIT			-2.844.580	-5.005.870				-1.589.287	







Capi- tol	Sub- capi- tol	Pa- ra- graf	Gru- pa / Titlu	Ar- ti- col	Ali- ne- at	Denumire indicator	Credite de angajament		Credite bugetare		Angajamente bugetare	Angajamente legale	Plati efectuate	Angajamente legale de platit	Cheltuieli efective
							initiale	definitive	initiale	definitive					
A						B	1	2	3	4	5	6	7	8=6-7	9
						recuperate in anul curent (SF)			-3.480	-26.480	-26.626	-26.626	-26.626		
5100	02					Partea I-a SERVICII PUBLICE GENERALE			4.840.050	4.903.390	4.853.385	3.784.295	3.784.295		3.733.854
5102						AUTORITATI PUBLICE SI ACTIUNI EXTERNE			4.540.050	4.598.390	4.598.385	3.587.858	3.587.858		3.540.644
	01					CHELTUIELI CURENTE			4.501.920	4.527.720	4.527.720	3.557.024	3.557.024		3.516.028
	10					TITLUL I CHELTUIELI DE PERSONAL			3.820.000	3.820.000	3.820.000	3.150.028	3.150.028		3.158.636
	10	01				Cheltuieli salariale in bani			3.622.100	3.622.100	3.622.100	3.035.452	3.035.452		3.082.492
	10	01	01			Salarii de baza			3.424.100	3.424.100	3.424.100	2.860.886	2.860.886		2.904.468
	10	01	12			Indemnizatii platite unor persoane din afara unitatii			176.000	176.000	176.000	165.137	165.137		168.595
	10	01	13			Dreptari de delegare			2.000	2.000	2.000	119	119		119
	10	01	30			Alte drepturi salariale in bani			20.000	20.000	20.000	9.310	9.310		9.310
	10	02				Cheltuieli salariale in natura			76.000	76.000	76.000	4.350	4.350		4.350
	10	02	06			Vouchere de vacanta			76.000	76.000	76.000	4.350	4.350		4.350
	10	03				Contributii			121.900	121.900	121.900	110.226	110.226		71.794
	10	03	01			Contributii de asigurari sociale de stat			34.000	34.000	34.000	33.363	33.363		2.167
	10	03	02			Contributii de asigurari de somaj			1.500	1.500	1.500	1.022	1.022		69
	10	03	03			Contributii de asigurari sociale de sanatate			12.000	12.000	12.000	11.045	11.045		713
	10	03	04			Contributii de asigurari pentru accidente de munca si boli profesionale			400	400	400	318	318		21
	10	03	06			Contributii pentru concedii si indemnizatii			2.000	2.000	2.000	1.804	1.804		115
	10	03	07			Contributia asiguratorie pentru munca			72.000	72.000	72.000	62.674	62.674		68.709
	20					TITLUL II BUNURI SI SERVICII			603.920	612.100	612.100	327.626	327.626		278.022
	20	01				Bunuri si servicii			334.870	439.550	439.550	273.465	273.465		258.763
	20	01	01			Furnituri de birou			40.000	40.000	40.000	23.453	23.453		19.158
	20	01	02			Materialie pentru copiere			7.000	7.000	7.000	2.313	2.313		2.168
	20	01	03			Incalzit, iluminat si forta motrica			64.500	82.000	82.000	37.782	37.782		36.889
	20	01	04			Apa, canal si salubritate			12.000	12.000	12.000	5.355	5.355		5.355
	20	01	05			Carburanti si lubrifianti			25.000	50.000	50.000	27.500	27.500		20.950
	20	01	06			Piese de schimb			15.000	15.000	15.000	8.349	8.349		8.349
	20	01	08			Posta, telecomunicatii, radio, tv, internet			43.000	58.000	58.000	53.714	53.714		54.141
	20	01	09			Materialie si prestari de servicii cu caracter functional			23.370	23.370	23.370	16.427	16.427		11.489
	20	01	30			Alte bunuri si servicii pentru intretinere si functionare			105.000	152.180	152.180	98.572	98.572		100.264



Capi- tol	Sub- capi- tol	Pa- ra- graf	Gru- pa / Titlu	Ar- ti- col	Ali- ne- at	Denumire indicator	Credite de angajament		Credite bugetare		Angajamente bugetare	Angajamente legale	Plati efectuate	Angajamente legale de platit	Cheltuieli efective
							initiale	definitive	initiale	definitive					
							1	2	3	4					
						recuperate in anul curent			-1.570	-4.030	-4.035	-4.035	-4.035		
	85	01	01			Plati efectuate in anii precedenti si recuperate in anul curent (SF)			-1.570	-4.030	-4.035	-4.035	-4.035		
5402						ALTE SERVICII PUBLICE GENERALE			300.000	305.000	255.000	196.437	196.437		193.210
						CHELTUIELI CURENTE			300.000	300.000	250.000	193.469	193.469		192.841
						TITLUL I CHELTUIELI DE PERSONAL			240.000	240.000	240.000	187.113	187.113		188.341
						Cheltuieli salariale in bani			226.580	226.580	226.580	180.340	180.340		183.940
						10 01 Salarii de baza			225.580	225.580	225.580	180.340	180.340		183.940
						10 01 13 Drepturi de delegare			1.000	1.000	1.000				
						10 02 Cheltuieli salariale in natura			5.700	5.700	5.700				
						10 02 06 Vouchere de vacanta			5.700	5.700	5.700				
						10 03 Contributii			7.720	7.720	7.720	6.773	6.773		4.401
						10 03 01 Contributii de asigurari sociale de stat			2.240	2.240	2.240	2.126	2.126		208
						10 03 02 Contributii de asigurari de somaj			80	80	80	67	67		6
						10 03 03 Contributii de asigurari sociale de sanatate			750	750	750	699	699		68
						10 03 04 Contributii de asigurari pentru accidente de munca si boli profesionale			20	20	20	15	15		2
						10 03 06 Contributii pentru concedii si indemnizatii			130	130	130	115	115		12
						10 03 07 Contributia asiguratorie pentru munca			4.500	4.500	4.500	3.751	3.751		4.105
						20 TITLUL II BUNURI SI SERVICII			10.000	10.000	10.000	6.356	6.356		4.500
						20 01 Bunuri si servicii			5.000	5.000	5.000	3.583	3.583		4.387
						20 01 08 Posta, telecomunicatii, radio, tv, internet			4.000	4.000	4.000	3.327	3.327		3.327
						20 01 09 Materiale si prestari de servicii cu caracter functional									804
						20 01 30 Alte bunuri si servicii pentru intretinere si functionare			1.000	1.000	1.000	256	256		256
						20 05 Bunuri de natura obiectelor de inventar			4.000	4.000	4.000	2.660	2.660		
						20 05 30 Alte obiecte de inventar			4.000	4.000	4.000	2.660	2.660		
						20 06 Deplasari, detasari, transferari			1.000	1.000	1.000	113	113		113
						20 06 01 Deplasari interne, detasari, transferari			1.000	1.000	1.000	113	113		113
						50 TITLUL V FONDURI DE REZERVA			50.000	50.000					
						50 04 Fond de rezerva bugetara la dispozitia autoritatilor locale			50.000	50.000					
						70 CHELTUIELI DE CAPITAL					5.000	2.968	2.968		269

Capi- tol	Sub- capi- tol	Pa- ra- graf	Gru- pa / Titlu	Ar- ti- col	Ali- ne- at	Denumire indicator	Credite de angajament		Credite bugetare		Angajamente bugetare	Angajamente legale	Plati efectuate	Angajamente legale de platit	Cheltuleli efective
							initiale	definitive	initiale	definitive					
							A						1	2	3
			71			TITLUL XIII ACTIVE NEFINANCIARE				5.000	5.000	2.968	2.968		369
			71 01			Active fixe				5.000	5.000	2.968	2.968		369
			71 01 03			Mobilier, aparatura birotica si alte active corporale				5.000	5.000	2.968	2.968		82
			71 01 30			Alte active fixe (inclusiv reparatii capitale)									287
6000	02					Partea II-a APARARE, ORDINE PUBLICA SI SIGURANTA NATIONALA			250.500	240.500	240.500	215.721	215.721		220.721
6102						ORDINE PUBLICA SI SIGURANTA NATIONALA			250.500	240.500	240.500	215.721	215.721		220.721
			01			CHELTUIELI CURENTE			244.500	234.500	234.500	215.721	215.721		215.721
			20			TITLUL II BUNURI SI SERVICII			244.500	234.500	234.500	215.721	215.721		215.721
			20 01			Bunuri si servicii			189.500	229.500	229.500	215.721	215.721		215.721
			20 01 08			Posta, telecomunicatii, radio, tv, internet			4.500	4.500	4.500	57	57		57
			20 01 09			Materiale si prestari de servicii cu caracter functional			180.000	220.000	220.000	215.003	215.003		215.003
			20 01 30			Alte bunuri si servicii pentru intretinere si functionare			5.000	5.000	5.000	661	661		661
			20 02			Reparatii curente			50.000						
			20 05			Bunuri de natura obiectelor de inventar			5.000	5.000	5.000				
			20 05 01			Uniforme si echipament			5.000	5.000	5.000				
			70			CHELTUIELI DE CAPITAL			6.000	6.000	6.000				5.000
			71			TITLUL XIII ACTIVE NEFINANCIARE			6.000	6.000	6.000				5.000
			71 01			Active fixe			6.000	6.000	6.000				5.000
			71 01 01			Constructii			6.000	6.000	6.000				5.000
			71 01 02			Masini, echipamente si mijloace de transport									5.000
6500	02					Partea III-a CHELTUIELI SOCIAL-CULTURALE			5.581.110	7.745.130	7.745.115	4.552.531	4.552.531		4.393.521
6502						INVATAMANT			2.286.668	3.709.530	3.709.518	1.351.040	1.351.040		1.192.457
			01			CHELTUIELI CURENTE			1.147.000	1.440.830	1.440.830	1.190.021	1.190.021		1.099.377
			10			TITLUL I CHELTUIELI DE PERSONAL				20.250	20.250	17.279	17.279		24.418
			10 01			Cheltuieli salariale in bani				19.800	19.800	16.898	16.898		23.880
			10 01 11			Fond aferent platii cu ora				19.800	19.800	16.898	16.898		23.880
			10 03			Contributii				450	450	381	381		538
			10 03 07			Contributia asiguratorie pentru munca				450	450	381	381		538
			20			TITLUL II BUNURI SI SERVICII			1.026.000	1.094.500	1.094.500	1.024.908	1.024.908		927.125
			20 01			Bunuri si servicii			748.000	750.800	750.800	704.993	704.993		695.395
			20 01 01			Furnituri de birou			24.000	26.500	26.500	26.280	26.280		57.030

Capit- ol	Sub- capit- ol	Pa- ra- graf	Gru- pa / Titlu	Ar- ti- cal	Allo- cat	Denumire indicator	Credite de angajament		Credite bugetare		Angajamente bugetare	Angajamente legale	Plati efectuate	Angajamente legale de platit	Cheltuieli efective
							initiale	definitive	initiale	definitive					
							A	B	1	2	3	4	5	6	7
	20	01	02			Materiale pentru curatenie			35.000	34.300	34.300	34.225	34.225		28.984
	20	01	03			Incalzit, iluminat si forta motrica			410.000	392.450	392.450	367.275	367.275		367.275
	20	01	04			Apa, canal si salubritate			32.000	47.000	47.000	46.684	46.684		46.684
	20	01	05			Carburanti si lubrifianti			49.000	55.150	55.150	46.150	46.150		55.550
	20	01	06			Piese de schimb			10.000	9.500	9.500	9.455	9.455		9.455
	20	01	07			Transport			19.000	20.200	20.200	17.926	17.926		17.926
	20	01	08			Posta, telecomunicatii, radio, tv, internet			22.000	21.500	21.500	21.059	21.059		21.059
	20	01	09			Materiale si prestari de servicii cu caracter functional			32.000	37.400	37.400	36.867	36.867		12.521
	20	01	30			Alte bunuri si servicii pentru intretinere si functionare			115.000	106.800	106.800	99.122	99.122		98.911
	20	02				Reparatii curente			130.000	195.500	195.500	185.997	185.997		185.997
	20	04				Medicamente si materiale sanitare			1.000	500	500	498	498		998
	20	04	01			Medicamente			1.000	500	500	498	498		998
	20	05				Bunuri de natura obiectelor de inventar			68.000	87.300	87.300	81.950	81.950		
	20	05	03			Lenjerie si accesorii de pat				4.500	4.500	4.499	4.499		
	20	05	30			Alte obiecte de inventar			68.000	82.800	82.800	77.451	77.451		
	20	06				Deplasari, detasari, transferari			17.000	17.000	17.000	15.974	15.974		15.974
	20	06	01			Deplasari interne, detasari, transferari			17.000	17.000	17.000	15.974	15.974		15.974
	20	11				Carti, publicatii si materiale documentare			8.000	10.400	10.400	10.343	10.343		3.608
	20	13				Pregatire profesionala			22.000	8.900	8.900	8.885	8.885		8.885
	20	14				Protectia muncii			15.000	15.100	15.100	14.795	14.795		14.795
	20	30				Alte cheltuieli			17.000	9.000	9.000	1.473	1.473		1.473
	20	30	30			Alte cheltuieli cu bunuri si servicii			17.000	9.000	9.000	1.473	1.473		1.473
	57					TITLUL VIII ASISTENTA SOCIALA			36.000	38.500	38.500	29.471	29.471		29.471
	57	02				Ajutoare sociale			36.000	38.500	38.500	29.471	29.471		29.471
	57	02	01			Ajutoare sociale in numerar			26.000	27.000	27.000	21.872	21.872		21.872
	57	02	02			Ajutoare sociale in natura				1.500	1.500	1.499	1.499		1.499
	57	02	03			Tichete de cresa si tichete sociale pentru gradinita			10.000	10.000	10.000	6.100	6.100		6.100
	58					TITLUL X PROIECTE CU FINANTARE DIN FONDURI EXTERNE NERAMBURSABILE CADRULUI FINANCIAR 2014-2020				233.080	233.080	69.949	69.949		69.949
	58	01				Programe din Fondul European de Dezvoltare Regionala (FEDR)				233.080	233.080	69.949	69.949		69.949
	58	01	01			Finantarea nationala				19.660	19.660	10.492	10.492		10.492

Capi- tol	Sub- capi- tol	Pa- ra- graf	Gru- pa / Titlu	Ar- ti- col	Ali- ne- at	Denumire indicator	Credite de angajament		Credite bugetare		Angajamente bugetare	Angajamente legale	Plati efectuate	Angajamente legale de platit	Cheltuieli efective
							initiale	definitive	initiale	definitive					
A						B	1	2	3	4	5	6	7	8=6-7	9
			58	01	02	Finantarea externa nerambursabila				111.430	111.430	59.457	59.457		59.457
			58	01	03	Cheltuieli neeligibile				101.990	101.990				
			59			TITLUL XI ALTE CHELTUIELI			85.000	54.500	54.500	48.414	48.414		48.414
			59	01		Burse			45.000	45.000	45.000	38.983	38.983		38.983
			59	40		Sume aferente persoanelor cu handicap neincadrate			40.000	9.500	9.500	9.431	9.431		9.431
			70			CHELTUIELI DE CAPITAL			1.139.660	2.286.300	2.286.300	178.631	178.631		93.080
			71			TITLUL XIII ACTIVE NEFINANCIARE			1.139.660	2.286.300	2.286.300	178.631	178.631		93.080
			71	01		Active fixe			1.139.660	2.286.300	2.286.300	178.631	178.631		93.080
			71	01	01	Constructii			1.139.660	2.286.300	2.286.300	178.631	178.631		93.080
			71	01	02	Masini, echipamente si mijloace de transport									62.696
			71	01	03	Mobilier, aparatura birotica si alte active corporale									25.373
			84			PLATI EFECTUATE IN ANII PRECEDENTI SI RECUPERATE IN ANUL CURENT				-17.600	-17.612	-17.612	-17.612		5.011
			85			Titlu XIX PLATI EFECTUATE IN ANII PRECEDENTI SI RECUPERATE IN ANUL CURENT				-17.600	-17.612	-17.612	-17.612		
			85	01		Plati efectuate in anii precedenti si recuperate in anul curent				-17.600	-17.612	-17.612	-17.612		
			85	01	01	Plati efectuate in anii precedenti si recuperate in anul curent (SF)				-17.600	-17.612	-17.612	-17.612		
6602						SANATATE			432.000	464.000	463.997	425.305	425.305		393.327
			01			CHELTUIELI CURENTE			395.000	395.050	395.050	356.396	356.396		355.645
			10			TITLUL I CHELTUIELI DE PERSONAL			138.000	144.000	144.000	139.603	139.603		143.126
			10	01		Cheltuieli salariale in bani			133.500	139.500	139.500	135.323	135.323		139.987
			10	01	01	Salarii de baza			133.500	139.500	139.500	135.323	135.323		139.987
			10	03		Contributii			4.500	4.500	4.500	4.280	4.280		3.139
			10	03	01	Contributii de asigurari sociale de stat			980	980	980	978	978		
			10	03	02	Contributii de asigurari de somaj			40	40	40	33	33		
			10	03	03	Contributii de asigurari sociale de sanatate			350	350	350	343	343		
			10	03	04	Contributii de asigurari pentru accidente de munca si boli profesionale			10	10	10	9	9		
			10	03	06	Contributii pentru concedii si indemnizatii			90	60	60	56	56		



Capi- tol	Sub- capi- tol	Pa- ra- graf	Gru- pa / Titlu	Ar- ti- col	Ali- ne- at	Denumire indicator	Credite de angajament		Credite bugetare		Angajamente bugetare	Angajamente legale	Plati efectuate	Angajamente legale de platit	Cheltuieli efective
							initiale	definitive	initiale	definitive					
							A	B	1	2	3	4	5	6	7
						caracter functional			350.000	440.000	440.000	439.901	439.901		439.901
	20	01	30			Alte bunuri si servicii pentru intretinere si functionare			223.000	200.000	200.000	181.437	181.437		183.599
	20	02				Reparatii curente			80.000	140.000	140.000	81.755	81.755		81.755
	20	05				Bunuri de natura obiectelor de inventar			35.000	40.000	40.000	19.289	19.289		
	20	05	30			Alte obiecte de inventar			35.000	40.000	40.000	19.289	19.289		
	20	25				Cheltuieli judiciare si extrajudiciare derivate din actiuni in reprezentarea intereselor statului, potrivit dispozitiilor legale			10.000	10.000	10.000				
	51					TITLUL VI TRANSFERURI INTRE UNITATI ALE ADMINISTRATIEI PUBLICE			338.750	430.450	430.450	413.888	413.888		413.888
	51	01				Transferuri curente			338.750	430.450	430.450	413.888	413.888		413.888
	51	01	01			Transferuri catre institutiile publice			338.750	430.450	430.450	413.888	413.888		413.888
	58					TITLUL X PROIECTE CU FINANTARE DIN FONDURI EXTERNE NERAMBURSABILE CADRULUI FINANCIAR 2014-2020				360.450	360.450	1.846	1.846		1.846
	58	01				Programe din Fondul European de Dezvoltare Regionala (FEDR)				360.450	360.450	1.846	1.846		1.846
	58	01	01			Finantarea nationala				48.960	48.960	277	277		277
	58	01	02			Finantarea externa nerambursabila				277.410	277.410	1.569	1.569		1.569
	58	01	03			Cheltuieli neeligibile				34.080	34.080				
	59					TITLUL XI ALTE CHELTUIELI			35.000	35.000	35.000	35.000	35.000		35.000
	59	12				Sustinerea cultelor			35.000	35.000	35.000	35.000	35.000		35.000
	70					CHELTUIELI DE CAPITAL			126.500	101.500	101.500	528	528		21.845
	71					TITLUL XIII ACTIVE NEFINANCIARE			126.500	101.500	101.500	528	528		21.845
	71	01				Active fixe			126.500	101.500	101.500	528	528		21.845
	71	01	01			Constructii			126.500	101.500	101.500	528	528		528
	71	01	02			Masini, echipamente si mijloace de transport									17.907
	71	01	03			Mobilier, aparatura birotica si alte active corporale									3.410
6802						ASIGURARI SI ASISTENTA SOCIALA			1.658.200	1.808.200	1.808.200	1.600.948	1.600.948		1.628.309
	01					CHELTUIELI CURENTE			1.658.200	1.658.200	1.658.200	1.600.948	1.600.948		1.628.309
	10					TITLUL I CHELTUIELI DE PERSONAL			1.250.000	1.215.000	1.215.000	1.181.873	1.181.873		1.200.100
	10	01				Cheltuieli salariale in bani			1.208.460	1.173.460	1.173.460	1.141.339	1.141.339		1.173.692
	10	01	01			Salarii de baza			1.208.460	1.173.460	1.173.460	1.141.339	1.141.339		1.173.692
	10	03				Contributii			41.540	41.540	41.540	40.534	40.534		26.408



Capi- tol	Sub- capi- tol	Pa- ra- graf	Gru- pa / Titlu	Ar- ti- col	Ali- ne- at	Denumire indicator	Credite de angajament		Credite bugetare		Angajamente bugetare	Angajamente legale	Plati efectuate	Angajamente legale de platit	Cheltuieli efective
							initiale	definitive	initiale	definitive					
A						B	1	2	3	4	5	6	7	8=6-7	9
						intereselor statului, potrivit dispozitiilor legale			50.000	65.000	65.000	47.885	47.885		47.885
	20	30				Alte cheltuieli			82.000	82.000	82.000	59.570	59.570		59.028
	20	30	30			Alte cheltuieli cu bunuri si servicii			82.000	82.000	82.000	59.570	59.570		59.028
	55					TITLUL VII ALTE TRANSFERURI			5.000	5.000	5.000				
	55	01				A. Transferuri interne			5.000	5.000	5.000				
	55	01	42			Transferuri din bugetul local catre asociatiile de dezvoltare intercomuni- tate			5.000	5.000	5.000				
	70					CHELTUIELI DE CAPITAL			1.073.130	1.267.160	1.267.160	973.313	973.313		398.376
	71					TITLUL XIII ACTIVE NEFINANCIARE			1.073.130	1.267.160	1.267.160	973.313	973.313		398.376
	71	01				Active fixe			1.073.130	1.267.160	1.267.160	973.313	973.313		398.376
	71	01	01			Constructii			1.073.130	1.219.160	1.219.160	947.872	947.872		378.017
	71	01	02			Masini, echipamente si mijloace de transport									4.250
	71	01	03			Mobilier, aparatura biroutica si alte active corporale				8.000	8.000	5.341	5.341		16.109
	71	01	30			Alte active fixe (inclusiv reparatii capitale)				40.000	40.000	20.100	20.100		
	84					PLATI EFECTUATE IN ANII PRECEDENTI SI RECUPERATE IN ANUL CURENT			-1.910	-4.800	-4.926	-4.926	-4.926		
	85					Titlul XIX PLATI EFECTUATE IN ANII PRECEDENTI SI RECUPERATE IN ANUL CURENT			-1.910	-4.800	-4.926	-4.926	-4.926		
	85	01				Plati efectuate in anii precedenti si recuperate in anul curent			-1.910	-4.800	-4.926	-4.926	-4.926		
	85	01	01			Plati efectuate in anii precedenti si recuperate in anul curent (SF)			-1.910	-4.800	-4.926	-4.926	-4.926		
7402						PROTECTIA MEDULUI			1.330.010	1.904.530	1.904.530	1.537.957	1.537.957		1.031.580
	01					CHELTUIELI CURENTE			785.700	1.150.700	1.150.700	960.900	960.900		960.899
	20					TITLUL II BUNURI SI SERVICII			750.700	1.115.700	1.115.700	956.471	956.471		956.470
	20	01				Bunuri si servicii			585.400	1.055.700	1.055.700	934.484	934.484		934.483
	20	01	03			Incalzit, iluminat si forta motrice			2.000	2.000	2.000				
	20	01	04			Apa, canal si salubritate			100.000	415.000	415.000	398.642	398.642		398.642
	20	01	09			Materiale si prestari de servicii cu caracter functional			428.700	580.000	580.000	500.577	500.577		500.576
	20	01	30			Alte bunuri si servicii pentru intretinere si functionare			54.700	58.700	58.700	35.765	35.265		35.265

Capi- tol	Sub- capi- tol	Pa- ra- graf	Gru- pa / Titlu	Ar- ti- col	Ali- ne- at	Denumire Indicator	Credite de angajament		Credite bugetare		Angajamente bugetare	Angajamente legale	Plati efectuate	Angajamente legale de plati	Cheltuieli efective
							initiale	definitive	initiale	definitive					
A						B	1	2	3	4	5	6	7	8=6-7	9
			20	02		Reparatii curente			121.300	16.000	16.000	15.988	15.988		
			20	05		Bunuri de natura obiectelor de inventar			35.000	35.000	35.000				15.988
			20	05	30	Alte obiecte de inventar			35.000	35.000	35.000				
			20	30		Alte cheltuieli			9.000	9.000	9.000	5.999	5.999		5.999
			20	30	30	Alte cheltuieli cu bunuri si servicii			9.000	9.000	9.000	5.999	5.999		5.999
			55			TITLUL VII ALTE TRANSFERURI			35.000	35.000	35.000	4.429	4.429		4.429
			55	01		A. Transferuri interne			35.000	35.000	35.000	4.429	4.429		4.429
			55	01	42	Transferuri din bugetul local catre asociatiile de dezvoltare intercomuni-tare			35.000	35.000	35.000	4.429	4.429		4.429
			70			CHELTUIELI DE CAPITAL			544.310	753.830	753.830	577.057	577.057		70.681
			71			TITLUL XIII ACTIVE NEFINANCIARE			544.310	753.830	753.830	577.057	577.057		70.681
			71	01		Active fixe			544.310	753.830	753.830	577.057	577.057		70.681
			71	01	01	Constructii			274.310	443.830	443.830	280.057	280.057		24.244
			71	01	02	Masini, echipamente si mijloace de transport			270.000	310.000	310.000	297.000	297.000		46.437
8000	02					Partea V-a ACTIUNI ECONOMICE			926.530	1.821.550	1.821.550	877.171	877.171		559.336
8402						TRANSPORTURI			919.030	1.814.050	1.814.050	874.171	874.171		556.336
			01			CHELTUIELI CURENTE			225.000	590.000	590.000	528.995	528.995		528.995
			20			TITLUL II BUNURI SI SERVICII			141.000	506.000	506.000	447.830	447.830		447.830
			20	01		Bunuri si servicii			6.000	51.000	51.000	39.476	39.476		39.625
			20	01	30	Alte bunuri si servicii pentru intretinere si functionare			6.000	51.000	51.000	39.476	39.476		39.625
			20	02		Reparatii curente			125.000	445.000	445.000	408.205	408.205		408.205
			20	30		Alte cheltuieli			10.000	10.000	10.000	149	149		
			20	30	30	Alte cheltuieli cu bunuri si servicii			10.000	10.000	10.000	149	149		
			40			TITLUL IV SUBVENTII			84.000	84.000	84.000	81.165	81.165		81.165
			40	03		Subventii pentru acoperirea diferentelor de pret si tarif			84.000	84.000	84.000	81.165	81.165		81.165
			70			CHELTUIELI DE CAPITAL			694.030	1.224.050	1.224.050	345.176	345.176		27.341
			71			TITLUL XIII ACTIVE NEFINANCIARE			694.030	1.224.050	1.224.050	345.176	345.176		27.341
			71	01		Active fixe			694.030	1.224.050	1.224.050	345.176	345.176		27.341
			71	01	01	Constructii			694.030	1.224.050	1.224.050	345.176	345.176		27.341
8702						ALTE ACTIUNI ECONOMICE			7.500	7.500	7.500	3.000	3.000		3.000
			01			CHELTUIELI CURENTE			7.500	7.500	7.500	3.000	3.000		3.000
			55			TITLUL VII ALTE TRANSFERURI			7.500	7.500	7.500	3.000	3.000		3.000
			55	01		A. Transferuri interne			7.500	7.500	7.500	3.000	3.000		3.000
			55	01	42	Transferuri din bugetul local catre			7.500	7.500	7.500	3.000	3.000		3.000

Capi- tol	Sub- capi- tol	Pa- ra- graf	Gru- pa / Titlu	Ar- ti- col	Ali- ne- at	Denumire Indicator	Credite de angajament		Credite bugetare		Angajamente bugetare	Angajamente legale	Plati efectuate	Angajamente legale de platit	Cheltuieli efective
							initiale	definitive	initiale	definitive					
A						B	1	2	3	4	5	6	7	8-6-7	9
9900	02					asociatiile de dezvoltare intercomuni- tare			7.500	7.500	7.500	3.000	3.000		3.000
						EXCEDENT/DEFICIT			-2.844.580	-5.005.870			-1.589.287		

Conducatorul institutiei,

*PRIMAR*

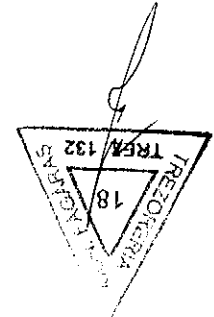
*GHEORGHE MARIȘAN*



Conducatorul compartimentului  
financiar-contabil

*IOBREA VICTORIA*

*IOB*



JUDET BRASOV

CONTUL DE EXECUTIE AL BUGETULUI LOCAL - CHELTUIELI  
SECTIUNEA DE FUNCTIONARE  
31.12.2018

Capi- tol	Sub- capi- tol	Pa- ra- graf	Gru- pa / Titlu	Ar- ti- col	Ali- ne- at	Denumire indicator	Credite de angajament		Credite bugetare		Angajamente bugetare	Angajamente legale	Plati efectuate	Angajamente legale de platit	Cheltuieli efective
							initiale	definitive	initiale	definitive					
							1	2	3	4					
5002						TOTAL CHELTUIELI			10.755.000	11.835.560	11.785.414	10.039.033	10.039.033		9.926.642
	01					CHELTUIELI CURENTE			10.758.480	11.862.040	11.812.040	10.065.659	10.065.659		9.926.642
	10					TITLUL I CHELTUIELI DE PERSONAL			5.448.000	5.439.250	5.439.250	4.675.896	4.675.896		4.714.621
	10	01				Cheltuieli salariale in bani			5.190.640	5.181.440	5.181.440	4.509.352	4.509.352		4.603.991
	10	01	01			Salarii de baza			4.991.640	4.962.640	4.962.640	4.317.888	4.317.888		4.402.087
	10	01	11			Fond aferent platii cu ora				19.800	19.800	16.898	16.898		23.880
	10	01	12			Indemnizatii plătite unor persoane din afara unitatii			176.000	176.000	176.000	165.137	165.137		168.595
	10	01	13			Drepturi de delegare			3.000	3.000	3.000	119	119		119
	10	01	30			Alte drepturi salariale in bani			20.000	20.000	20.000	9.310	9.310		9.310
	10	02				Cheltuieli salariale in natura			81.700	81.700	81.700	4.350	4.350		4.350
	10	02	06			Vouchere de vacanta			81.700	81.700	81.700	4.350	4.350		4.350
	10	03				Contributii			175.660	176.110	176.110	162.194	162.194		106.280
	10	03	01			Contributii de asigurari sociale de stat			48.890	48.890	48.890	48.132	48.132		2.375
	10	03	02			Contributii de asigurari de somaj			1.900	1.900	1.900	1.394	1.394		75
	10	03	03			Contributii de asigurari sociale de sanatate			16.940	16.940	16.940	15.926	15.926		781
	10	03	04			Contributii de asigurari pentru accidente de munca si boli profesionale			550	550	550	453	453		23
	10	03	06			Contributii pentru concedii si indemnizatii			2.820	2.820	2.820	2.603	2.603		127
	10	03	07			Contributia asiguratorie pentru munca			104.560	105.010	105.010	93.686	93.686		102.899
	20					TITLUL II BUNURI SI SERVICII			4.195.530	5.191.520	5.191.520	4.283.380	4.283.380		4.096.504
	20	01				Bunuri si servicii			2.889.480	3.647.870	3.647.870	3.122.007	3.122.007		3.094.548
	20	01	01			Furnituri de birou			64.000	66.500	66.500	49.683	49.683		56.188
	20	01	02			Materiale pentru curatenie			44.000	43.300	43.300	38.229	38.229		32.843
	20	01	03			Incalzit, iluminat si forta motrica			591.500	596.450	596.450	486.992	486.992		478.178
	20	01	04			Apa, canal si salubritate			166.000	166.000	166.000	153.385	153.385		153.385
	20	01	05			Carburanti si lubrifianti			84.000	115.150	115.150	83.650	83.650		86.600
	20	01	06			Piese de schimb			30.000	29.500	29.500	17.914	17.914		17.914
	20	01	07			Transport			19.000	20.200	20.200	17.926	17.926		17.926
	20	01	08			Posta, telecomunicatii, radio, tv, internet			73.500	88.000	88.000	78.157	78.157		78.584
	20	01	09			Materiale si prestari de servicii cu caracter functional			1.096.070	1.382.770	1.382.770	1.267.569	1.267.569		1.239.088
	20	01	30			Alte bunuri si servicii pentru intretinere si functionare			721.410	820.080	820.080	628.507	628.507		611.842

Capi- tol	Sub- capi- tol	Pa- ra- graf	Gru- pa / Titlu	Ar- ti- col	Ali- ne- at	Denumire indicator	Credite de angajament		Credite bugetare		Angajamente bugetare	Angajamente legale	Plati efectuate	Angajamente legale de platit	Cheltuieli efective
							initiale	definitive	initiale	definitive					
A						B	1	2	3	4	5	6	7	8=6-7	9
			20	02		Reparatii curente			700.000	888.500	888.500	783.920	783.920		783.921
			20	04		Medicamente si materiale sanitare			31.000	24.500	24.500	17.662	17.662		18.162
			20	04	01	Medicamente			5.000	2.500	2.500	1.504	1.504		2.004
			20	04	02	Materiale sanitare			14.000	10.000	10.000	6.638	6.638		6.638
			20	04	04	Dezinfectanti			12.000	12.000	12.000	9.520	9.520		9.520
			20	05		Bunuri de natura obiectelor de inventar			187.000	251.700	251.700	151.492	151.492		
			20	05	01	Uniforme si echipament			5.000	5.000	5.000				
			20	05	03	Lenjerie si accesorii de pat				4.500	4.500	4.499	4.499		
			20	05	30	Alte obiecte de inventar			182.000	242.200	242.200	146.993	146.993		
			20	06		Deplasari, detasari, transferari			21.000	21.000	21.000	18.626	18.626		18.626
			20	06	01	Deplasari interne, detasari, transferari			21.000	21.000	21.000	18.626	18.626		18.626
			20	11		Carti, publicatii si materiale documentare			17.550	13.950	13.950	10.343	10.343		3.608
			20	12		Consultanta si expertiza			70.000	55.000	55.000	22.854	22.854		22.854
			20	13		Pregatire profesionala			47.000	33.900	33.900	12.420	12.420		12.420
			20	14		Protectia muncii			15.500	25.100	25.100	14.795	14.795		14.795
			20	25		Cheltuieli judiciare si extrajudiciare derivate din actiuni in reprezentarea intereselor statului, potrivit dispozitiilor legale			90.000	103.000	103.000	47.885	47.885		47.885
			20	30		Alte cheltuieli			133.000	127.000	127.000	81.376	81.376		79.685
			20	30	30	Alte cheltuieli cu bunuri si servicii			133.000	127.000	127.000	81.376	81.376		79.685
			40			TITLUL IV SUBVENTII			84.000	84.000	84.000	81.165	81.165		81.165
			40	03		Subventii pentru acoperirea diferentelor de pret si tarif			84.000	84.000	84.000	81.165	81.165		81.165
			50			TITLUL V FONDURI DE REZERVA			50.000	50.000					
			50	04		Fond de rezerva bugetara la dispozitia autoritatilor locale			50.000	50.000					
			51			TITLUL VI TRANSFERURI INTRE UNITATI ALE ADMINISTRATIEI PUBLICE			338.750	430.450	430.450	413.888	413.888		413.888
			51	01		Transferuri curente			338.750	430.450	430.450	413.888	413.888		413.888
			51	01	01	Transferuri catre instituti publice			338.750	430.450	430.450	413.888	413.888		413.888
			55			TITLUL VII ALTE TRANSFERURI				17.620	17.620	17.612	17.612		17.612
			55	01		A. Transferuri interne				17.620	17.620	17.612	17.612		17.612
			55	01	18	Alte transferuri curente interne				17.620	17.620	17.612	17.612		17.612
			57			TITLUL VIII ASISTENTA SOCIALA			444.200	481.700	481.700	448.546	448.546		457.680
			57	02		Ajutoare sociale			444.200	481.700	481.700	448.546	448.546		457.680
			57	02	01	Ajutoare sociale in numerar			444.200	470.200	470.200	440.947	440.947		450.081



Capi- tol	Sub- capi- tol	Pa- ra- graf	Gru- pa / Titlu	Ar- ti- col	Ali- ne- at	Denumire Indicator	Credite de angajament		Credite bugetare		Angajamente bugetare	Angajamente legale	Plati efectuate	Angajamente legale de platit	Cheltuieli efective
							initiale	definitive	initiale	definitive					
A						B	1	2	3	4	5	6	7	8=6-7	9
						indemnizatii			2.000	2.000	2.000	1.804	1.804		115
	10	03	07			Contributia asiguratorie pentru munca			72.000	72.000	72.000	62.674	62.674		68.709
	20					<b>TITLUL II BUNURI SI SERVICII</b>			603.920	612.100	612.100	327.626	327.626		278.022
	20	01				Bunuri si servicii			334.870	439.550	439.550	273.465	273.465		258.763
	20	01	01			Furnituri de birou			40.000	40.000	40.000	23.453	23.453		19.158
	20	01	02			Materiale pentru curatenie			7.000	7.000	7.000	2.313	2.313		2.168
	20	01	03			Incalzit, iluminat si forta motrica			64.500	82.000	82.000	37.782	37.782		36.889
	20	01	04			Apa, canal si salubritate			12.000	12.000	12.000	5.355	5.355		5.355
	20	01	05			Carburanti si lubrifianti			25.000	50.000	50.000	27.500	27.500		20.950
	20	01	06			Piese de schimb			15.000	15.000	15.000	8.349	8.349		8.349
	20	01	08			Posta, telecomunicatii, radio, tv, internet			43.000	58.000	58.000	53.714	53.714		54.141
	20	01	09			Materiale si prestari de servicii cu caracter functional			23.370	23.370	23.370	16.427	16.427		11.489
	20	01	30			Alte bunuri si servicii pentru intretinere si functionare			105.000	152.180	152.180	98.572	98.572		100.264
	20	02				Reparatii curente			142.000						
	20	05				Bunuri de natura obiectelor de inventar			30.000	66.000	66.000	33.902	33.902		
	20	05	30			Alte obiecte de inventar			30.000	66.000	66.000	33.902	33.902		
	20	06				Deplasari, detasari, transferari			3.000	3.000	3.000	2.539	2.539		2.539
	20	06	01			Deplasari interne, detasari, transferari			3.000	3.000	3.000	2.539	2.539		2.539
	20	11				Carti, publicatii si materiale documentare			3.550	3.550	3.550				
	20	12				Consultanta si expertiza			20.000	20.000	20.000				
	20	13				Pregatire profesionala			25.000	25.000	25.000	3.535	3.535		3.535
	20	14				Protectia muncii			500	10.000	10.000				
	20	25				Cheltuieli judiciare si extrajudiciare derivate din actiuni in reprezentarea intereselor statului, potrivit dispozitiilor legale			30.000	28.000	28.000				
	20	30				Alte cheltuieli			15.000	17.000	17.000	14.185	14.185		13.185
	20	30	30			Alte cheltuieli cu bunuri si servicii			15.000	17.000	17.000	14.185	14.185		13.185
	55					<b>TITLUL VII ALTE TRANSFERURI</b>			17.620	17.620	17.620	17.612	17.612		17.612
	55	01				A. Transferuri interne			17.620	17.620	17.620	17.612	17.612		17.612
	55	01	18			Alte transferuri curente interne			17.620	17.620	17.620	17.612	17.612		17.612
	59					<b>TITLUL XI ALTE CHELTUIELI</b>			78.000	78.000	78.000	61.758	61.758		61.758
	59	40				Sume alocate persoanelor cu handicap neadaptate			78.000	78.000	78.000	61.758	61.758		61.758

Capi- tol	Sub- capi- tol	Pa- ra- graf	Gru- pa / Titlu	Ar- ti- col	Ali- ne- at	Denumire indicator	Credite de angajament		Credite bugetare		Angajamente bugetare	Angajamente legale	Plati efectuate	Angajamente legale de platit	Cheltuieli efective
							initiale	definitive	initiale	definitive					
A						B	1	2	3	4	5	6	7	8=6-7	9
			84			PLATI EFECTUATE IN ANII PRECEDENTI SI RECUPERATE IN ANUL CURENT			-1.570	-4.030	-4.035	-4.035	-4.035		
			85			Titlul XIX PLATI EFECTUATE IN ANII PRECEDENTI SI RECUPERATE IN ANUL CURENT			-1.570	-4.030	-4.035	-4.035	-4.035		
			85	01		Plati efectuate in anii precedenti si recuperate in anul curent			-1.570	-4.030	-4.035	-4.035	-4.035		
			85	01	01	Plati efectuate in anii precedenti si recuperate in anul curent (SF)			-1.570	-4.030	-4.035	-4.035	-4.035		
5402						ALTE SERVICII PUBLICE GENERALE			-1.570	-4.030	-4.035	-4.035	-4.035		
			01			CHELTUIELI CURENTE			300.000	300.000	250.000	193.469	193.469		192.841
			10			TITLUL I CHELTUIELI DE PERSONAL			300.000	300.000	250.000	193.469	193.469		192.841
			10	01		Cheltuieli salariale in bani			240.000	240.000	240.000	187.113	187.113		188.341
			10	01	01	Salarii de baza			226.580	226.580	226.580	180.340	180.340		183.940
			10	01	13	Drepturi de delegare			225.580	225.580	225.580	180.340	180.340		183.940
			10	02		Cheltuieli salariale in natura			1.000	1.000	1.000				
			10	02	06	Vouchere de vacanta			5.700	5.700	5.700				
			10	03		Contributii			7.720	7.720	7.720	6.773	6.773		4.401
			10	03	01	Contributii de asigurari sociale de stat			2.240	2.240	2.240	2.126	2.126		208
			10	03	02	Contributii de asigurari de somaj			80	80	80	67	67		6
			10	03	03	Contributii de asigurari sociale de sanatate			750	750	750	699	699		68
			10	03	04	Contributii de asigurari pentru accidente de munca si boli profesionale			20	20	20	15	15		2
			10	03	06	Contributii pentru concedii si indemnizatii			130	130	130	115	115		12
			10	03	07	Contributia asiguratorie pentru munca			4.500	4.500	4.500	3.751	3.751		4.105
			20			TITLUL II BUNURI SI SERVICII			10.000	10.000	10.000	6.356	6.356		4.500
			20	01		Bunuri si servicii			5.000	5.000	5.000	3.583	3.583		4.387
			20	01	08	Posta, telecomunicatii, radio, tv, internet			4.000	4.000	4.000	3.327	3.327		3.327
			20	01	09	Materiale si prestari de servicii cu caracter functional									
			20	01	30	Alte bunuri si servicii pentru intretinere si functionare			1.000	1.000	1.000	256	256		804
			20	05		Bunuri de natura obiectelor de inventar			4.000	4.000	4.000	2.660	2.660		256
			20	05	30	Alte obiecte de inventar			4.000	4.000	4.000	2.660	2.660		256



Capi- tol	Sub- cap- tol	Pa- ra- graf	Gru- pa / Titlu	Ar- ti- col	Ali- ne- at	Denumire indicator	Credite de angajament		Credite bugetare		Angajamente bugetare	Angajamente legale	Plati efectuate	Angajamente legale de platit	Cheltuieli efective
							initiale	definitive	initiale	definitive					
A						B	1	2	3	4	5	6	7	8-6-7	9
						internet			22.000	21.500	21.500	21.059	21.059		21.059
	20	01	09			Materiale si prestari de servicii cu caracter functional			32.000	37.400	37.400	36.867	36.867		12.521
	20	01	30			Alte bunuri si servicii pentru intretinere si functionare			115.000	106.800	106.800	99.122	99.122		98.911
	20	02				Reparatii curente			130.000	195.500	195.500	185.997	185.997		185.997
	20	04				Medicamente si materiale sanitare			1.000	500	500	498	498		998
	20	04	01			Medicamente			1.000	500	500	498	498		998
	20	05				Bunuri de natura obiectelor de inventar			68.000	87.300	87.300	81.950	81.950		
	20	05	03			Lenjerie si accesorii de pat				4.500	4.500	4.499	4.499		
	20	05	30			Alte obiecte de inventar			68.000	82.800	82.800	77.451	77.451		
	20	06				Deplasari, detasari, transferari			17.000	17.000	17.000	15.974	15.974		15.974
	20	06	01			Deplasari interne, detasari, transferari			17.000	17.000	17.000	15.974	15.974		15.974
	20	11				Carti, publicatii si materiale documentare			8.000	10.400	10.400	10.343	10.343		3.608
	20	13				Pregatire profesionala			22.000	8.900	8.900	8.885	8.885		8.885
	20	14				Protectia muncii			15.000	15.100	15.100	14.795	14.795		14.795
	20	30				Alte cheltuieli			17.000	9.000	9.000	1.473	1.473		1.473
	20	30	30			Alte cheltuieli cu bunuri si servicii			17.000	9.000	9.000	1.473	1.473		1.473
	57					TITLUL VIII ASISTENTA SOCIALA			36.000	38.500	38.500	29.471	29.471		29.471
	57	02				Ajutoare sociale			36.000	38.500	38.500	29.471	29.471		29.471
	57	02	01			Ajutoare sociale in numerar			26.000	27.000	27.000	21.872	21.872		21.872
	57	02	02			Ajutoare sociale in natura				1.500	1.500	1.499	1.499		1.499
	57	02	03			Tichete de cresa si tichete sociale pentru gradinita			10.000	10.000	10.000	6.100	6.100		6.100
	59					TITLUL XI ALTE CHELTUIELI			85.000	54.500	54.500	48.414	48.414		48.414
	59	01				Burse			45.000	45.000	45.000	38.983	38.983		38.983
	59	40				Sume aferente persoanelor cu handicap neincadrate			40.000	9.500	9.500	9.431	9.431		9.431
	84					PLATI EFECTUATE IN ANII PRECEDENTI SI RECUPERATE IN ANUL CURENT				-17.600	-17.612	-17.612	-17.612		
	85					Titlul XIX PLATI EFECTUATE IN ANII PRECEDENTI SI RECUPERATE IN ANUL CURENT				-17.600	-17.612	-17.612	-17.612		
	85	01				Plati efectuate in anii precedenti si recuperate in anul curent				-17.600	-17.612	-17.612	-17.612		
	85	01	01			Plati efectuate in anii precedenti si recuperate in anul curent (SP)				-17.600	-17.612	-17.612	-17.612		

Capi- tol	Sub- capi- tol	Pa- ra- graf	Gru- pa / Titlu	Ar- ti- col	Al- ne- at	Denumire indicator	Credite de angajament		Credite bugetare		Angajamente bugetare	Angajamente legale	Plati efectuate	Angajamente legale de platit	Cheltuleli efective
							initiale	definitive	initiale	definitive					
A						B	1	2	3	4	5	6	7	8=6-7	9
6602						SANATATE			395.000	395.000	394.997	356.343	356.343		355.645
	01					CHELTUIELI CURENTE			395.000	395.050	395.050	356.396	356.396		355.645
	10					TITLUL I CHELTUIELI DE PERSONAL			138.000	144.000	144.000	139.603	139.603		143.126
	10	01				Cheltuieli salariale in bani			133.500	139.500	139.500	135.323	135.323		139.987
	10	01	01			Salarii de baza			133.500	139.500	139.500	135.323	135.323		139.987
	10	03				Contributii			4.500	4.500	4.500	4.280	4.280		3.139
	10	03	01			Contributii de asigurari sociale de stat			980	980	980	978	978		
	10	03	02			Contributii de asigurari de somaj			40	40	40	33	33		
	10	03	03			Contributii de asigurari sociale de sanatate			350	350	350	343	343		
	10	03	04			Contributii de asigurari pentru accidente de munca si boli profesionale			10	10	10	9	9		
	10	03	06			Contributii pentru concedii si indemnizatii			60	60	60	56	56		3.139
	10	03	07			Contributia asiguratorie pentru munca			3.060	3.060	3.060	2.861	2.861		
	20					TITLUL II BUNURI SI SERVICII			257.000	251.050	251.050	216.793	216.793		212.519
	20	01				Bunuri si servicii			207.000	189.050	189.050	161.666	161.666		158.379
	20	01	03			Incalzit, iluminat si forta motrica			62.000	67.000	67.000	45.011	45.011		41.719
	20	01	04			Apa, canal si salubritate			11.000	1.000	1.000	296	296		296
	20	01	09			Materiale si prestari de servicii cu caracter functional			12.000	12.000	12.000	9.533	9.533		9.533
	20	01	30			Alte bunuri si servicii pentru intretinere si functionare			122.000	109.050	109.050	106.826	106.826		106.831
	20	02				Reparatii curente			20.000	37.000	37.000	36.975	36.975		36.976
	20	04				Medicamente si materiale sanitare			30.000	24.000	24.000	17.164	17.164		17.164
	20	04	01			Medicamente			4.000	2.000	2.000	1.006	1.006		1.006
	20	04	02			Materiale sanitare			14.000	10.000	10.000	6.638	6.638		6.638
	20	04	04			Dezinfectanti			12.000	12.000	12.000	9.520	9.520		9.520
	20	05				Bunuri de natura obiectelor de inventar				1.000	1.000	988	988		
	20	05	30			Alte obiecte de inventar				1.000	1.000	988	988		
	84					PLATI EFECTUATE IN ANII PRECEDENTI SI RECUPERATE IN ANUL CURENT				-50	-53	-53	-53		
	85					Tabel XIX PLATI EFECTUATE IN ANII PRECEDENTI SI RECUPERATE IN ANUL CURENT				-50	-53	-53	-53		
	85	01				Plati efectuate in anii precedenti si recuperate in anul curent				-50	-53	-53	-53		

Capi- tol	Sub- capi- tol	Pa- ra- graf	Gru- pa / Titlu	Ar- ti- col	Ali- ne- at	Denumire Indicator	Credite de angajament		Credite bugetare		Angajamente bugetare	Angajamente legale	Plati efectuate	Angajamente legale de platit	Cheltuieli efective	
							initiale	definitive	initiale	definitive						
A						B	1	2	3	4	5	6	7	8=6-7	9	
6702	85	01	01			Plati efectuate in anii precedenti si recuperate in anul curent (SF)				-50	-53	-53	-53			
						CULTURA, RECREERE SI RELIGIE			1.077.750	1.301.450	1.301.450	1.172.864	1.172.864		1.155.737	
						CHELTUIELI CURENTE			1.077.750	1.301.450	1.301.450	1.172.864	1.172.864		1.155.737	
						TITLUL II BUNURI SI SERVICII			704.000	836.000	836.000	723.976	723.976		706.849	
						Bunuri si servicii			579.000	646.000	646.000	622.932	622.932		625.094	
						Incalzit, iluminat si forta motrica			1.000	1.000	1.000					
						Apa, canal si salubritate			5.000	5.000	5.000	1.594	1.594		1.594	
						Materiale si prestari de servicii cu caracter functional			350.000	440.000	440.000	439.901	439.901		439.901	
						Alte bunuri si servicii pentru intretinere si functionare			223.000	200.000	200.000	181.437	181.437		183.599	
						Reparatii curente			80.000	140.000	140.000	81.755	81.755		81.755	
						Bunuri de natura obiectelor de inventar			35.000	40.000	40.000	19.289	19.289			
						Alte obiecte de inventar			35.000	40.000	40.000	19.289	19.289			
						Cheltuieli judiciare si extrajudiciare derivate din actiuni in reprezentarea intereselor statului, potrivit dispozitiilor legale			10.000	10.000	10.000					
	6802	51					TITLUL VI TRANSFERURI INTRE UNITATI ALE ADMINISTRATIEI PUBLICE			338.750	430.450	430.450	413.888	413.888		413.888
							Transferuri curente			338.750	430.450	430.450	413.888	413.888		413.888
						Transferuri catre institutiile publice			338.750	430.450	430.450	413.888	413.888		413.888	
						TITLUL XI ALTE CHELTUIELI			35.000	35.000	35.000	35.000	35.000		35.000	
						Sustinerea cultelor			35.000	35.000	35.000	35.000	35.000		35.000	
						ASIGURARI SI ASISTENTA SOCIALA			1.658.200	1.658.200	1.658.200	1.600.948	1.600.948		1.628.309	
						CHELTUIELI CURENTE			1.658.200	1.658.200	1.658.200	1.600.948	1.600.948		1.628.309	
						TITLUL I CHELTUIELI DE PERSONAL			1.250.000	1.215.000	1.215.000	1.181.873	1.181.873		1.200.100	
						Cheltuieli salariale in bani			1.208.460	1.173.460	1.173.460	1.141.339	1.141.339		1.173.692	
						Salarii de baza			1.208.460	1.173.460	1.173.460	1.141.339	1.141.339		1.173.692	
						Contributii			41.540	41.540	41.540	40.534	40.534		26.408	
						Contributii de asigurari sociale de stat			11.670	11.670	11.670	11.665	11.665			
					Contributii de asigurari de somaj			280	280	280	272	272				
					Contributii de asigurari sociale de sanatate			3.840	3.840	3.840	3.839	3.839				
					Contributii de asigurari pentru accidente de munca si boli profesionale			120	120	120	111	111				

Capi- tot	Sub- capi- tot	Pa- ra- graf	Gru- pa / Titlu	Ar- ti- col	Ali- ne- at	Denumire Indicator	Credite de angajament		Credite bugetare		Angajamente bugetare	Angajamente legale	Plati efectuate	Angajamente legale de platit	Cheltuieli efective
							initiale	definitive	initiale	definitive					
A						B	1	2	3	4	5	6	7	8=6-7	9
			10	03	06	Contributii pentru concedii si indemnizatii			630	630	630	628	628		
			10	03	07	Contributia asiguratorie pentru munca			25.000	25.000	25.000	24.019	24.019		26.408
			57			TITLUL VIII ASISTENTA SOCIALA			408.200	443.200	443.200	419.075	419.075		428.200
			57	02		Ajutoare sociale			408.200	443.200	443.200	419.075	419.075		428.209
			57	02	01	Ajutoare sociale in numerar			408.200	443.200	443.200	419.075	419.075		428.209
7000	02					Partea IV-a SERVICII SI DEZVOLTARE PUBLICA, LOCUINTE, MEDIU SI APE			1.207.200	1.642.570	1.642.444	1.315.244	1.315.244		
7002						LOCUINTE, SERVICII SI DEZVOLTARE			456.500	526.870	526.744	358.773	358.773		347.468
			01			CHELTUIELI CURENTE			458.410	531.670	531.670	363.699	363.699		347.468
			20			TITLUL II BUNURI SI SERVICII			458.410	531.670	531.670	363.699	363.699		347.468
			20	01		Bunuri si servicii			234.710	281.270	281.270	165.687	165.687		162.701
			20	01	02	Materiale pentru curatenie			2.000	2.000	2.000	1.691	1.691		1.691
			20	01	03	Incalziri, iluminat si forta motrica			52.000	52.000	52.000	36.924	36.924		32.295
			20	01	04	Apa, canal si salubritate			6.000	6.000	6.000	814	814		814
			20	01	05	Carburanti si lubrifianti			10.000	10.000	10.000	10.000	10.000		10.100
			20	01	06	Piese de schimb			5.000	5.000	5.000	110	110		110
			20	01	09	Materiale si prestari de servicii cu caracter functional			70.000	70.000	70.000	49.261	49.261		49.261
			20	01	30	Alte bunuri si servicii pentru intretinere si functionare			89.710	136.270	136.270	66.887	66.887		68.430
			20	02		Reparatii curente			31.700	55.000	55.000	55.000	55.000		55.000
			20	05		Bunuri de natura obiectelor de inventar			10.000	13.400	13.400	12.703	12.703		
			20	05	30	Alte obiecte de inventar			10.000	13.400	13.400	12.703	12.703		
			20	12		Consultanta si expertiza			50.000	35.000	35.000	22.854	22.854		22.854
			20	25		Cheltuieli judiciare si extrajudiciare derivate din actiuni in reprezentarea intereselor statului, potrivit dispozitiilor legale			50.000	65.000	65.000	47.885	47.885		47.885
			20	30		Alte cheltuieli			82.000	82.000	82.000	59.570	59.570		59.028
			20	30	30	Alte cheltuieli cu bunuri si servicii			82.000	82.000	82.000	59.570	59.570		59.028
			84			PLATI EFECTUATE IN ANII PRECEDENTI SI RECUPERATE IN ANUL CURENT			-1.910	-4.800	-4.926	-4.926	-4.926		
			85			Titlul XIX PLATI EFECTUATE IN ANII PRECEDENTI SI RECUPERATE IN ANUL CURENT			-1.910	-4.800	-4.926	-4.926	-4.926		
			85	01		Plati efectuate in anii precedenti si recuperate in anul curent			-1.910	-4.800	-4.926	-4.926	-4.926		

Capi- tol	Sub- capi- tol	Pa- ra- graf	Gru- pa / Titlu	Ar- ti- col	Al- ne- at	Denumire indicator	Credite de angajament		Credite bugetare		Angajamente bugetare	Angajamente legale	Plati efectuate	Angajamente legale de platit	Cheltuieli efective
							initiale	definitive	initiale	definitive					
A						B	1	2	3	4	5	6	7	8-6-7	9
			85	01	01	Plati efectuate in anii precedenti si recuperate in anul curent (SF)			-1.910	-4.800	-4.926	-4.926	-4.926		
			7402			PROTECTIA MEDIULUI			750.700	1.115.700	1.115.700	956.471	956.471		956.470
				01		CHELTUIELI CURENTE			750.700	1.115.700	1.115.700	956.471	956.471		956.470
				20		TITLUL II BUNURI SI SERVICII			750.700	1.115.700	1.115.700	956.471	956.471		956.470
				20	01	Bunuri si servicii			585.400	1.055.700	1.055.700	934.484	934.484		934.483
				20	01	03 Incalzit, iluminat si forta motrica			2.000	2.000	2.000				
				20	01	04 Apa, canal si salubritate			100.000	415.000	415.000	398.642	398.642		398.642
				20	01	09 Materiale si prestari de servicii cu caracter functional			428.700	580.000	580.000	500.577	500.577		500.576
				20	01	30 Alte bunuri si servicii pentru intretinere si functionare			54.700	58.700	58.700	35.265	35.265		35.265
				20	02	Reparatii curente			121.300	16.000	16.000	15.988	15.988		15.988
				20	05	Bunuri de natura obiectelor de inventar			35.000	35.000	35.000				
				20	05	30 Alte obiecte de inventar			35.000	35.000	35.000				
				20	30	Alte cheltuieli			9.000	9.000	9.000	5.999	5.999		5.999
				20	30	30 Alte cheltuieli cu bunuri si servicii			9.000	9.000	9.000	5.999	5.999		5.999
			8000		02	Partea V-a ACTIUNI ECONOMICE			225.000	590.000	590.000	528.995	528.995		
			8402			TRANSPORTURI			225.000	590.000	590.000	528.995	528.995		528.995
				01		CHELTUIELI CURENTE			225.000	590.000	590.000	528.995	528.995		528.995
				20		TITLUL II BUNURI SI SERVICII			141.000	506.000	506.000	447.830	447.830		447.830
				20	01	Bunuri si servicii			6.000	51.000	51.000	39.476	39.476		39.625
				20	01	30 Alte bunuri si servicii pentru intretinere si functionare			6.000	51.000	51.000	39.476	39.476		39.625
				20	02	Reparatii curente			125.000	445.000	445.000	408.205	408.205		408.205
				20	30	Alte cheltuieli			10.000	10.000	10.000	149	149		
				20	30	30 Alte cheltuieli cu bunuri si servicii			10.000	10.000	10.000	149	149		
				40		TITLUL IV SUBVENTII			84.000	84.000	84.000	81.165	81.165		81.165
				40	03	Subventii pentru acoperirea diferentelor de pret si tarif			84.000	84.000	84.000	81.165	81.165		81.165
			9902		96	excedent/deficit sect funct				-1.675.490					-163.187

ROMANIA  
Conducatorul institutiei,

PRESEDINTELE  
GHEORGHEA/CODRILIAN  
JUD. BRASOV

Conducatorul compartimentului  
financiar-contabil

VICTORIA  
CODREA

CONTUL DE EXECUTIE AL BUGETULUI LOCAL - CHELTUIELI  
SECTIUNEA DE DEZVOLTARE  
31.12.2018

DR. VICTORIA

Capi- tol	Sub- capi- tol	Pa- ra- graf	Gru- pa / Titlu	Ar- ti- col	Al- ne- at	Denumire indicator	Credite de angajament		Credite bugetare		Angajamente bugetare	Angajamente legale	Plati efectuate	Angajamente legale de platit	Cheltuieli efective
							initiale	definitive	initiale	definitive					
A						B	1	2	3	4	5	6	7	8=6-7	9
5002						TOTAL CHELTUIELI			3.707.830	6.578.570	6.578.570	2.260.728	2.260.728		758.214
	01					CHELTUIELI CURENTE			47.500	641.030	641.030	79.224	79.224		79.224
	55					TITLUL VII ALTE TRANSFERURI			47.500	47.500	47.500	7.429	7.429		7.429
	55	01				A. Transferuri interne			47.500	47.500	47.500	7.429	7.429		7.429
	55	01	42			Transferuri din bugetul local catre asociatiile de dezvoltare intercomuni- tare			47.500	47.500	47.500	7.429	7.429		7.429
	58					TITLUL X PROIECTE CU FINANTARE DIN PONDURI EXTERNE NEAMBURSABILE CADRULUI FINANCIAR 2014-2020									7.429
	58	01				Programe din Fondul European de Dezvoltare Regionala (FERD)				593.530	593.530	71.795	71.795		71.795
	58	01	01			Finantarea nationala				593.530	593.530	71.795	71.795		71.795
	58	01	02			Finantarea externa nerambursabila			68.620	68.620	68.620	10.769	10.769		10.769
	58	01	03			Cheltuieli neeligibile			388.840	388.840	388.840	61.026	61.026		61.026
	70					CHELTUIELI DE CAPITAL			3.660.330	5.937.540	5.937.540	2.181.504	2.181.504		678.990
	71					TITLUL XII ACTIVE NEFINANCIARE			3.660.330	5.937.540	5.937.540	2.181.504	2.181.504		678.990
	71	01				Active fixe			3.660.330	5.937.540	5.937.540	2.181.504	2.181.504		678.990
	71	01	01			Constructii			3.325.630	5.479.840	5.479.840	1.801.000	1.801.000		492.826
	71	01	02			Masini, echipamente si mijloace de transport			302.000	342.000	342.000	328.987	328.987		138.837
	71	01	03			Mobilier, aparatura birou si alte active corporale			8.100	31.100	31.100	26.342	26.342		37.929
	71	01	30			Alte active fixe (inclusiv reparatii capitale)			24.600	84.600	84.600	25.175	25.175		9.398
5100	02					Partea I-a SERVICII PUBLICE GENERALE			39.700	79.700	79.700	37.837	37.837		
5102						AUTORITATI PUBLICE SI ACTIUNI EXTERNE			39.700	74.700	74.700	34.869	34.869		24.616
	70					CHELTUIELI DE CAPITAL			39.700	74.700	74.700	34.869	34.869		24.616
	71					TITLUL XIII ACTIVE NEFINANCIARE			39.700	74.700	74.700	34.869	34.869		24.616
	71	01				Active fixe			39.700	74.700	74.700	34.869	34.869		24.616
	71	01	01			Constructii			39.700	74.700	74.700	34.869	34.869		24.616
	71	01	02			Masini, echipamente si mijloace de transport				5.000	5.000	4.764	4.764		
	71	01	03			Mobilier, aparatura birou si alte active corporale			7.000	7.000	7.000	6.997	6.997		2.188
	71	01	30			Alte active fixe (inclusiv reparatii capitale)			8.100	18.100	18.100	18.033	18.033		13.317
5402						ALTE SERVICII PUBLICE GENERALE			24.600	44.600	44.600	5.075	5.075		9.111
									5.000	5.000	5.000	2.968	2.968		360

Capi- tol	Sub- capi- tol	Pa- ra- graf	Gru- pa / Titlu	Ar- ti- col	Al- ne- at	Denumire indicator	Credite de angajament		Credite bugetare		Angajamente bugetare	Angajamente legale	Plati efectuate	Angajamente legale de platit	Cheltuieli efective
							initiale	definitive	initiale	definitive					
A						B	1	2	3	4	5	6	7	8=6-7	9
			70			CHELTUIELI DE CAPITAL				5.000	5.000	2.968	2.968		369
			71			TITLUL XIII ACTIVE NEFINANCIARE				5.000	5.000	2.968	2.968		369
			71	01		Active fixe				5.000	5.000	2.968	2.968		369
			71	01	03	Mobilier, aparatura birouica si alte active corporale				5.000	5.000	2.968	2.968		82
			71	01	30	Alte active fixe (inclusiv reparatii capitale)				5.000	5.000	2.968	2.968		287
6000	02					Partea II-a APARARE, ORDINE PUBLICA SI SIGURANTA NATIONALA			6.000	6.000	6.000				
6102						ORDINE PUBLICA SI SIGURANTA NATIONALA			6.000	6.000	6.000				5.000
			70			CHELTUIELI DE CAPITAL				6.000	6.000				5.000
			71			TITLUL XIII ACTIVE NEFINANCIARE				6.000	6.000				5.000
			71	01		Active fixe				6.000	6.000				5.000
			71	01	01	Constructii				6.000	6.000				5.000
			71	01	02	Masini, echipamente si mijloace de transport				6.000	6.000				5.000
6500	02					Partea III-a CHELTUIELI SOCIAL-CULTURALE INVATAMANT	1.303.160	3.200.330	3.200.330	319.916	319.916				
6502						01 CHELTUIELI CURENTE	1.139.660	2.519.380	2.519.380	248.580	248.580				163.029
			58			TITLUL X PROIECTE CU FINANTARE DIN FONDURI EXTERNE NERAMBURSABILE CADRULUI FINANCIAR 2014-2020				233.080	233.080	69.949	69.949		69.949
			58	01		Programe din Fondul European de Dezvoltare Regionala (FEDR)				233.080	233.080	69.949	69.949		69.949
			58	01	01	Finantarea nationala				19.660	19.660	10.492	10.492		10.492
			58	01	02	Finantarea externa nerambursabila				111.430	111.430	59.457	59.457		59.457
			58	01	03	Cheltuieli neeligibile				101.990	101.990				
			70			CHELTUIELI DE CAPITAL	1.139.660	2.286.300	2.286.300	178.631	178.631				93.080
			71			TITLUL XIII ACTIVE NEFINANCIARE	1.139.660	2.286.300	2.286.300	178.631	178.631				93.080
			71	01		Active fixe	1.139.660	2.286.300	2.286.300	178.631	178.631				93.080
			71	01	01	Constructii	1.139.660	2.286.300	2.286.300	178.631	178.631				62.696
			71	01	02	Masini, echipamente si mijloace de transport				178.631	178.631				25.373
			71	01	03	Mobilier, aparatura birouica si alte active corporale				178.631	178.631				5.011
6602						SANATATE	37.000	69.000	69.000	68.962	68.962				37.682
			70			CHELTUIELI DE CAPITAL	37.000	69.000	69.000	68.962	68.962				37.682
			71			TITLUL XIII ACTIVE NEFINANCIARE	37.000	69.000	69.000	68.962	68.962				37.682

Capi- tol	Sub- capi- tol	Pa- ra- graf	Gra- pu / Titlu	Ar- ti- col	Al- ne- at	Denumire Indicator	Credite de angajament		Credite bugetare		Angajamente bugetare	Angajamente legale	Plati efectuate	Angajamente legale de platit	Cheltuieli efective
							initiale	definitive	Initiale	definitive					
A						B	1	2	3	4	5	6	7	B=6-7	9
			71	01		Active fixe			37.000	69.000	69.000	68.962	68.962		
			71	01	01	Constructii			12.000	44.000	44.000	43.972	43.972		37.682
			71	01	02	Masini, echipamente si mijloace de transport			25.000	25.000	25.000	24.990	24.990		37.682
6702						CULTURA, RECREERE SI RELIGIE			126.500	461.950	461.950	2.374	2.374		23.691
			01			CHELTUIELI CURENTE				360.450	360.450	1.846	1.846		1.846
			58			TITLUL X PROIECTE CU FINANTARE DIN FONDURI EXTERNE NERAMBURSABILE CADRULUI FINANCIAR 2014-2020				360.450	360.450	1.846	1.846		1.846
			58	01		Programe din Fondul European de Dezvoltare Regionala (FEDR)				360.450	360.450	1.846	1.846		1.846
			58	01	01	Finantarea nationala				48.960	48.960	277	277		1.846
			58	01	02	Finantarea externa nerambursabila				277.410	277.410	1.569	1.569		277
			58	01	03	Cheltuieli neglijabile				34.080	34.080				1.569
			70			CHELTUIELI DE CAPITAL			126.500	101.500	101.500	528	528		21.845
			71			TITLUL XIII ACTIVE NEFINANCIARE			126.500	101.500	101.500	528	528		21.845
			71	01		Active fixe			126.500	101.500	101.500	528	528		21.845
			71	01	01	Constructii			126.500	101.500	101.500	528	528		21.845
			71	01	02	Masini, echipamente si mijloace de transport									528
			71	01	03	Mobilier, aparatura birotica si alte active corporale									17.907
6802						ASIGURARI SI ASISTENTA SOCIALA				150.000	150.000				3.410
			70			CHELTUIELI DE CAPITAL				150.000	150.000				
			71			TITLUL XIII ACTIVE NEFINANCIARE				150.000	150.000				
			71	01		Active fixe				150.000	150.000				
			71	01	01	Constructii				150.000	150.000				
7000	02					Partea IV-a SERVICII SI DEZVOLTARE PUBLICA, LOCUINTE, MEDIU SI APE			1.657.440	2.060.990	2.060.990	1.554.799	1.554.799		
7002						LOCUINTE, SERVICII SI DEZVOLTARE			1.078.130	1.272.160	1.272.160	973.313	973.313		398.376
			01			CHELTUIELI CURENTE			5.000	5.000	5.000				
			55			TITLUL VII ALTE TRANSFERURI			5.000	5.000	5.000				
			55	01		A. Transferuri interne			5.000	5.000	5.000				
			55	01	42	Transferuri din bugetul local catre asociatiile de dezvoltare intercomuni- tate			5.000	5.000	5.000				
			70			CHELTUIELI DE CAPITAL			1.073.130	1.267.160	1.267.160	973.313	973.313		398.376
			71			TITLUL XIII ACTIVE NEFINANCIARE			1.073.130	1.267.160	1.267.160	973.313	973.313		398.376

Capi- tol	Sub- capi- tol	Pa- ra- graf	Gru- pa / Titlu	Ar- ti- col	Al- ne- at	Denumire indicator	Credite de angajament		Credite bugetare		Angajamente bugetare	Angajamente legale	Plati efectuate	Angajamente legale de platit	Cheltuieli efective
							initiale	definitive	initiale	definitive					
A						B	1	2	3	4	5	6	7	8=6-7	9
			71	01		Active fixe			1.073.130	1.267.160	1.267.160	973.313	973.313		
			71	01	01	Constructii			1.073.130	1.219.160	1.219.160	947.872	947.872		398.376
			71	01	02	Masini, echipamente si mijloace de transport									378.017
			71	01	03	Mobilier, aparatura birotica si alte active corporale				8.000	8.000	5.341	5.341		4.250
			71	01	30	Alte active fixe (inclusiv reparatii capitale)				40.000	40.000	20.100	20.100		16.109
7402						PROTECTIA MEDIULUI			579.310	788.830	788.830	581.486	581.486		75.110
			01			CHELTUIELI CURENTE			35.000	35.000	35.000	4.429	4.429		4.429
			55			TITLUL VII ALTE TRANSFERURI			35.000	35.000	35.000	4.429	4.429		4.429
			55	01		A. Transferuri interne			35.000	35.000	35.000	4.429	4.429		4.429
			55	01	42	Transferuri din bugetul local catre asociatiile de dezvoltare intercomuni- tate			35.000	35.000	35.000	4.429	4.429		4.429
			70			CHELTUIELI DE CAPITAL			544.310	753.830	753.830	577.057	577.057		70.681
			71			TITLUL XIII ACTIVE NEFINANCIARE			544.310	753.830	753.830	577.057	577.057		70.681
			71	01		Active fixe			544.310	753.830	753.830	577.057	577.057		70.681
			71	01	01	Constructii			274.310	443.830	443.830	280.057	280.057		24.244
			71	01	02	Masini, echipamente si mijloace de transport			270.000	310.000	310.000	297.000	297.000		46.437
8000	02					Partea V-a ACTIUNI ECONOMICE			701.530	1.231.550	1.231.550	348.176	348.176		
8402						TRANSPORTURI			694.030	1.224.050	1.224.050	345.176	345.176		27.341
			70			CHELTUIELI DE CAPITAL			694.030	1.224.050	1.224.050	345.176	345.176		27.341
			71			TITLUL XIII ACTIVE NEFINANCIARE			694.030	1.224.050	1.224.050	345.176	345.176		27.341
			71	01		Active fixe			694.030	1.224.050	1.224.050	345.176	345.176		27.341
			71	01	01	Constructii			694.030	1.224.050	1.224.050	345.176	345.176		27.341
8702						ALTE ACTIUNI ECONOMICE			7.500	7.500	7.500	3.000	3.000		3.000
			01			CHELTUIELI CURENTE			7.500	7.500	7.500	3.000	3.000		3.000
			55			TITLUL VII ALTE TRANSFERURI			7.500	7.500	7.500	3.000	3.000		3.000
			55	01		A. Transferuri interne			7.500	7.500	7.500	3.000	3.000		3.000
			55	01	42	Transferuri din bugetul local catre asociatiile de dezvoltare intercomuni- tate			7.500	7.500	7.500	3.000	3.000		3.000
9902	97					excedent/deficit			-2.844.580	-3.330.380					3.000

ROMANIA  
JUD. BRAILA  
VICTORIA  
Conducatorul institutiei,  
GHEORGHE CRISTIAN

Conducatorul compartimentului  
financiar-contabil

VICTORIA COJEA